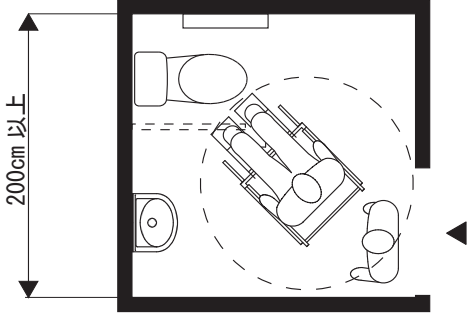
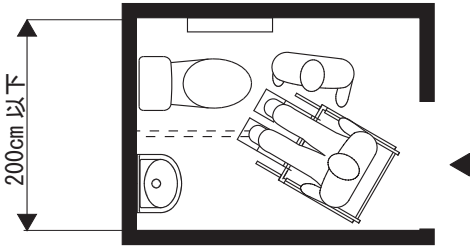
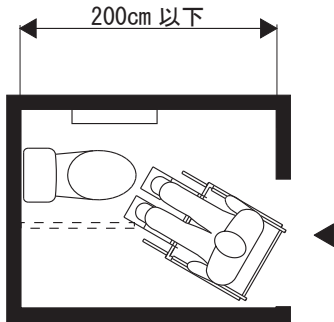
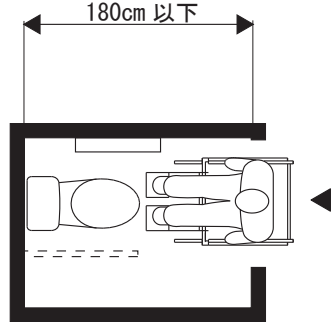


参考図

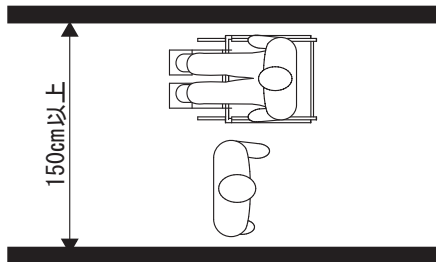
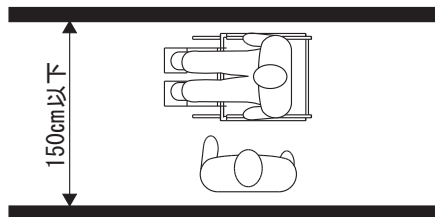
IV. バリアフリートイレについて

4. トイレ室の広さ についての参考図

<p>1. 車椅子と介助者がともに入れ、かつ、車椅子の回転が可能（トイレ室の短辺が200cm以上）</p> 	<p>2. 車椅子と介助者がともに入れるが、車椅子の回転は難しい広さ（トイレ室の短辺が200cm以下）</p> 
<p>3. 車椅子は入れるが、車椅子と介助者の両方がいることは難しい（トイレ室の長辺が200cm以下）</p> 	<p>4. 車椅子は入れるが、車椅子をそのままトイレ室内に残すことは難しい（トイレ室の長辺が180cm以下）</p> 

V. バリアフリートイレの位置・経路

6. 狭い通路（の部分） についての参考図

<p>1. なし（幅が150cm以下の部分はない）</p> 	<p>2. 車椅子と人がすれ違うのに苦労する部分（幅が150cm以下）がある</p> 
<p>3. 車椅子と人がすれ違えない部分（幅が120cm以下）がある</p> 