北海道

財　政　状　況

第139号

平成29年6月1日

（北海道公報別冊）

目　　次

「財政状況」について……1
第１　平成 29 年度当初予算の状況……1
　１　あらまし……1
　２　一般会計……3
　３　特別会計……10
第２　平成 28 年度財政運営の状況……16
　１　あらまし……16
　２　一般会計……16
　３　特別会計……19
第３　道税の状況……26
第４　地方交付税の状況……28
第５　道債及び一時借入金並びに基金残高の状況……29
　１　道債の状況……29
　２　一時借入金の状況……33
　３　基金残高の状況……33
第６　行財政運営方針……36
第７　公営企業の業務の状況……38
　１　北海道病院事業会計……38
　２　北海道電気事業会計……41
　３　北海道工業用水道事業会計……44
資　　料
　１　平成 28 年度予算の補正の状況（平成 29 年３月 31 日現在）……47
　(1)　一般会計……47
　(2)　特別会計……48
　(3)　企業会計……48
　２　平成 28 年度会計別予算の補正の状況（平成 29 年３月 31 日現在）……49
　３　都道府県別主な財政指標一覧……50

「財政状況」について

この「財政状況」は、道民の皆さんに道財政の現状についてお知らせするため、毎年２回公表しているもので、６月には当該年度当初予算の状況や前年度下半期の財政運営の状況を、12 月には前年度決算の状況や当該年度上半期の財政運営の状況を掲載することとしています。

今回公表する財政状況は、平成 29 年度当初予算の状況と平成 28 年度下半期の財政運営の状況のほか、道税の状況、道債及び一時借入金の状況並びに公営企業の業務の状況について掲載しています。

第１　平成 29 年度当初予算の状況

１　あ　ら　ま　し

道では、これまで取り組んできた行財政改革の成果を持続しながら、道政上の課題と財政規律との両立を図るため、「行財政運営方針」を策定し、収支不足の解消や実質公債費比率の改善など、引き続き、財政健全化に取り組むこととしているところですが、昨年８月以降に発生した大雨災害への対応などにより、道財政は、方針策定時より収支不足が拡大する厳しい見通しにあります。

平成 29 年度の当初予算は、こうした状況を踏まえ、財政健全化に向けた取組を進めるとともに、国の施策も積極的に活用し、人口減少問題への対応など、限られた財源の効果的・効率的な配分に努めたところです。

なお、総額は第１表に示すとおり３兆 4,013 億５千５百万円となり、平成 28 年度当初予算と比較すると 1.5%の減となりました。

第１表　平成 29 年度当初予算の状況

（単位　千円）

区　　分	平成29年度（A）	平成28年度（B）	比較（A－B）	比較（A／B）
				%
一　般　会　計	2,753,402,195	2,824,657,420	△ 71,255,225	97.5
特　別　会　計	647,952,358	628,385,984	19,566,374	103.1
（うち公営企業会計）	29,370,814	30,774,886	△ 1,404,072	95.4
計	3,401,354,553	3,453,043,404	△ 51,688,851	98.5

第２表　会計別当初予算額の推移

（単位　千円）

区　　分	一般会計		特別会計		うち企業会計		計	
	当初予算額	対　前年度比	当初予算額	対　前年度比	当初予算額	対　前年度比	当初予算額	対　前年度比
		%		%		%		%
平成10年度	3,302,611,598	111.1	182,599,950	100.9	44,698,837	89.7	3,485,211,548	110.5
11	3,246,134,107	98.3	190,171,512	104.1	38,223,145	85.5	3,436,305,619	98.6
12	3,247,400,419	100.0	203,363,098	106.9	38,119,826	99.7	3,450,763,517	100.4
13	3,191,387,146	98.3	203,798,389	100.2	35,883,652	94.1	3,395,185,535	98.4
14	2,922,694,121	91.6	219,459,351	107.7	33,664,252	93.8	3,142,153,472	92.5
15	2,691,644,465	92.1	199,651,736	91.0	32,782,271	97.4	2,891,296,201	92.0
16	2,796,971,935	103.9	255,043,045	127.7	36,098,882	110.1	3,052,014,980	105.6
17	2,930,666,568	104.8	604,088,103	236.9	36,128,971	100.1	3,534,754,671	115.8
18	2,760,410,963	94.2	612,751,230	101.4	36,557,452	101.2	3,373,162,193	95.4
19	2,665,416,841	96.6	588,354,517	96.0	37,341,406	102.1	3,253,771,358	96.5
20	2,908,964,181	109.1	815,437,009	138.6	38,050,526	101.9	3,724,401,190	114.5
21	2,876,343,524	98.9	705,321,522	86.5	32,344,487	85.0	3,581,665,046	96.2
22	2,818,096,350	98.0	658,519,687	93.4	31,604,312	97.7	3,476,616,037	97.1
23	2,511,808,973	89.1	583,937,546	88.7	31,241,628	98.9	3,095,746,519	89.0
24	2,740,991,028	109.1	535,698,785	91.7	29,457,922	94.3	3,276,689,813	105.8
25	2,687,509,274	98.1	586,957,980	109.6	31,869,440	108.2	3,274,467,254	99.9
26	2,719,037,166	101.2	611,418,538	104.2	29,919,685	93.9	3,330,455,704	101.7
27	2,529,023,857	93.0	638,630,411	104.5	37,021,708	123.7	3,167,654,268	95.1
28	2,824,657,420	111.7	628,385,984	98.4	30,774,886	83.1	3,453,043,404	109.0
29	2,753,402,195	97.5	647,952,358	103.1	29,370,814	95.4	3,401,354,553	98.5

第１図　平成 29 年度会計別当初予算内訳

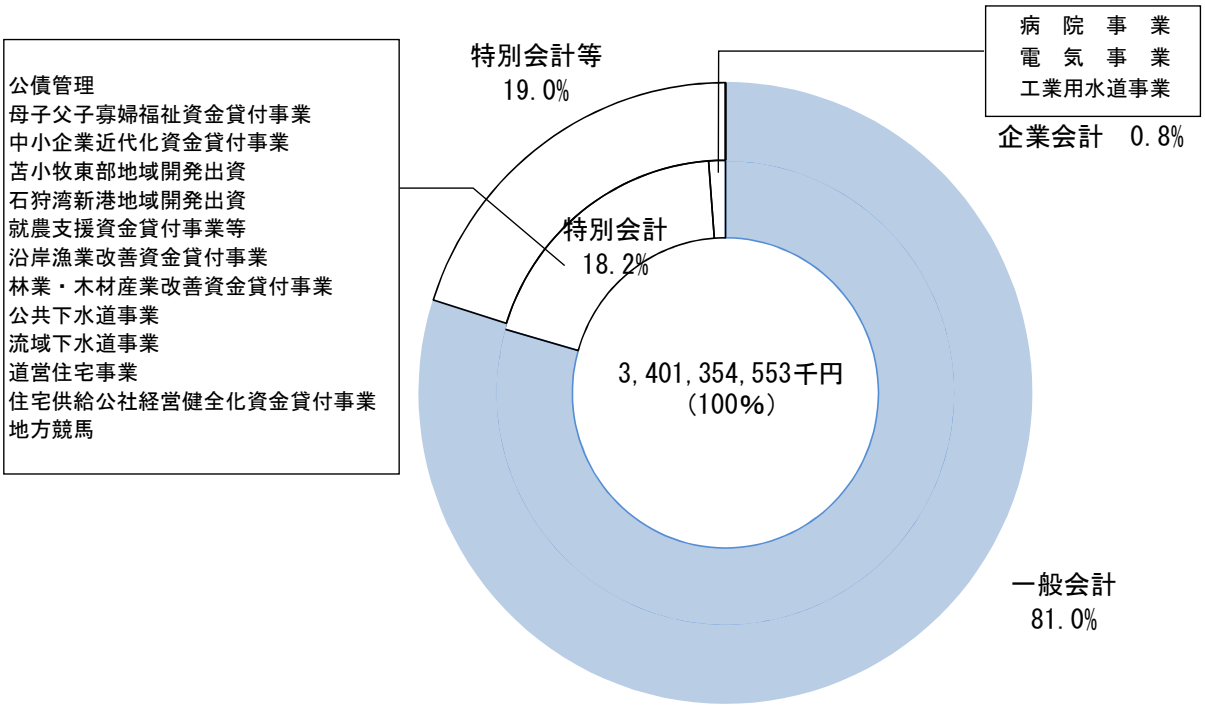

2　一　般　会　計

平成29年度一般会計当初予算の規模は、２兆7,534億２百万円となり、歳入予算の構成については、第４表及び第２図に示すとおり、道債が22.8%と最も多く、次いで、地方交付税22.5%、道税22.0%となっており、これらで全体の67.3%を占めています。

第３表　一般会計当初予算額の推移

（単位　千円）

区　　分	当初予算額	対前年度比	特定財源					一般財源				
			国庫支出金	道債	その他	計	対前年度比	道税	地方交付税	その他	計	対前年度比
		%					%					%
平成19年度	2,665,416,841	96.6	308,445,481	480,689,900	385,337,970	1,174,473,351	102.3	608,112,821	636,000,000	246,830,669	1,490,943,490	92.5
20	2,908,964,181	109.1	315,287,078	642,367,400	379,293,997	1,336,948,475	113.8	607,959,061	714,000,000	250,056,645	1,572,015,706	105.4
21	2,876,343,524	98.9	320,844,765	554,175,400	412,129,831	1,287,149,996	96.3	528,165,517	689,000,000	372,028,011	1,589,193,528	101.1
22	2,818,096,350	98.0	306,456,635	457,856,400	452,305,350	1,216,618,385	94.5	480,702,927	681,000,000	439,775,038	1,601,477,965	100.8
23	2,511,808,973	89.1	254,024,398	414,365,100	373,171,013	1,041,560,511	85.6	491,922,042	580,000,000	398,326,420	1,470,248,462	91.8
24	2,740,991,028	109.1	292,052,573	468,775,900	375,045,269	1,135,873,742	109.1	494,732,075	699,000,000	411,385,211	1,605,117,286	109.2
25	2,687,509,274	98.1	323,866,468	421,158,200	354,132,191	1,099,156,859	96.8	496,053,540	683,000,000	409,298,875	1,588,352,415	99.0
26	2,719,037,166	101.2	306,080,373	468,622,500	330,885,762	1,105,588,635	100.6	517,433,535	669,400,000	426,614,996	1,613,448,531	101.6
27	2,529,023,857	93.0	286,263,830	440,599,900	246,191,486	973,055,216	88.0	569,574,512	515,200,000	471,194,129	1,555,968,641	96.4
28	2,824,657,420	111.7	347,933,028	467,794,600	279,670,754	1,095,398,382	112.6	600,298,088	652,200,000	476,760,950	1,729,259,038	111.1
29	2,753,402,195	97.5	302,684,893	505,523,600	253,425,043	1,061,633,536	96.9	605,835,812	619,000,000	466,932,847	1,691,768,659	97.8

〔予算規模（一般会計当初予算）の推移〕

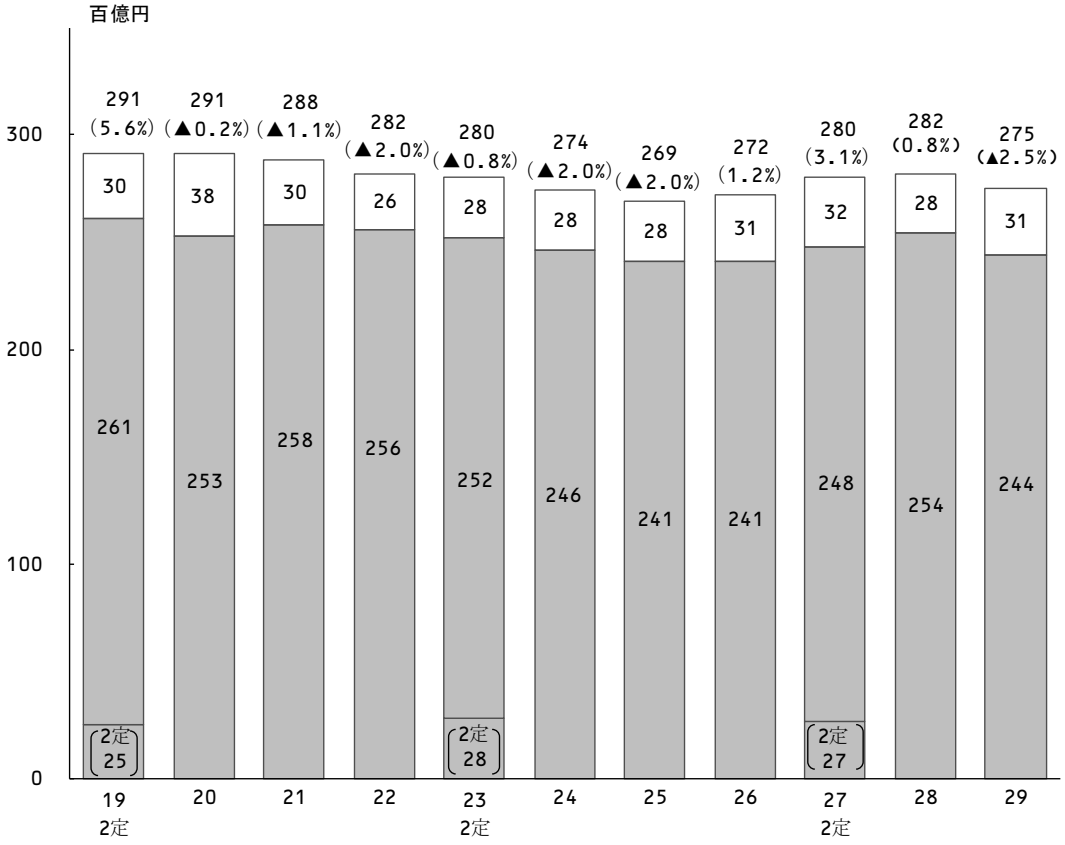

※（　）書きは、対前年度伸び率。　　借換債　予算規模（借換債除き）

第４表　平成 29 年度一般会計歳入予算内訳

（単位　千円）

区分	平成29年度 当初予算額（A）	構成比	平成28年度繰越額	計	平成28年度 当初予算額（B）	構成比	平成27年度繰越額	計	比較（A－B）	比較（A／B）
		%				%				%
道税	605,835,812	22.0	－	605,835,812	600,298,088	21.2	－	600,298,088	5,537,724	100.9
地方消費税清算金	208,981,277	7.6	－	208,981,277	220,449,936	7.8	－	220,449,936	△ 11,468,659	94.8
地方譲与税	96,001,000	3.5	－	96,001,000	91,868,000	3.2	－	91,868,000	4,133,000	104.5
地方特例交付金	1,664,000	0.1	－	1,664,000	1,534,000	0.1	－	1,534,000	130,000	108.5
地方交付税	619,000,000	22.5	－	619,000,000	652,200,000	23.1	－	652,200,000	△ 33,200,000	94.9
交通安全対策特別交付金	1,277,000	0.0	－	1,277,000	1,309,000	0.0	－	1,309,000	△ 32,000	97.6
分担金及び負担金	11,513,290	0.4	5,981,875	17,495,165	13,727,331	0.5	7,639,944	21,367,275	△ 2,214,041	83.9
使用料及び手数料	24,752,323	0.9	－	24,752,323	24,711,875	0.9	－	24,711,875	40,448	100.2
国庫支出金	304,474,893	11.1	119,028,956	423,503,849	348,956,028	12.4	44,168,472	393,124,500	△ 44,481,135	87.3
財産収入	8,406,671	0.3	－	8,406,671	7,529,738	0.3	－	7,529,738	876,933	111.6
寄附金	68,281	0.0	－	68,281	86,497	0.0	－	86,497	△ 18,216	78.9
繰入金	35,989,778	1.3	－	35,989,778	46,626,294	1.6	－	46,626,294	△ 10,636,516	77.2
諸収入	208,914,270	7.5	29,002	208,943,272	230,566,033	8.2	－	230,566,033	△ 21,651,763	90.6
道債	626,523,600	22.8	50,489,200	677,012,800	584,794,600	20.7	24,929,900	609,724,500	41,729,000	107.1
繰越金	－	0.0	1,319,483	1,319,483	－	－	1,534,370	1,534,370	－	－
計	2,753,402,195	100.0	176,848,516	2,930,250,711	2,824,657,420	100.0	78,272,686	2,902,930,106	△ 71,255,225	97.5

第２図　平成 29 年度一般会計歳入予算内訳

歳入　2兆7,534億円

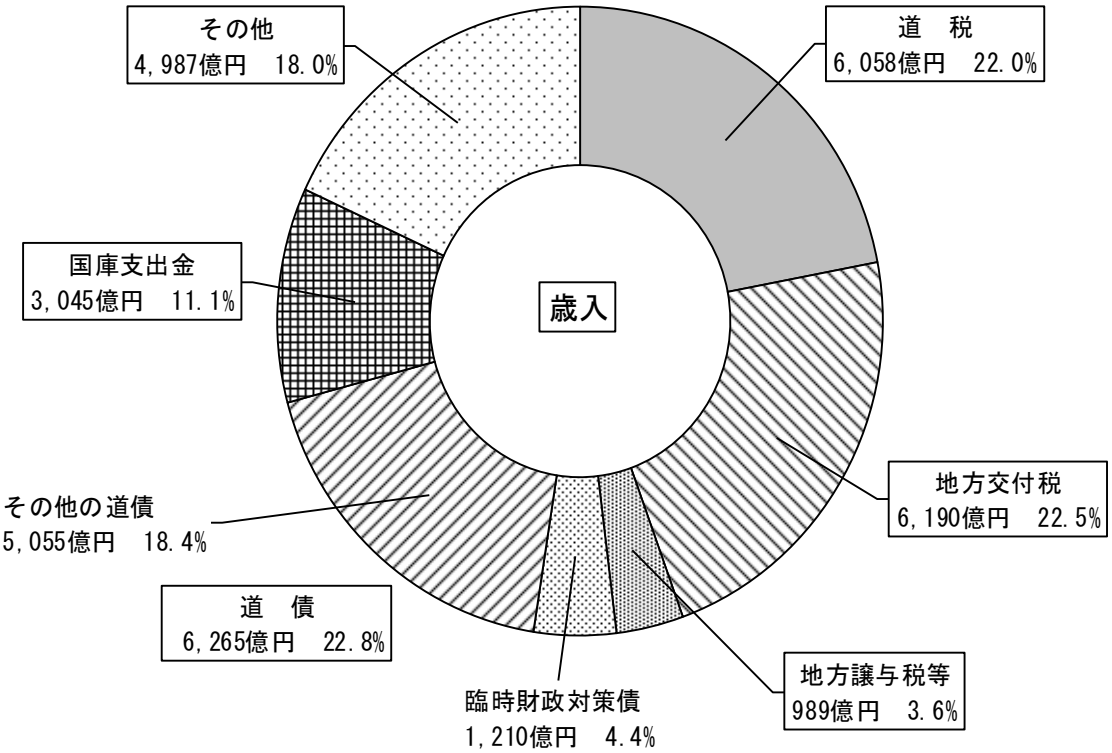

歳出予算の構成については、第５表及び第３図に示すとおり、公債費が 26.0%と最も多く、次いで、保健福祉費 16.0%、教育費 14.7%、総務費 11.3%で、建設費がこれに次いでいます。

第５表　平成 29 年度一般会計歳出予算内訳

（単位　千円）

区分	平成29年度 当初予算額（A）	構成比	平成28年度繰越額	計	平成28年度 当初予算額（B）	構成比	平成27年度繰越額	計	比較（A－B）	比較（A／B）
		%				%				%
議会費	3,454,760	0.1	－	3,454,760	3,426,190	0.1	－	3,426,190	28,570	100.8
総務費	310,499,403	11.3	886,000	311,385,403	287,335,303	10.2	1,068,500	288,403,803	23,164,100	108.1
総合政策費	56,772,860	2.1	10,913,001	67,685,861	60,333,756	2.1	6,572,486	66,906,242	△ 3,560,896	94.1
環境生活費	10,314,852	0.4	637,854	10,952,706	10,748,934	0.4	－	10,748,934	△ 434,082	96.0
保健福祉費	439,526,301	16.0	555,878	440,082,179	427,937,612	15.2	307,702	428,245,314	11,588,689	102.7
経済費	144,962,482	5.3	116,364	145,078,846	166,642,271	5.9	－	166,642,271	△ 21,679,789	87.0
農政費	108,334,435	3.9	74,848,670	183,183,105	132,758,179	4.7	47,099,961	179,858,140	△ 24,423,744	81.6
水産林務費	56,486,742	2.1	11,841,815	68,328,557	63,670,490	2.3	10,932,212	74,602,702	△ 7,183,748	88.7
建設費	232,544,577	8.4	27,769,146	260,313,723	237,698,112	8.4	8,169,123	245,867,235	△ 5,153,535	97.8
警察費	130,728,804	4.7	167,000	130,895,804	130,581,490	4.6	－	130,581,490	147,314	100.1
教育費	403,377,408	14.7	882,508	404,259,916	478,522,139	16.9	－	478,522,139	△ 75,144,731	84.3
災害復旧費	9,823,622	0.3	48,230,280	58,053,902	3,140,266	0.1	4,122,702	7,262,968	6,683,356	312.8
公債費	715,709,245	26.0	－	715,709,245	686,290,607	24.3	－	686,290,607	29,418,638	104.3
諸支出金	130,666,704	4.7	－	130,666,704	135,372,071	4.8	－	135,372,071	△ 4,705,367	96.5
予備費	200,000	0.0	－	200,000	200,000	0.0	－	200,000	－	100.0
計	2,753,402,195	100.0	176,848,516	2,930,250,711	2,824,657,420	100.0	78,272,686	2,902,930,106	△ 71,255,225	97.5

第３図　平成 29 年度一般会計歳出予算内訳

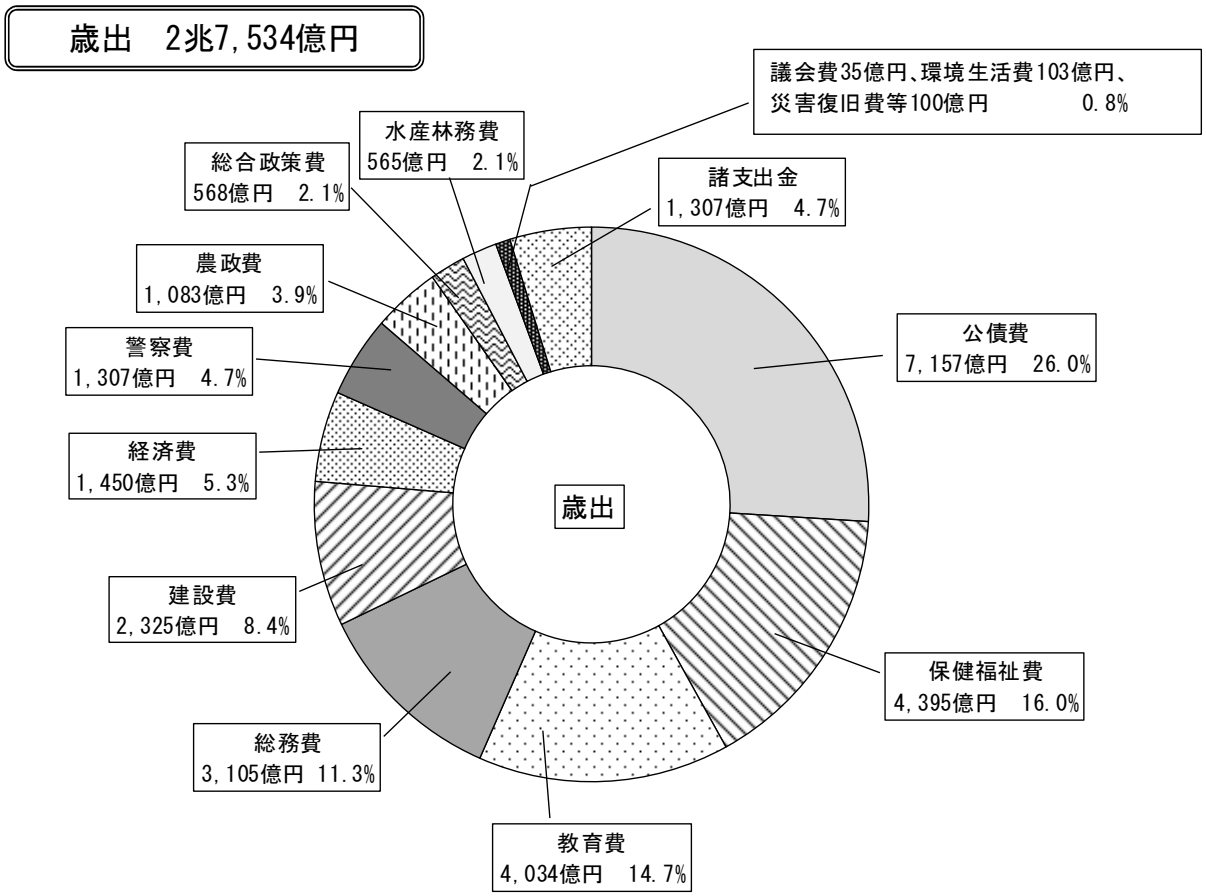

歳出予算をその使途が指定されている特定財源とそれ以外の一般財源とに分けてみると、第６表に示すとおり、特定財源は予算総額の 38.6%、一般財源は予算総額の 61.4%を占めています。

第６表　平成 29 年度一般会計歳出予算財源別内訳

（単位　千円）

区　分	当初予算額 (A)	特定財源 国庫支出金	道　債	その他	計（B）	(B/A)	一般財源 (C)	(C／A)
						%		%
議会費	3,454,760	－	－	350	350	0.0	3,454,410	100.0
総務費	310,499,403	12,648,590	19,702,097	20,074,851	52,425,538	16.9	258,073,865	83.1
総合政策費	56,772,860	3,668,537	15,653,904	4,622,235	23,944,676	42.2	32,828,184	57.8
環境生活費	10,314,852	2,481,447	173,000	1,685,290	4,339,737	42.1	5,975,115	57.9
保健福祉費	439,526,301	58,433,872	4,644,000	18,200,436	81,278,308	18.5	358,247,993	81.5
経済費	144,962,482	6,299,015	84,000	123,856,162	130,239,177	89.8	14,723,305	10.2
農政費	108,334,435	54,429,624	17,904,000	11,557,017	83,890,641	77.4	24,443,794	22.6
水産林務費	56,486,742	22,532,467	19,342,027	4,015,475	45,889,969	81.2	10,596,773	18.8
建設費	232,544,577	60,671,093	95,989,819	44,774,312	201,435,224	86.6	31,109,353	13.4
警察費	130,728,804	3,825,695	3,185,000	6,642,023	13,652,718	10.4	117,076,086	89.6
教育費	403,377,408	69,846,106	9,882,000	17,397,358	97,125,464	24.1	306,251,944	75.9
災害復旧費	9,823,622	7,848,447	1,838,753	11,802	9,699,002	98.7	124,620	1.3
公債費	715,709,245	－	316,900,000	－	316,900,000	44.3	398,809,245	55.7
諸支出金	130,666,704	－	225,000	587,732	812,732	0.6	129,853,972	99.4
予備費	200,000	－	－	－	－	0.0	200,000	100.0
計（D）	2,753,402,195	302,684,893	505,523,600	253,425,043	1,061,633,536	38.6	1,691,768,659	61.4
平成28年度計（E）	2,824,657,420	347,933,028	467,794,600	279,670,754	1,095,398,382	38.8	1,729,259,038	61.2
比較 （D－E）	△ 71,255,225	△ 45,248,135	37,729,000	△ 26,245,711	△ 33,764,846	△ 0.2	△ 37,490,379	0.2
比較 （D／E）%	97.5	87.0	108.1	90.6	96.9		97.8	

歳出予算を性質別にみると、第７表及び第４図に示すとおり、道債償還費が全体の 25.9%、義務的経費が 25.4%、人件費が 20.7%を占め、一般施策事業費、投資的経費、施設等維持管理費がこれらに次いでいます。

第７表　一般会計歳出予算性質別一覧

（単位：億円、%）

区　分	事業内容	平成29年度当初予算額 (A)	割合	平成28年度当初予算額 (B)	割合	前年度比 (A－B)	増減率
人件費	道職員、警察官、教職員等の人件費	5,685	20.7	6,465	22.9	△ 780	△ 12.1
投資的経費		3,190	11.6	3,183	11.3	7	0.2
公共事業	道路・漁港・農業基盤等の建設工事等	2,152	7.8	2,242	8.0	△ 90	△ 4.0
投資的事業	道が独自に実施する建設、土木工事等	743	2.7	734	2.6	9	1.2
施設等建設事業	道立施設等の建設、改築工事	295	1.1	207	0.7	88	42.5
道債償還費	道の借入金の返済経費	7,142	25.9	6,848	24.2	294	4.3
義務的経費	医療給付費、利子補給費等	7,000	25.4	6,629	23.5	371	5.6
施設等維持管理費	施設の維持管理費	304	1.1	311	1.1	△ 7	△ 2.3
一般施策事業費	道民の生活安定・向上に向けた施策経費	4,213	15.3	4,810	17.0	△ 597	△ 12.4
合計		27,534	100.0	28,246	100.0	△ 712	△ 2.5

第４図　一般会計歳出予算性質別内訳

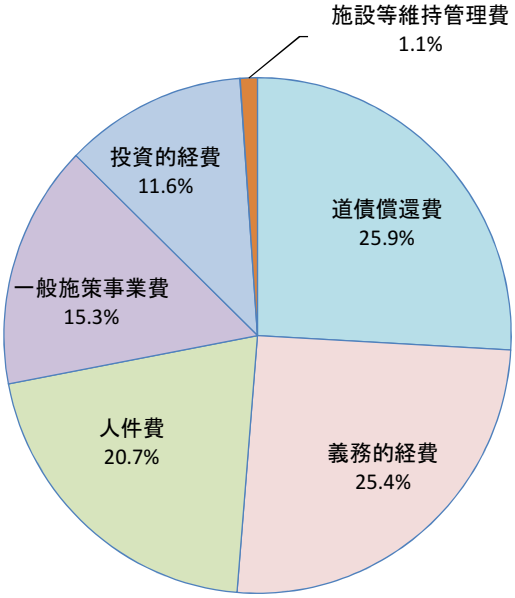

各性質別財源内訳

（単位　億円）

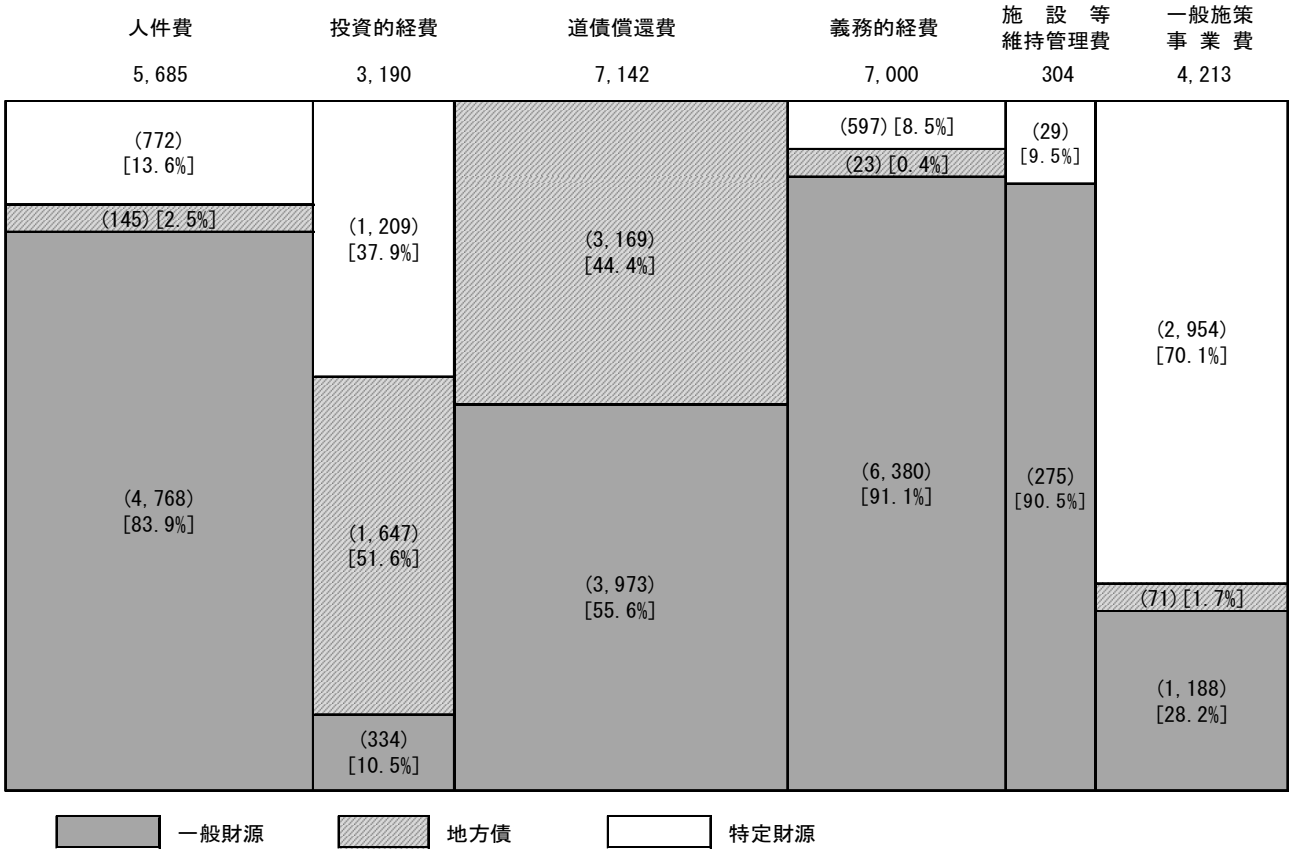

○一般財源と特定財源

歳入の中で、使途が特定されていない財源を一般財源（道税、地方譲与税、地方交付税等）、使途が特定されている財源を特定財源（国庫支出金、道債、分担金及び負担金、使用料及び手数料等）といいます。

過去 10 年間の主な経費の推移

(1)　人件費

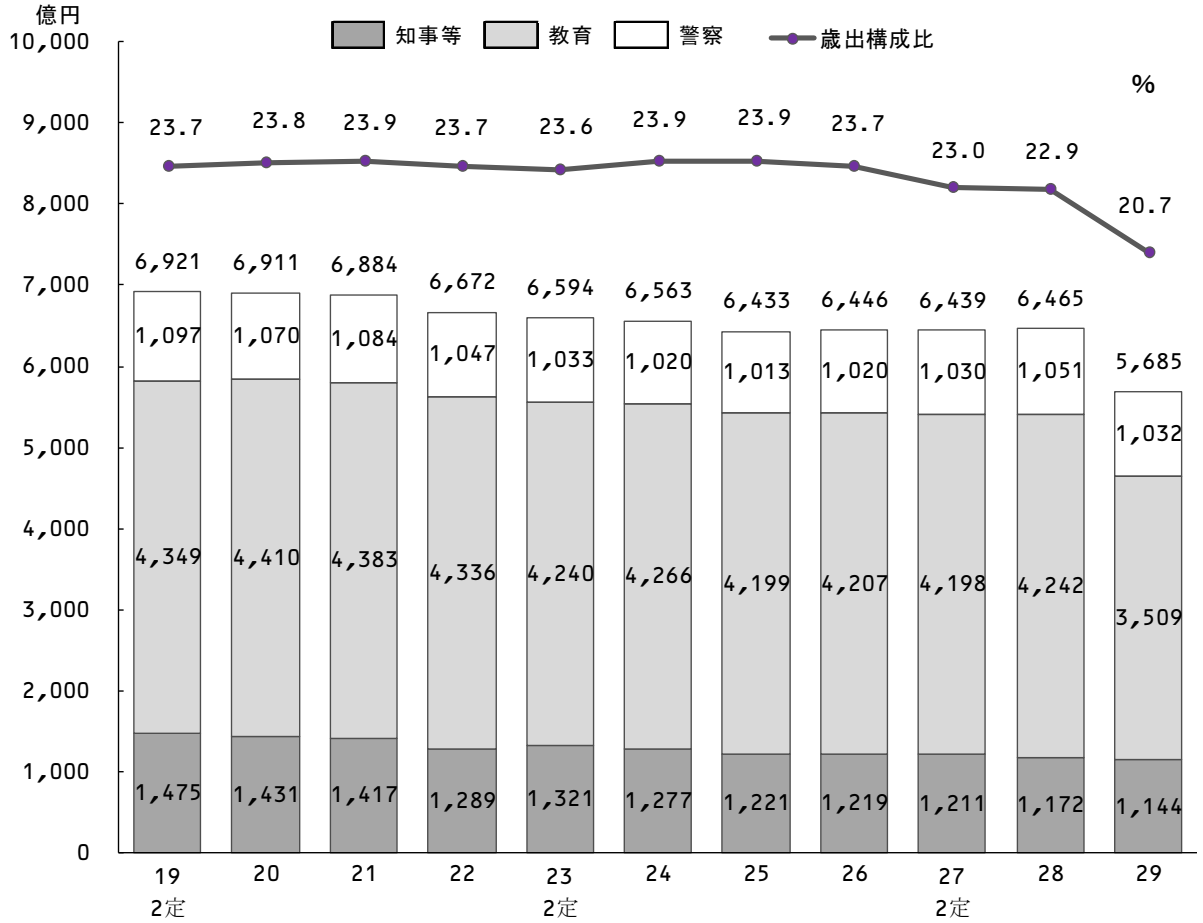

(2)　公共事業費、投資的事業費

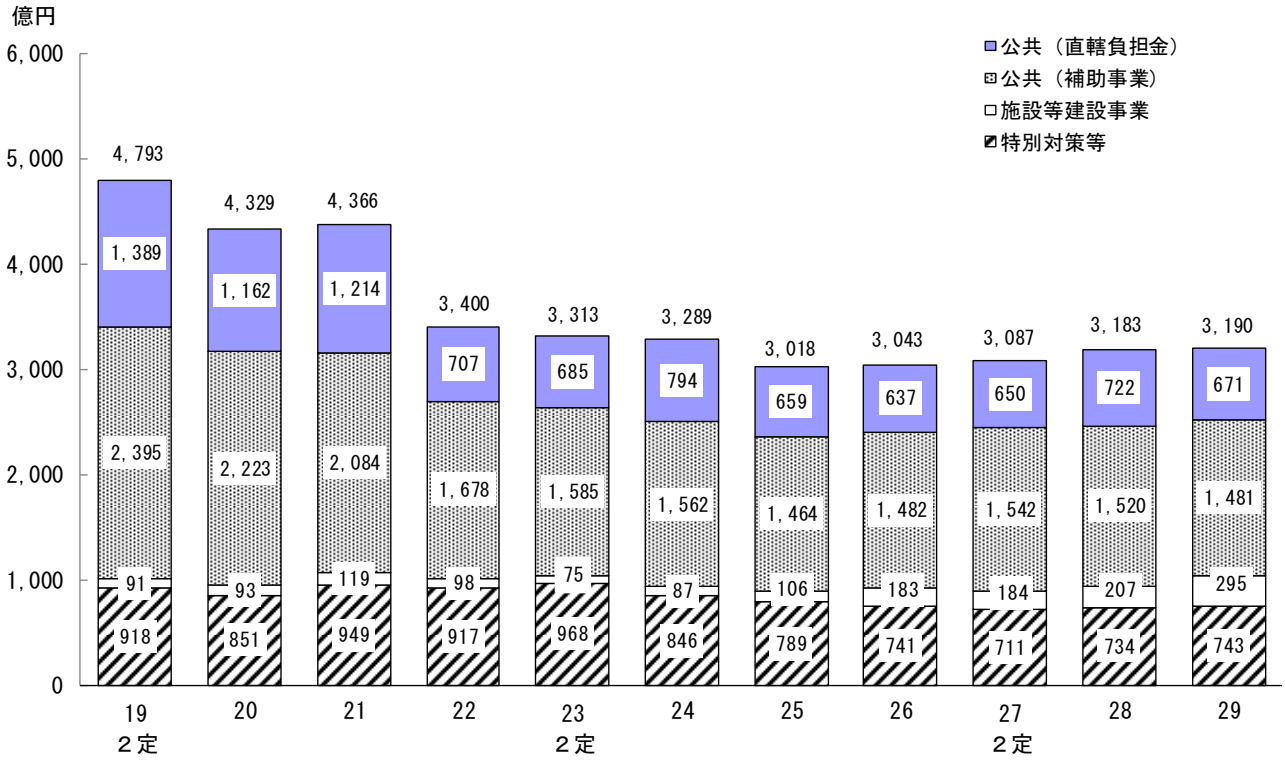

※　平成19～27年度は公共(国直轄事業負担金)の計上留保を行っている。
（⑲100億円、⑳～㉓90億円、㉔50億円、㉕120億円、㉖80億円、㉗78億円）

道民一人当たり歳出の状況　（平成29年度当初予算）

512,661円

建設費　43,298円



教育費　75,106円



公債費　133,259円



農政費　20,171円



経済費　26,991円



総務費　57,812円

警察費　24,341円

水産林務費　10,517円



総合政策費　10,571円
環境生活費　1,921円
議　会　費　643円
災害復旧費　1,829円
そ　の　他　24,366円

保健福祉費　81,836円



歳　入（道民１人当たり）

道　　税	112,802円
地方交付税	115,253円
国庫支出金	56,691円
道　　債	116,654円
そ　の　他	111,261円

（注）１　平成29年度一般会計当初予算額による。
　　２　人口は、平成29年１月１日現在の住民基本台帳人口による。

主な事業内容につきましては、北海道のホームページ(http://www.pref.hokkaido.lg.jp/)を参照願います。

3　特　別　会　計

特別会計は、特定の歳入をもって特定の歳出に充て、一般の歳入歳出予算と区分して経理する必要がある場合又は特定の事業を行う場合において設置するもので、平成 29 年度当初においては、後述する公営企業会計以外の特別会計は第８表のとおり、公債管理、母子父子寡婦福祉資金貸付事業、中小企業近代化資金貸付事業、苫小牧東部地域開発出資、石狩湾新港地域開発出資、就農支援資金貸付事業等、沿岸漁業改善資金貸付事業、林業・木材産業改善資金貸付事業、公共下水道事業、流域下水道事業、道営住宅事業、住宅供給公社経営健全化資金貸付事業及び地方競馬の 13 特別会計です。

当初予算の総額は 6,185 億８千２百万円、前年度当初予算額と比較すると 209 億７千万円、3.5%の増となっています。

以下、会計ごとにその内容を説明します。

第８表　平成 29 年度特別会計予算内容

（単位　千円）

区　　分	平成29年度			平成28年度			比　較	
	当初予算額（A）	平成28年度繰越額	計	当初予算額（B）	平成27年度繰越額	計	（A－B）	（A／B）
								%
公債管理特別会計	512,604,402	－	512,604,402	489,239,319	－	489,239,319	23,365,083	104.8
母子父子寡婦福祉資金貸付事業特別会計	1,084,278	－	1,084,278	1,666,917	－	1,666,917	△ 582,639	65.0
中小企業近代化資金貸付事業特別会計	2,013,422	－	2,013,422	4,369,097	－	4,369,097	△ 2,355,675	46.1
苫小牧東部地域開発出資特別会計	148,086	－	148,086	153,713	－	153,713	△ 5,627	96.3
石狩湾新港地域開発出資特別会計	74,514	－	74,514	124,818	－	124,818	△ 50,304	59.7
就農支援資金貸付事業等特別会計	829,009	－	829,009	911,579	－	911,579	△ 82,570	90.9
沿岸漁業改善資金貸付事業特別会計	355,540	－	355,540	355,539	－	355,539	1	100.0
林業・木材産業改善資金貸付事業特別会計	634,347	－	634,347	410,977	－	410,977	223,370	154.4
公共下水道事業特別会計	1,167,841	－	1,167,841	1,169,644	－	1,169,644	△ 1,803	99.8
流域下水道事業特別会計	5,066,414	78,700	5,145,114	4,502,836	18,345	4,521,181	563,578	112.5
道営住宅事業特別会計	16,832,739	1,191,965	18,024,704	18,519,763	142,000	18,661,763	△ 1,687,024	90.9
住宅供給公社経営健全化資金貸付事業特別会計	52,987,534	－	52,987,534	55,733,604	－	55,733,604	△ 2,746,070	95.1
地方競馬特別会計	24,783,418	－	24,783,418	20,453,292	－	20,453,292	4,330,126	121.2
計	618,581,544	1,270,665	619,852,209	597,611,098	160,345	597,771,443	20,970,446	103.5

(1)　北海道公債管理特別会計

この会計は、償還期限の満了の日において元金の全部を償還することとして発行する公債に係る公債費等の経理を明確にするための会計です。

平成 29 年度の歳入歳出予算は、第９表のとおりです。

第９表　北海道公債管理特別会計当初予算の歳入歳出内訳

（単位　千円）

歳入予算				歳出予算			
区分	平成29年度	平成28年度	比較	区分	平成29年度	平成28年度	比較
財産収入	237,302	256,926	△ 19,624	公債費	512,604,402	489,239,319	23,365,083
繰入金	512,367,100	488,982,393	23,384,707				
計	512,604,402	489,239,319	23,365,083	計	512,604,402	489,239,319	23,365,083

(2)　北海道母子父子寡婦福祉資金貸付事業特別会計

この会計は、母子家庭、父子家庭及び寡婦の経済的自立の助成と生活意欲の助長を図るため、事業に必要な資金等を貸し付けるための会計です。

平成 29 年度の歳入歳出予算は、第 10 表のとおりです。

また、一時借入金の借入れの最高額は、１億円となっています。

第 10 表　北海道母子父子寡婦福祉資金貸付事業特別会計当初予算の歳入歳出内訳

（単位　千円）

歳入予算				歳出予算			
区分	平成29年度	平成28年度	比較	区分	平成29年度	平成28年度	比較
繰入金	27,221	29,825	△ 2,604	母子父子寡婦福祉資金貸付事業費	834,168	862,552	△ 28,384
繰越金	250,110	804,365	△ 554,255	諸支出金	250,110	804,365	△ 554,255
諸収入	806,947	832,727	△ 25,780				
計	1,084,278	1,666,917	△ 582,639	計	1,084,278	1,666,917	△ 582,639

(3)　北海道中小企業近代化資金貸付事業特別会計

この会計は、中小企業の工場集団化等の団地造成資金、設備リース資金及び運営設備の近代化に要する資金を貸し付けるための会計です。

平成 29 年度の歳入歳出予算は、第 11 表のとおりです。

第 11 表　北海道中小企業近代化資金貸付事業特別会計当初予算の歳入歳出内訳

（単位　千円）

歳入予算				歳出予算			
区分	平成29年度	平成28年度	比較	区分	平成29年度	平成28年度	比較
繰入金	312,977	312,306	671	中小企業近代化資金貸付事業費	615,799	615,469	330
繰越金	385,258	1,633,149	△ 1,247,891	公債費	729,006	1,228,200	△ 499,194
諸収入	1,015,187	2,123,642	△ 1,108,455	諸支出金	668,617	2,525,428	△ 1,856,811
道債	300,000	300,000	0				
計	2,013,422	4,369,097	△ 2,355,675	計	2,013,422	4,369,097	△ 2,355,675

(4)　北海道苫小牧東部地域開発出資特別会計

この会計は、苫小牧東部地域開発に係る出資を行うための会計です。

平成 29 年度の歳入歳出予算は、第 12 表のとおりです。

第 12 表　北海道苫小牧東部地域開発出資特別会計当初予算の歳入歳出内訳

（単位　千円）

歳入予算				歳出予算			
区分	平成29年度	平成28年度	比較	区分	平成29年度	平成28年度	比較
財産収入	70,705	76,332	△ 5,627	公債費	148,086	153,713	△ 5,627
繰入金	5,069	6,758	△ 1,689				
諸収入	72,312	70,623	1,689				
計	148,086	153,713	△ 5,627	計	148,086	153,713	△ 5,627

(5)　北海道石狩湾新港地域開発出資特別会計

この会計は、石狩湾新港地域開発に係る出資を行うための会計です。

平成 29 年度の歳入歳出予算は、第 13 表のとおりです。

第 13 表　北海道石狩湾新港地域開発出資特別会計当初予算の歳入歳出内訳

（単位　千円）

歳入予算				歳出予算			
区分	平成29年度	平成28年度	比較	区分	平成29年度	平成28年度	比較
財産収入	32,203	82,507	△ 50,304	公債費	74,514	124,818	△ 50,304
繰入金	847	1,533	△ 686				
諸収入	41,464	40,778	686				
計	74,514	124,818	△ 50,304	計	74,514	124,818	△ 50,304

(6)　北海道就農支援資金貸付事業等特別会計

この会計は、就農支援資金の貸付けの業務を行う融資機関等に対する貸付け及び農業改良資金に係る貸付金の償還に関する経理を明確にするための会計です。

平成 29 年度の歳入歳出予算は、第 14 表のとおりです。

第 14 表　北海道就農支援資金貸付事業等特別会計当初予算の歳入歳出内訳

（単位　千円）

歳入予算				歳出予算			
区分	平成29年度	平成28年度	比較	区分	平成29年度	平成28年度	比較
繰入金	2,168	3,257	△ 1,089	就農支援資金貸付等事業費	12,168	33,257	△ 21,089
繰越金	101,880	98,398	3,482	公債費	423,838	416,075	7,763
諸収入	724,961	809,924	△ 84,963	諸支出金	393,003	462,247	△ 69,244
計	829,009	911,579	△ 82,570	計	829,009	911,579	△ 82,570

(7)　北海道沿岸漁業改善資金貸付事業特別会計

この会計は、沿岸漁業従事者に対し、その経営改善等に資するために、沿岸漁業改善資金を貸し付けるための会計です。

平成 29 年度の歳入歳出予算は、第 15 表のとおりです。

第 15 表　北海道沿岸漁業改善資金貸付事業特別会計当初予算の歳入歳出内訳

（単位　千円）

歳入予算				歳出予算			
区分	平成29年度	平成28年度	比較	区分	平成29年度	平成28年度	比較
繰入金	5,530	5,529	1	沿岸漁業改善資金貸付事業費	355,540	355,539	1
繰越金	83,891	84,768	△ 877				
諸収入	266,119	265,242	877				
計	355,540	355,539	1	計	355,540	355,539	1

(8)　北海道林業・木材産業改善資金貸付事業特別会計

この会計は、林業従事者等に対する林業・木材産業改善資金及び林業就業推進資金を貸し付けるための会計です。

平成 29 年度の歳入歳出予算は、第 16 表のとおりです。

第 16 表　北海道林業・木材産業改善資金貸付事業特別会計当初予算の歳入歳出内訳

（単位　千円）

歳入予算				歳出予算			
区分	平成29年度	平成28年度	比較	区分	平成29年度	平成28年度	比較
繰入金	5,605	6,632	△ 1,027	林業・木材産業改善資金貸付事業費	306,588	408,661	△ 102,073
繰越金	494,321	289,433	204,888	林業就業促進資金貸付事業費	1,709	2,316	△ 607
諸収入	134,421	114,912	19,509	諸支出金	326,050	－	326,050
計	634,347	410,977	223,370	計	634,347	410,977	223,370

(9)　北海道公共下水道事業特別会計

この会計は、石狩湾新港地域公共下水道の円滑な運営を図るための会計です。

平成 29 年度の歳入歳出予算は、第 17 表のとおりです。

また、一時借入金の借入れの最高額は、４億円となっています。

第 17 表　北海道公共下水道事業特別会計当初予算の歳入歳出内訳

（単位　千円）

歳入予算				歳出予算			
区分	平成29年度	平成28年度	比較	区分	平成29年度	平成28年度	比較
使用料及び手数料	319,985	325,637	△ 5,652	公共下水道事業費	629,396	627,321	2,075
国庫支出金	88,000	89,000	△ 1,000	公債費	535,358	539,305	△ 3,947
繰入金	115,259	114,974	285	諸支出金	3,087	3,018	69
繰越金	100	100	0				
諸収入	190,197	187,533	2,664				
道債	454,300	452,400	1,900				
計	1,167,841	1,169,644	△ 1,803	計	1,167,841	1,169,644	△ 1,803

(10) 北海道流域下水道事業特別会計

この会計は、石狩川、十勝川及び函館湾の各流域下水道の円滑な運営を図るための会計です。

平成 29 年度の歳入歳出予算は、第 18 表のとおりです。

また、一時借入金の借入れの最高額は、６億円となっています。

第 18 表　北海道流域下水道事業特別会計当初予算の歳入歳出内訳

（単位　千円）

歳入予算				歳出予算			
区分	平成29年度	平成28年度	比較	区分	平成29年度	平成28年度	比較
分担金及び負担金	421,275	389,047	32,228	流域下水道事業費	2,816,453	2,158,568	657,885
国庫支出金	1,128,000	1,104,700	23,300	公債費	2,233,060	2,328,358	△ 95,298
繰入金	1,253,901	1,432,818	△ 178,917	諸支出金	16,901	15,910	991
繰越金	100	100	0				
諸収入	864,138	320,171	543,967				
道債	1,399,000	1,256,000	143,000				
計	5,066,414	4,502,836	563,578	計	5,066,414	4,502,836	563,578

(11) 北海道営住宅事業特別会計

この会計は、北海道営住宅事業の円滑な運営を図るための会計です。

平成 29 年度の歳入歳出予算は、第 19 表のとおりです。

また、一時借入金の借入れの最高額は、50 億円となっています。

第 19 表　北海道営住宅事業特別会計当初予算の歳入歳出内訳

（単位　千円）

歳入予算				歳出予算			
区分	平成29年度	平成28年度	比較	区分	平成29年度	平成28年度	比較
使用料及び手数料	5,248,448	5,287,583	△ 39,135	道営住宅事業費	7,732,672	8,227,635	△ 494,963
国庫支出金	2,952,790	3,556,882	△ 604,092	公債費	8,328,251	9,380,121	△ 1,051,870
財産収入	86,758	34,657	52,101	諸支出金	771,816	912,007	△ 140,191
繰入金	1,719,618	1,881,638	△ 162,020				
繰越金	100	100	0				
諸収入	1,516,625	2,318,203	△ 801,578				
道債	5,308,400	5,440,700	△ 132,300				
計	16,832,739	18,519,763	△ 1,687,024	計	16,832,739	18,519,763	△ 1,687,024

(12) 北海道住宅供給公社経営健全化資金貸付事業特別会計

この会計は、北海道住宅供給公社の経営健全化を図るため、住宅供給公社事業運営資金を貸し付けるための会計です。

平成 29 年度の歳入歳出予算は、第 20 表のとおりです。

第 20 表　北海道住宅供給公社経営健全化資金貸付事業特別会計当初予算の歳入歳出内訳

（単位　千円）

歳入予算				歳出予算			
区分	平成29年度	平成28年度	比較	区分	平成29年度	平成28年度	比較
諸収入	52,987,534	55,733,604	△ 2,746,070	住宅供給公社事業運営資金貸付事業費	26,741,000	27,864,000	△ 1,123,000
				公債費	26,246,534	27,869,604	△ 1,623,070
計	52,987,534	55,733,604	△ 2,746,070	計	52,987,534	55,733,604	△ 2,746,070

(13) 北海道地方競馬特別会計

この会計は、馬産振興事業の一環として地方競馬を実施し、この事業から生じる利益を一般会計に繰り出し、畜産の振興、教育文化の振興、社会福祉の増進及び医療の普及等に寄与するための会計です。

平成 29 年度の歳入歳出予算は、第 21 表のとおりです。

また、一時借入金の借入れの最高額は、18 億円となっています。

第 21 表　北海道地方競馬特別会計当初予算の歳入歳出内訳

（単位　千円）

歳入予算				歳出予算			
区分	平成29年度	平成28年度	比較	区分	平成29年度	平成28年度	比較
使用料及び手数料	5,527	5,684	△ 157	競馬費	24,779,290	20,449,230	4,330,060
財産収入	258	20	238	諸支出金	4,128	4,062	66
寄附金	30,000	30,000	0				
諸収入	24,747,633	20,417,588	4,330,045				
計	24,783,418	20,453,292	4,330,126	計	24,783,418	20,453,292	4,330,126

第２　平成 28 年度財政運営の状況

１　あ　ら　ま　し

平成 28 年度下半期における道財政の運営に当たっては、国の補正予算に対応して、農業農村整備、河川などの公共事業費のほか、国からの交付金を活用した特別対策事業等、収益力の向上を図るため農業者が行う施設整備等への支援に要する経費など所要の予算措置を講じました。

また、昨年発生した大雨災害などにより被災した施設の早期復旧に係る経費や、地方創生の推進に資する施設整備等に要する経費を計上しました。

その結果、平成 28 年度の予算総額は、第 22 表に示すとおり３兆 5,854 億３千５百万円となり、当初予算総額と比較すると 1,323 億９千２百万円の増となっています。

第 22 表　平成 28 年度会計別予算補正の状況

（単位　千円）

区　　分	当　初　予　算　額	上半期における補正額	下半期における補正額	最　終　予　算　額
一　般　会　計	2,824,657,420	67,976,313	63,673,249	2,956,306,982
特　別　会　計	628,385,984	94,740	647,598	629,128,322
（うち公営企業会計）	30,774,886	0	△ 1,334,240	29,440,646
計	3,453,043,404	68,071,053	64,320,847	3,585,435,304

２　一　般　会　計

平成 28 年度下半期における歳入歳出予算の補正とその執行状況及び補正予算の概要については、第 23 表から第 28 表のとおりです。

第 23 表　平成 28 年度一般会計歳入最終予算内訳

（単位　千円）

区　分	平成28年度							平成27年度		比較	
	当初予算額	上半期における補正額	下半期における補正額	最終予算額（A）	構成比	前年度からの繰越額	計	最終予算額（B）	構成比	（A－B）	(A／B)
					%				%		%
道税	600,298,088	－	2,194,000	602,492,088	20.4	－	602,492,088	586,717,512	20.3	15,774,576	102.7
地方消費税清算金	220,449,936	－	△ 27,124,770	193,325,166	6.5	－	193,325,166	215,551,755	7.4	△ 22,226,589	89.7
地方譲与税	91,868,000	－	△ 4,983,000	86,885,000	2.9	－	86,885,000	101,391,000	3.5	△ 14,506,000	85.7
地方特例交付金	1,534,000	－	11,568	1,545,568	0.1	－	1,545,568	1,479,811	0.1	65,757	104.4
地方交付税	652,200,000	－	5,978,347	658,178,347	22.3	－	658,178,347	648,712,736	22.4	9,465,611	101.5
交通安全対策特別交付金	1,309,000	－	3,000	1,312,000	0.1	－	1,312,000	1,411,000	0.0	△ 99,000	93.0
分担金及び負担金	13,727,331	172,000	4,451,077	18,350,408	0.6	7,639,944	25,990,352	20,160,478	0.7	△ 1,810,070	91.0
使用料及び手数料	24,711,875	－	△ 158,898	24,552,977	0.8	－	24,552,977	21,279,888	0.7	3,273,089	115.4
国庫支出金	348,956,028	38,542,204	65,628,605	453,126,837	15.3	44,168,472	497,295,309	355,743,450	12.3	97,383,387	127.4
財産収入	7,529,738	－	△ 730,988	6,798,750	0.2	－	6,798,750	7,343,703	0.3	△ 544,953	92.6
寄附金	86,497	－	21,899	108,396	0.0	－	108,396	87,331	0.0	21,065	124.1
繰入金	46,626,294	293,821	△ 9,202,571	37,717,544	1.3	－	37,717,544	32,386,176	1.1	5,331,368	116.5
諸収入	230,566,033	69,827	△ 38,091,042	192,544,818	6.5	－	192,544,818	206,098,659	7.1	△ 13,553,841	93.4
道債	584,794,600	26,326,000	63,787,918	674,908,518	22.8	24,929,900	699,838,418	694,990,316	24.0	△ 20,081,798	97.1
繰越金	－	2,572,461	1,888,104	4,460,565	0.2	1,534,370	5,994,935	2,785,162	0.1	1,675,403	160.2
計	2,824,657,420	67,976,313	63,673,249	2,956,306,982	100.0	78,272,686	3,034,579,668	2,896,138,977	100.0	60,168,005	102.1

第 24 表　平成 28 年度一般会計歳入最終予算財源内訳（平成 29 年３月 31 日現在）

（単位　千円）

区　　分	最終予算額	特定財源		一般財源		構成内訳	
		予算額	構成比	予算額	構成比	特定財源	一般財源
			%		%	%	%
道　　税	602,492,088	－	0.0	602,492,088	35.2	0.0	100.0
地方消費税清算金	193,325,166	－	0.0	193,325,166	11.3	0.0	100.0
地方譲与税	86,885,000	－	0.0	86,885,000	5.1	0.0	100.0
地方特例交付金	1,545,568	－	0.0	1,545,568	0.1	0.0	100.0
地方交付税	658,178,347	－	0.0	658,178,347	38.5	0.0	100.0
交通安全対策特別交付金	1,312,000	－	0.0	1,312,000	0.1	0.0	100.0
分担金及び負担金	18,350,408	18,313,579	1.5	36,829	0.0	99.8	0.2
使用料及び手数料	24,552,977	22,214,433	1.8	2,338,544	0.1	90.5	9.5
国庫支出金	453,126,837	451,918,837	36.2	1,208,000	0.1	99.7	0.3
財産収入	6,798,750	889,545	0.1	5,909,205	0.3	13.1	86.9
寄附金	108,396	105,172	0.0	3,224	0.0	97.0	3.0
繰入金	37,717,544	13,938,993	1.1	23,778,551	1.4	37.0	63.0
諸収入	192,544,818	182,271,753	14.6	10,273,065	0.6	94.7	5.3
道債	674,908,518	556,769,300	44.7	118,139,218	6.9	82.5	17.5
繰越金	4,460,565	－	0.0	4,460,565	0.3	0.0	100.0
計	2,956,306,982	1,246,421,612	100.0	1,709,885,370	100.0	42.2	57.8

第 25 表　平成 28 年度一般会計の収入状況（平成 29 年３月 31 日現在）

（単位　千円）

区　　分	平成28年度			平成27年度			比　較		
	予算現額（繰越額を含む）	収入済額	収入率	予算現額（繰越額を含む）	収入済額	収入率	予算現額（繰越額を含む）	収入済額	収入率
			%			%			%
道　　税	602,492,088	574,184,773	95.3	586,717,512	559,939,229	95.4	15,774,576	14,245,544	△ 0.1
地方消費税清算金	193,325,166	193,325,057	100.0	215,551,755	215,595,817	100.0	△ 22,226,589	△ 22,270,760	0.0
地方譲与税	86,885,000	86,775,854	99.9	101,391,000	101,950,207	100.6	△ 14,506,000	△ 15,174,353	△ 0.7
地方特例交付金	1,545,568	1,545,568	100.0	1,479,811	1,479,811	100.0	65,757	65,757	0.0
地方交付税	658,178,347	659,075,467	100.1	648,712,736	648,684,972	100.0	9,465,611	10,390,495	0.1
交通安全対策特別交付金	1,312,000	1,322,468	100.8	1,411,000	1,410,299	100.0	△ 99,000	△ 87,831	0.8
分担金及び負担金	25,990,352	16,626,050	64.0	21,449,861	11,397,166	53.1	4,540,491	5,228,884	10.9
使用料及び手数料	24,552,977	21,178,703	86.3	21,279,888	18,631,063	87.6	3,273,089	2,547,640	△ 1.3
国庫支出金	497,295,309	320,019,263	64.4	397,604,251	324,713,699	81.7	99,691,058	△ 4,694,436	△ 17.3
財産収入	6,798,750	6,111,385	89.9	7,343,703	6,717,405	91.5	△ 544,953	△ 606,020	△ 1.6
寄附金	108,396	108,995	100.6	87,331	25,579	29.3	21,065	83,416	71.3
繰入金	37,717,544	27,245,190	72.2	32,386,176	21,947,414	67.8	5,331,368	5,297,776	4.4
諸収入	192,544,818	160,152,893	83.2	206,123,418	176,007,752	85.4	△ 13,578,600	△ 15,854,859	△ 2.2
道債	699,838,418	568,188,118	81.2	705,991,316	609,462,489	86.3	△ 6,152,898	△ 41,274,371	△ 5.1
繰越金	5,994,935	5,994,935	100.0	3,358,077	3,358,077	100.0	2,636,858	2,636,858	0.0
計	3,034,579,668	2,641,854,719	87.1	2,950,887,835	2,701,320,979	91.5	83,691,833	△ 59,466,260	△ 4.4

第 26 表　平成 28 年度一般会計歳出最終予算内訳

（単位　千円）

区分	当初予算額	上半期における補正額	下半期における補正額	最終予算額	構成比	前年度からの繰越額	計
					%		
議会費	3,426,190	—	△ 8,263	3,417,927	0.1	—	3,417,927
総務費	287,335,303	25,908	△ 9,608,947	277,752,264	9.4	1,068,500	278,820,764
総合政策費	60,333,756	20,546	1,572,548	61,926,850	2.1	6,572,486	68,499,336
環境生活費	10,748,934	887,003	△ 527,035	11,108,902	0.4	—	11,108,902
保健福祉費	427,937,612	457,919	△ 17,304,875	411,090,656	13.9	307,702	411,398,358
経済費	166,642,271	—	△ 35,843,198	130,799,073	4.4	—	130,799,073
農政費	132,758,179	4,923,736	58,899,734	196,581,649	6.7	47,099,961	243,681,610
水産林務費	63,670,490	1,090,761	10,014,779	74,776,030	2.5	10,932,212	85,708,242
建設費	237,698,112	2,995,044	52,805,845	293,499,001	9.9	8,169,123	301,668,124
警察費	130,581,490	—	△ 1,499,254	129,082,236	4.4	—	129,082,236
教育費	478,522,139	54,912	616,294	479,193,345	16.2	—	479,193,345
災害復旧費	3,140,266	57,513,157	9,832,440	70,485,863	2.4	4,122,702	74,608,565
公債費	686,290,607	—	△ 5,799,600	680,491,007	23.0	—	680,491,007
諸支出金	135,372,071	7,327	522,781	135,902,179	4.6	—	135,902,179
予備費	200,000	—	—	200,000	0.0	—	200,000
計（A）	2,824,657,420	67,976,313	63,673,249	2,956,306,982	100.0	78,272,686	3,034,579,668
平成27年度計（B）	2,529,023,857	273,103,857	94,011,263	2,896,138,977		54,748,858	2,950,887,835
比較（A－B）	295,633,563	△ 205,127,544	△ 30,338,014	60,168,005		23,523,828	83,691,833
増減（A／B）%	111.7	24.9	67.7	102.1		143.0	102.8

第 27 表　平成 28 年度一般会計歳出最終予算財源内訳

（単位　千円）

区分	最終予算額（A）	特定財源 国庫支出金	道債	その他	計（B）	（B／A）	一般財源（C）	（C／A）
						%		%
議会費	3,417,927	—	—	395	395	0.0	3,417,532	100.0
総務費	277,752,264	15,302,698	16,010,432	18,716,737	50,029,867	18.0	227,722,397	82.0
総合政策費	61,926,850	2,757,829	23,151,909	3,511,031	29,420,769	47.5	32,506,081	52.5
環境生活費	11,108,902	2,450,610	380,000	1,647,927	4,478,537	40.3	6,630,365	59.7
保健福祉費	411,090,656	51,782,584	4,169,000	13,371,030	69,322,614	16.9	341,768,042	83.1
経済費	130,799,073	6,808,698	891,000	107,028,508	114,728,206	87.7	16,070,867	12.3
農政費	196,581,649	120,848,322	32,638,163	17,372,485	170,858,970	86.9	25,722,679	13.1
水産林務費	74,776,030	35,908,709	23,178,311	4,863,000	63,950,020	85.5	10,826,010	14.5
建設費	293,499,001	81,163,282	132,265,114	46,122,840	259,551,236	88.4	33,947,765	11.6
警察費	129,082,236	2,961,046	1,965,000	6,335,177	11,261,223	8.7	117,821,013	91.3
教育費	479,193,345	87,993,376	12,496,000	17,142,313	117,631,689	24.5	361,561,656	75.5
災害復旧費	70,485,863	43,941,107	26,424,371	68,725	70,434,203	99.9	51,660	0.1
公債費	680,491,007	—	282,900,000	—	282,900,000	41.6	397,591,007	58.4
諸支出金	135,902,179	576	300,000	1,553,307	1,853,883	1.4	134,048,296	98.6
予備費	200,000	—	—	—	—	0.0	200,000	100.0
計（A）	2,956,306,982	451,918,837	556,769,300	237,733,475	1,246,421,612	42.2	1,709,885,370	57.8
平成27年度計（B）	2,896,138,977	353,766,018	545,475,500	257,804,768	1,157,046,286	40.0	1,739,092,691	60.0
比較（A－B）	60,168,005	98,152,819	11,293,800	△ 20,071,293	89,375,326	2.2	△ 29,207,321	△ 2.2
増減（A／B）%	102.1	127.7	102.1	92.2	107.7		98.3	

第 28 表　平成 28 年度一般会計の支出状況（平成 29 年３月 31 日現在）

（単位　千円）

区分	平成28年度		
	予算現額（繰越額及び予備費充当額を含む）	支出済額	支出率
			%
議会費	3,417,927	3,200,884	93.6
総務費	278,822,810	254,871,782	91.4
総合政策費	68,499,336	40,679,117	59.4
環境生活費	11,108,902	8,037,700	72.4
保健福祉費	411,398,358	349,587,895	85.0
経済費	130,799,073	126,525,214	96.7
農政費	243,681,610	135,135,829	55.5
水産林務費	85,708,242	61,749,556	72.0
建設費	301,668,124	207,863,300	68.9
警察費	129,107,304	116,101,184	89.9
教育費	479,195,347	433,007,377	90.4
災害復旧費	74,608,565	14,633,237	19.6
公債費	680,491,007	680,413,263	100.0
諸支出金	135,902,179	133,871,706	98.5
予備費	170,884	－	0.0
計	3,034,579,668	2,565,678,044	84.5
平成27年度計	2,950,887,835	2,629,150,827	89.1

主な事業内容につきましては、北海道のホームページ（http://www.pref.hokkaido.lg.jp/）を参照願います。

3　特　別　会　計

特別会計のうち、後述する公営企業会計以外の会計について、平成 28 年度下半期における予算の補正の状況と収入及び支出の状況について説明します。

予算の補正の状況は、第 29 表のとおりであり、下半期においては、19 億８千２百万円の増額をしました。

その主なものは、地方競馬特別会計の増 32 億５千万円、住宅供給公社経営健全化資金貸付事業特別会計の増 10 億円、道営住宅事業特別会計の増５億７千４百万円となっています。

また、各会計の平成 29 年３月 31 日現在における収入及び支出の状況は、第 30 表のとおりであり、平成 28 年度の歳入歳出予算の補正の状況は、第 31 表から第 43 表のとおりです。

第 29 表　平成 28 年度特別会計最終予算内訳

（単位　千円）

区　分	平成28年度							平成27年度		比　較	
	当初予算額	上半期における補正額	下半期における補正額	最終予算額（A）	構成比	平成27年度からの繰越額	計	最終予算額（B）	構成比	（A－B）	（A/B）
					%				%		%
公債管理特別会計	489,239,319	－	△ 2,734,294	486,505,025	81.1	－	486,505,025	502,190,662	82.5	△ 15,685,637	96.9
母子父子寡婦福祉資金貸付事業特別会計	1,666,917	－	－	1,666,917	0.3	－	1,666,917	975,803	0.2	691,114	170.8
中小企業近代化資金貸付事業特別会計	4,369,097	20,740	△ 496,223	3,893,614	0.6	－	3,893,614	2,991,310	0.5	902,304	130.2
苫小牧東部地域開発出資特別会計	153,713	－	340,837	494,550	0.1	－	494,550	496,239	0.1	△ 1,689	99.7
石狩湾新港地域開発出資特別会計	124,818	－	121,441	246,259	0.0	－	246,259	246,945	0.0	△ 686	99.7
就農支援資金貸付事業等特別会計	911,579	－	△ 26,677	884,902	0.1	－	884,902	947,883	0.1	△ 62,981	93.4
沿岸漁業改善資金貸付事業特別会計	355,539	－	－	355,539	0.1	－	355,539	355,489	0.0	50	100.0
林業・木材産業改善資金貸付事業特別会計	410,977	－	－	410,977	0.1	－	410,977	412,482	0.1	△ 1,505	99.6
公共下水道事業特別会計	1,169,644	－	△ 56	1,169,588	0.2	－	1,169,588	1,208,748	0.2	△ 39,160	96.8
流域下水道事業特別会計	4,502,836	64,000	△ 47,378	4,519,458	0.8	18,345	4,537,803	3,643,556	0.6	875,902	124.0
道営住宅事業特別会計	18,519,763	10,000	574,287	19,104,050	3.2	142,000	19,246,050	19,400,243	3.2	△ 296,193	98.5
住宅供給公社経営健全化資金貸付事業特別会計	55,733,604	－	1,000,000	56,733,604	9.5	－	56,733,604	55,907,606	9.2	825,998	101.5
地方競馬特別会計	20,453,292	－	3,249,901	23,703,193	3.9	－	23,703,193	20,154,218	3.3	3,548,975	117.6
計	597,611,098	94,740	1,981,838	599,687,676	100.0	160,345	599,848,021	608,931,184	100.0	△ 9,243,508	98.5

第 30 表　平成 28 年度特別会計収入支出の状況（平成 29 年３月 31 日現在）

（単位　千円）

区　分	平成28年度（A）					平成27年度（B）					比　較（A－B）				
	最終予算額（繰越額を含む）	収入済額	支出済額	収入率	支出率	最終予算額（繰越額を含む）	収入済額	支出済額	収入率	支出率	最終予算額（繰越額を含む）	収入済額	支出済額	収入率	支出率
				%	%				%	%				%	%
公債管理特別会計	486,505,025	486,505,017	486,505,017	100.0	100.0	502,190,662	502,184,808	502,184,808	100.0	100.0	△ 15,685,637	△ 15,679,791	△ 15,679,791	0.0	0.0
母子父子寡婦福祉資金貸付事業特別会計	1,666,917	1,938,003	1,549,588	116.3	93.0	975,803	1,720,315	746,731	176.3	76.5	691,114	217,688	802,857	△ 60.0	16.5
中小企業近代化資金貸付事業特別会計	3,893,614	4,669,570	3,817,252	119.9	98.0	2,991,310	5,199,645	2,981,545	173.8	99.7	902,304	△ 530,075	835,707	△ 53.9	△ 1.7
苫小牧東部地域開発出資特別会計	494,550	494,549	494,549	100.0	100.0	496,239	496,238	496,238	100.0	100.0	△ 1,689	△ 1,689	△ 1,689	0.0	0.0
石狩湾新港地域開発出資特別会計	246,259	246,259	246,259	100.0	100.0	246,945	246,944	246,944	100.0	100.0	△ 686	△ 685	△ 685	0.0	0.0
就農支援資金貸付事業等特別会計	884,902	1,753,524	856,165	198.2	96.8	947,883	1,687,143	879,645	178.0	92.8	△ 62,981	66,381	△ 23,480	20.2	4.0
沿岸漁業改善資金貸付事業特別会計	355,539	540,132	122,545	151.9	34.5	355,489	599,666	326,745	168.7	91.9	50	△ 59,534	△ 204,200	△ 16.8	△ 57.4
林業・木材産業改善資金貸付事業特別会計	410,977	1,218,853	53,124	296.6	12.9	412,482	1,307,049	236,506	316.9	57.3	△ 1,505	△ 88,196	△ 183,382	△ 20.3	△ 44.4
公共下水道事業特別会計	1,169,588	1,120,655	843,449	95.8	72.1	1,208,748	1,191,933	877,591	98.6	72.6	△ 39,160	△ 71,278	△ 34,142	△ 2.8	△ 0.5
流域下水道事業特別会計	4,537,803	4,388,727	3,043,829	96.7	67.1	3,643,556	3,531,158	2,819,680	96.9	77.4	894,247	857,569	224,149	△ 0.2	△ 10.3
道営住宅事業特別会計	19,246,050	14,725,827	17,083,765	76.5	88.8	20,292,651	16,039,297	19,455,165	79.0	95.9	△ 1,046,601	△ 1,313,470	△ 2,371,400	△ 2.5	△ 7.1
住宅供給公社経営健全化資金貸付事業特別会計	56,733,604	29,864,199	29,864,199	52.6	52.6	55,907,606	27,951,000	27,951,000	50.0	50.0	825,998	1,913,199	1,913,199	2.6	2.6
地方競馬特別会計	23,703,193	22,572,581	23,403,414	95.2	98.7	20,154,218	19,194,336	19,985,198	95.2	99.2	3,548,975	3,378,245	3,418,216	0.0	△ 0.5
計	599,848,021	570,037,896	567,883,155	95.0	94.7	609,823,592	581,349,532	579,187,796	95.3	95.0	△ 9,975,571	△ 11,311,636	△ 11,304,641	△ 0.3	△ 0.3

第 31 表　北海道公債管理特別会計補正の状況

（単位　千円）

区分		当初予算額	上半期における補正額	下半期における補正額	計	平成27年度からの繰越額	合計
歳入	財産収入	256,926	－	△ 6,550	250,376	－	250,376
	繰入金	488,982,393	－	△ 2,727,744	486,254,649	－	486,254,649
	計	489,239,319	－	△ 2,734,294	486,505,025	－	486,505,025
歳出	公債費	489,239,319	－	△ 2,734,294	486,505,025	－	486,505,025
	計	489,239,319	－	△ 2,734,294	486,505,025	－	486,505,025

第 32 表　北海道母子父子寡婦福祉資金貸付事業特別会計補正の状況

（単位　千円）

区分		当初予算額	上半期における補正額	下半期における補正額	計	平成27年度からの繰越額	合計
歳入	繰入金	29,825	－	－	29,825	－	29,825
	繰越金	804,365	－	－	804,365	－	804,365
	諸収入	832,727	－	－	832,727	－	832,727
	計	1,666,917	－	－	1,666,917	－	1,666,917
歳出	母子父子寡婦福祉資金貸付事業費	862,552	－	－	862,552	－	862,552
	諸支出金	804,365	－	－	804,365	－	804,365
	計	1,666,917	－	－	1,666,917	－	1,666,917

第 33 表　北海道中小企業近代化資金貸付事業特別会計補正の状況

（単位　千円）

区分		当初予算額	上半期における補正額	下半期における補正額	計	平成27年度からの繰越額	合計
歳入	繰入金	312,306	－	△ 426	311,880	－	311,880
	繰越金	1,633,149	－	110,467	1,743,616	－	1,743,616
	諸収入	2,123,642	20,740	△ 506,264	1,638,118	－	1,638,118
	道債	300,000	－	△ 100,000	200,000	－	200,000
	計	4,369,097	20,740	△ 496,223	3,893,614	－	3,893,614
歳出	中小企業近代化資金貸付事業費	615,469	－	△ 101,428	514,041	－	514,041
	公債費	1,228,200	－	△ 368,353	859,847	－	859,847
	諸支出金	2,525,428	20,740	△ 26,442	2,519,726	－	2,519,726
	計	4,369,097	20,740	△ 496,223	3,893,614	－	3,893,614

第 34 表　北海道苫小牧東部地域開発出資特別会計補正の状況

（単位　千円）

区分		当初予算額	上半期における補正額	下半期における補正額	計	平成27年度からの繰越額	合計
歳入	財産収入	76,332	－	166,737	243,069	－	243,069
	繰入金	6,758	－	－	6,758	－	6,758
	諸収入	70,623	－	174,100	244,723	－	244,723
	計	153,713	－	340,837	494,550	－	494,550
歳出	公債費	153,713	－	340,837	494,550	－	494,550
	計	153,713	－	340,837	494,550	－	494,550

第 35 表　北海道石狩湾新港地域開発出資特別会計補正の状況

（単位　千円）

区分		当初予算額	上半期における補正額	下半期における補正額	計	平成27年度からの繰越額	合計
歳入	財産収入	82,507	－	35,883	118,390	－	118,390
	繰入金	1,533	－	－	1,533	－	1,533
	諸収入	40,778	－	85,558	126,336	－	126,336
	計	124,818	－	121,441	246,259	－	246,259
歳出	公債費	124,818	－	121,441	246,259	－	246,259
	計	124,818	－	121,441	246,259	－	246,259

第 36 表　北海道就農支援資金貸付事業等特別会計補正の状況

（単位　千円）

区分		当初予算額	上半期における補正額	下半期における補正額	計	平成27年度からの繰越額	合計
歳入	繰入金	3,257	－	－	3,257	－	3,257
	繰越金	98,398	－	△ 26,677	71,721	－	71,721
	諸収入	809,924	－	－	809,924	－	809,924
	計	911,579	－	△ 26,677	884,902	－	884,902
歳出	就農支援資金貸付等事業費	33,257	－	－	33,257	－	33,257
	公債費	416,075	－	－	416,075	－	416,075
	諸支出金	462,247	－	△ 26,677	435,570	－	435,570
	計	911,579	－	△ 26,677	884,902	－	884,902

第 37 表　北海道沿岸漁業改善資金貸付事業特別会計補正の状況

（単位　千円）

区分		当初予算額	上半期における補正額	下半期における補正額	計	平成27年度からの繰越額	合計
歳入	繰入金	5,529	－	－	5,529	－	5,529
	繰越金	84,768	－	－	84,768	－	84,768
	諸収入	265,242	－	－	265,242	－	265,242
	計	355,539	－	－	355,539	－	355,539
歳出	沿岸漁業改善資金貸付事業費	355,539	－	－	355,539	－	355,539
	計	355,539	－	－	355,539	－	355,539

第 38 表　北海道林業・木材産業改善資金貸付事業特別会計補正の状況

（単位　千円）

区分		当初予算額	上半期における補正額	下半期における補正額	計	平成27年度からの繰越額	合計
歳入	繰入金	6,632	－	－	6,632	－	6,632
	繰越金	289,433	－	－	289,433	－	289,433
	諸収入	114,912	－	－	114,912	－	114,912
	計	410,977	－	－	410,977	－	410,977
歳出	林業･木材産業改善資金貸付事業費	408,661	－	－	408,661	－	408,661
	林業就業促進資金貸付事業費	2,316	－	－	2,316	－	2,316
	計	410,977	－	－	410,977	－	410,977

第 39 表　北海道公共下水道事業特別会計補正の状況

（単位　千円）

区分		当初予算額	上半期における補正額	下半期における補正額	計	平成27年度からの繰越額	合計
歳入	使用料及び手数料	325,637	－	△ 2,391	323,246	－	323,246
	国庫支出金	89,000	－	－	89,000	－	89,000
	繰入金	114,974	－	△ 1,374	113,600	－	113,600
	繰越金	100	－	33,456	33,556	－	33,556
	諸収入	187,533	－	△ 29,747	157,786	－	157,786
	道債	452,400	－	－	452,400	－	452,400
	計	1,169,644	－	△ 56	1,169,588	－	1,169,588
歳出	公共下水道事業費	627,321	－	3,036	630,357	－	630,357
	公債費	539,305	－	△ 3,143	536,162	－	536,162
	諸支出金	3,018	－	51	3,069	－	3,069
	計	1,169,644	－	△ 56	1,169,588	－	1,169,588

第 40 表　北海道流域下水道事業特別会計補正の状況

（単位　千円）

区分		当初予算額	上半期における補正額	下半期における補正額	計	平成27年度からの繰越額	合計
歳入	分担金及び負担金	389,047	8,500	△ 5,242	392,305	3,057	395,362
	国庫支出金	1,104,700	47,000	△ 31,800	1,119,900	12,230	1,132,130
	繰入金	1,432,818	2,500	△ 7,374	1,427,944	－	1,427,944
	繰越金	100	－	3,038	3,138	－	3,138
	諸収入	320,171	－	－	320,171	－	320,171
	道債	1,256,000	6,000	△ 6,000	1,256,000	3,058	1,259,058
	計	4,502,836	64,000	△ 47,378	4,519,458	18,345	4,537,803
歳出	流域下水道事業費	2,158,568	64,000	△ 38,951	2,183,617	18,345	2,201,962
	公債費	2,328,358	－	△ 7,477	2,320,881	－	2,320,881
	諸支出金	15,910	－	△ 950	14,960	－	14,960
	計	4,502,836	64,000	△ 47,378	4,519,458	18,345	4,537,803

第 41 表　北海道営住宅事業特別会計補正の状況

（単位　千円）

区分		当初予算額	上半期における補正額	下半期における補正額	計	平成27年度からの繰越額	合計
歳入	使用料及び手数料	5,287,583	－	△ 87,091	5,200,492	－	5,200,492
	国庫支出金	3,556,882	5,000	358,725	3,920,607	71,000	3,991,607
	財産収入	34,657	－	24,918	59,575	－	59,575
	繰入金	1,881,638	－	101,143	1,982,781	－	1,982,781
	繰越金	100	－	134,952	135,052	－	135,052
	諸収入	2,318,203	－	△ 285,360	2,032,843	1,000	2,033,843
	道債	5,440,700	5,000	327,000	5,772,700	70,000	5,842,700
	計	18,519,763	10,000	574,287	19,104,050	142,000	19,246,050
歳出	道営住宅事業費	8,227,635	10,000	569,543	8,807,178	142,000	8,949,178
	公債費	9,380,121	－	△ 66,559	9,313,562	－	9,313,562
	諸支出金	912,007	－	71,303	983,310	－	983,310
	計	18,519,763	10,000	574,287	19,104,050	142,000	19,246,050

第 42 表　北海道住宅供給公社経営健全化資金貸付事業特別会計補正の状況

（単位　千円）

区分		当初予算額	上半期における補正額	下半期における補正額	計	平成27年度からの繰越額	合計
歳入	諸収入	55,733,604	－	1,000,000	56,733,604	－	56,733,604
	計	55,733,604	－	1,000,000	56,733,604	－	56,733,604
歳出	住宅供給公社事業運営資金貸付事業費	27,864,000	－	1,000,000	28,864,000	－	28,864,000
	公債費	27,869,604	－	－	27,869,604	－	27,869,604
	計	55,733,604	－	1,000,000	56,733,604	－	56,733,604

第 43 表　北海道地方競馬特別会計補正の状況

（単位　千円）

区分		当初予算額	上半期における補正額	下半期における補正額	計	平成27年度からの繰越額	合計
歳入	使用料及び手数料	5,684	－	△ 371	5,313	－	5,313
	財産収入	20	－	94	114	－	114
	寄附金	30,000	－	7,100	37,100	－	37,100
	諸収入	20,417,588	－	3,171,340	23,588,928	－	23,588,928
	繰越金	－	－	71,738	71,738	－	71,738
	計	20,453,292	－	3,249,901	23,703,193	－	23,703,193
歳出	競馬費	20,449,230	－	3,249,915	23,699,145	－	23,699,145
	諸支出金	4,062	－	△ 14	4,048	－	4,048
	計	20,453,292	－	3,249,901	23,703,193	－	23,703,193