第４　財産、道債及び一時借入金

１　財　　産

道は、広範多岐にわたる行政事務を円滑に執行するために、庁舎、学校などの建物や土地、山林、船舶、航空機、工作物、地上権、特許権及び株券などの公有財産や金銭の給付を目的とする債権、特定の事業目的に使用する基金など、いろいろな財産を所有しており、その内容は第21表に示すとおりです。

第21表　道有財産の状況

（単位　百万円）

区　　分	平成29年3月31日現在（A）		平成28年3月31日現在（B）		比較（A－B）	
	数　量	価　格	数　量	価　格	数　量	価　格
公有財産	千㎡		千㎡		千㎡	
土地	6,309,972	564,003	6,309,242	564,494	730	△ 491
建物	延 7,024	484,541	延 7,000	475,072	延 24	9,469
その他	－	586,323	－	579,092	－	7,231
物品	点		点		点	
（指定物品）	10,709	72,242	10,681	70,599	28	1,643
基金	－	243,656	－	254,081	－	△ 10,425
債権	－	58,937	－	48,620	－	10,317
計	－	2,009,702	－	1,991,958	－	17,744

(1)　公有財産

平成29年３月末現在における公有財産の台帳価格は、１兆6,348億６千６百万円となっています。

その主なものは、土地5,640億３百万円、建物4,845億４千１百万円、工作物 679億１千６百万円、株券等1,338億７千５百万円、不動産の信託の受益権143億４千１百万円で、第22表に示すとおりです。

これらの財産は、道民１人当たりでは306,005円、１世帯当たりでは597,192円になります。（平成29年１月１日現在の住民基本台帳人口・世帯数）

〔参考：住民基本台帳〕

	H29.1.1現在	H28.1.1現在
（世帯数）	2,737,588	2,730,079
（人　口）	5,342,618	5,376,211

第22表　公有財産内訳（平成29年３月31日現在）

（単位　千円）

区分		行政財産		普通財産		計	
		数量	価格	数量	価格	数量	価格
一般会計	土地	152,413,118.30 ㎡	326,624,898	6,153,846,141.56 ㎡	160,526,121	6,306,259,259.86 ㎡	487,151,019
	立木竹	－	5,878,951	－	356,810,051	－	362,689,002
	建物	建 1,981,803.35 ㎡ 延 3,729,292.40	287,563,443	建 647,893.69 ㎡ 延 1,197,449.07	55,791,601	建 2,629,697.04 ㎡ 延 4,926,741.47	343,355,044
	工作物	－	47,850,658	－	1,770,995	－	49,621,653
	船舶	7 隻 3,057.00 総トン	4,815,951	－	－	7 隻 3,057.00 総トン	4,815,951
	浮桟橋	4 個	32,645	－	－	4 個	32,645
	航空機	1 機	0	1 機	0	2 機	0
	地上権等	275.32 ㎡	1,213,573	－	－	275.32 ㎡	1,213,573
	特許権等	－	－	236 件	355,115	236 件	355,115
	株券等	－	－	－	108,601,545	－	108,601,545
	不動産の信託の受益権	－	－	1 件	14,341,434	1 件	14,341,434
	計		673,980,119		698,196,862		1,372,176,981
特別会計	土地	3,712,611.88 ㎡	76,848,650	214.06 ㎡	2,842	3,712,825.94 ㎡	76,851,492
	立木竹	－	1,079,471	－	－	－	1,079,471
	建物	建 623,047.82 ㎡ 延 2,097,063.75	141,186,355	－	－	建 623,047.82 ㎡ 延 2,097,063.75	141,186,355
	工作物	－	18,294,149	－	－	－	18,294,149
	地上権等	5,571.78 ㎡	4,735	－	－	5,571.78 ㎡	4,735
	株券等	－	－	－	25,273,285	－	25,273,285
	計		237,413,360		25,276,127		262,689,487
計		－	911,393,479	－	723,472,989	－	1,634,866,468

(2) 物　　品

平成29年３月末における道有物品のうち、指定物品（貸付物品を除く）の数についてみると、庁用器具134、産業機器3,407、一般機器4,399、船舶・車両2,769となっています。

(3) 基　　金

平成29年３月末における基金の総額は、2,436億５千６百万円となっています。

基金の管理に当たっては、その効率的な運用に努めており、状況は第23表に示すとおりです。

なお、年度間の財源の不均衡を調整する機能を有する財政調整基金や、道債の償還に充てるための減債基金（満期一括償還分を除く）等、後年度の財源調整に活用が可能な３基金の総額は、578 億４千４百万円となっています。

また、基金総額2,436億５千６百万円のうち特定の目的のために積み立てている基金（後年度の財源調整に活用が可能な３基金及び特別会計の減債基金を除く）30基金の額は871億３百万円であり、森林整備担い手対策基金、文化基金等の７基金、348 億円については、収支不足対策の一環として一般会計への繰替運用を行っています。

(4) 債　　権

平成29年３月末における債権の総額は、589億３千７百万円で、その内訳は、一般会計393億５千７百万円で、特別会計195億８千万円となっており、債権の管理保全について万全を期しています。

なお、債権の状況は、第24表に示すとおりです。

第23表　基金の状況

（単位　千円）

基金名	内容　（　）は設置年月	27年度末現在高	28年度中増減高	28年度末現在高	管理の形態	運用益金
財政調整基金	災害の財源その他緊急を要し、必要やむを得ない財政需要に充てるための基金(S37.11)	14,133,547	△ 3,517,139	10,616,408	現金	4,535
災害救助基金	災害に際して応急的に必要な救助、応援の実施に要した経費に充てるための基金(S23)	2,705,681	△ 42,880	2,662,801	現金	2,808
市町村振興基金	市町村の振興のために必要な事業に要する貸付に充てるための基金(S44.3)	16,528,973	△ 1,000,000	15,528,973	現金 債権	53,170
少年スポーツ振興基金	少年スポーツの振興を図るために必要な事業に要する経費に充てるための基金(S49.12)	100,000	0	100,000	現金	500
教育施設整備基金	教育施設の整備に要する経費の財源に充てるための基金(S53.12)	97,466	31	97,497	現金	31
減債基金	道債の償還に要する経費の財源に充てるための基金(S55.3)	147,811,106	△ 6,102,614	141,708,492	現金 有価証券	265,596
北方領土隣接地域振興等基金	北方領土隣接地域の振興、住民の生活安定のための事業に要する経費に充てるための基金(S58.7)	10,118,434	△ 55,212	10,063,222	現金 有価証券	150,339
ふるさと寄附基金	地域の活性化に資するための事業、地域の文化及び社会教育の振興に資するための事業、地域の生活環境の向上に資するための事業等地域の振興を図るために必要な事業に要する経費の財源に充てるための基金(H2.3)	4,679	△ 1,213	3,466	現金	1
環境保全基金	環境保全の推進を図るために必要な事業に充てるための基金(H2.3)	600,000	0	600,000	現金	3,000
地方競馬事業経営安定基金	地方競馬事業の安定的な運営に要する経費の財源に充てるための基金(H2.12)	319,149	656,309	975,458	現金	114
地域福祉基金	在宅福祉の普及及び向上、健康及び生きがいづくりの推進その他地域福祉の推進を図るために民間団体が行う事業の支援の財源に充てるための基金(H3.7)	7,818,000	0	7,818,000	現金	39,019
中山間ふるさと・水と土保全対策事業基金	農地の多面的機能の良好な発揮と農地等の利活用に係る地域住民の共同活動の活発化により、中山間地域等の活性化を図るために必要な事業に充てるための基金(H5.10)	1,853,568	△ 2,966	1,850,602	現金	9,056
森林整備担い手対策基金	森林整備の担い手としての林業労働に従事する者の労働安全衛生の確保に関する経費等の財源に充てるための基金(H5.3)	13,083,286	0	13,083,286	現金	86,386
美術品取得基金	道立美術館及び道立博物館の事業に供する美術品の取得経費に充てるための基金(H5.3)	500,000	0	500,000	現金 美術品	347
文化基金	文化活動の促進に関する事業等に必要な経費に充てるための基金(H6.3)	10,000,000	0	10,000,000	現金	65,000
農業・農村ふれあい促進基金	農業・農村に対する理解促進のために必要な事業に要する経費に充てるための基金(H9.4)	1,502,500	0	1,502,500	現金	7,503
苫小牧東部地域開発減債基金	苫小牧東部地域の開発を目的として発行する道債の償還に要する経費に充てるための基金(H11.7)	2,715,812	410,109	3,125,921	現金 有価証券	5,069
介護保険財政安定化基金	介護保険の財政の安定化に資する事業に必要な費用に充てるための基金(H12.3)	4,594,923	149,841	4,744,764	現金	4,777

（単位　千円）

基金名	内容　（　）は設置年月	27年度末現在高	28年度中増減高	28年度末現在高	管理の形態	運用益金
森林整備地域活動支援基金	森林の施業の実施に不可欠な地域活動を確保するための支援を通じて適切な森林整備の推進を図るために必要な事業の経費に充てるための基金(H14.10)	267,588	△ 182,428	85,160	現金	146
国民健康保険広域化等支援基金	国民健康保険事業の運営の広域化及び国民健康保険の財政の安定化を図るために必要な事業に要する経費に充てるための基金(H14.12)	1,187,088	△ 1,949	1,185,139	現金	1,231
石狩湾新港地域開発減債基金	石狩湾新港地域の開発を目的として発行する道債の償還に要する経費に充てるための基金(H15.8)	801,945	202,415	1,004,360	現金	848
道営住宅事業減債基金	道営住宅等の整備を目的として発行する道債の償還に要する経費の財源に充てるための基金(H18.4)	0	0	0	現金	0
循環資源利用促進税基金	産業廃棄物の排出抑制及び循環資源の循環的な利用その他産業廃棄物の適正な処理に係る施策に要する経費に充てるための基金(H18.10)	877,130	△ 91,818	785,312	現金	942
消費者行政活性化基金	北海道における消費生活相談窓口の機能強化等を図るための事業に必要な経費に充てるための基金(H21.2)	18,374	8,996	27,370	現金	24
安心こども基金	保育所の計画的な整備等の実施、認定こども園等の新たな保育の需要への対応等を通じて、子どもを安心して育てることができる体制の整備を図るための事業に必要な経費に充てるための基金(H21.2)	4,155,574	△ 1,479,520	2,676,054	現金	3,168
後期高齢者医療財政安定化基金	後期高齢者医療の財政の安定化を図るために必要な事業に要する経費の財源に充てるための基金(H20.3)	1,187,344	1,235	1,188,579	現金	1,235
緊急雇用創出事業臨時特例基金	離職を余儀なくされた非正規雇用の労働者、中高年齢者等の一時的な雇用及び就業機会の創出を図るとともに、これらの者に対する生活及び就労に関する相談を実施するための事業に必要な経費に充てるための基金(H21.2)	9,787	△ 9,787	0	現金	0
グリーンニューディール基金	地球温暖化の防止対策、廃棄物の処理対策等の取組を通じて、地球温暖化等の環境問題の解決の促進を図るための事業に必要な経費に充てるための基金(H21.10)	257,822	△ 257,822	0	現金	269
医療施設耐震化臨時特例基金	大規模な地震等の災害時に重要な役割を果たす医療施設の耐震性の向上を図るための事業に必要な経費に充てるための基金(H21.10)	25,194	△ 25,194	0	現金	7
地域医療再生臨時特例基金	第二次医療圏を単位とした医師等の確保及び医療施設の機能の強化の取組等により、地域における医療に係る課題の解決を図るための事業に必要な経費に充てるための基金(H22.2)	377,398	△ 377,398	0	現金	108
地域自殺対策緊急強化基金	地域の実情に応じ、北海道における自殺対策を緊急に強化するための事業に必要な経費に充てるための基金(H21.7)	28,274	△ 25,881	2,393	現金	30
森林整備加速化・林業再生基金	間伐その他の森林整備の加速化及び間伐材等を活用した地域の林業・木材産業等の再生を図るための事業に必要な経費に充てるための基金(H21.7)	39,699	△ 29,601	10,098	現金	7
農業構造改革支援基金	農業経営の規模の拡大、耕作の事業に供される農用地の集団化、農業への新たに農業経営を営もうとする者の参入の促進等の取組への支援を通じて、北海道における農業の構造改革の推進を図るための事業に必要な経費に充てるための基金(H26.2)	1,159,232	△ 341,933	817,299	現金	12
地域医療介護総合確保基金	地域における医療及び介護の総合的な確保の推進を図るために必要な事業に要する経費に充てるための基金(H26.12)	8,369,135	16,085	8,385,220	現金	8,889
国民健康保険財政安定化基金	国民健康保険の財政の安定化を図るために必要な事業に要する経費の財源に充てるための基金 (H28.3)	831,800	1,642,610	2,474,410	現金	250
未来人財応援基金	北海道に貢献する意欲のある若者が海外において自らの資質の向上に挑戦することを応援し、北海道の将来を担う人材の育成を図るために必要な事業に要する経費の財源に充てるための基金(H28.12)	0	33,000	33,000	現金	1
合計		254,080,508	△ 10,424,724	243,655,784		714,418

各年度末における基金残高の状況

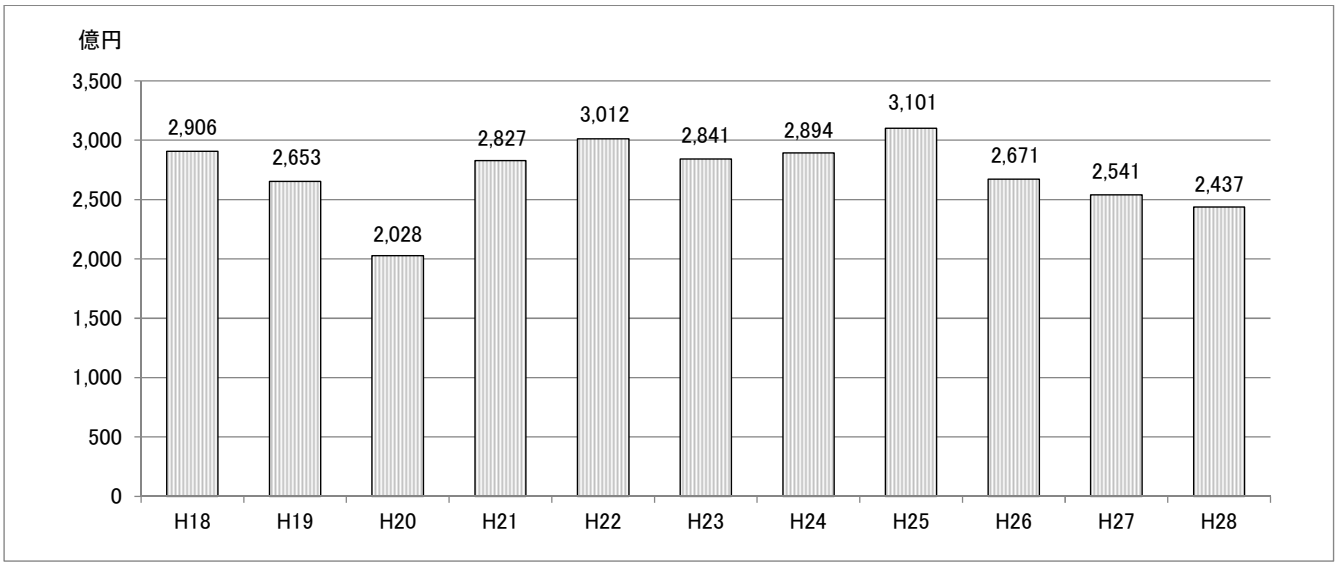

財政調整基金など3基金の残高状況

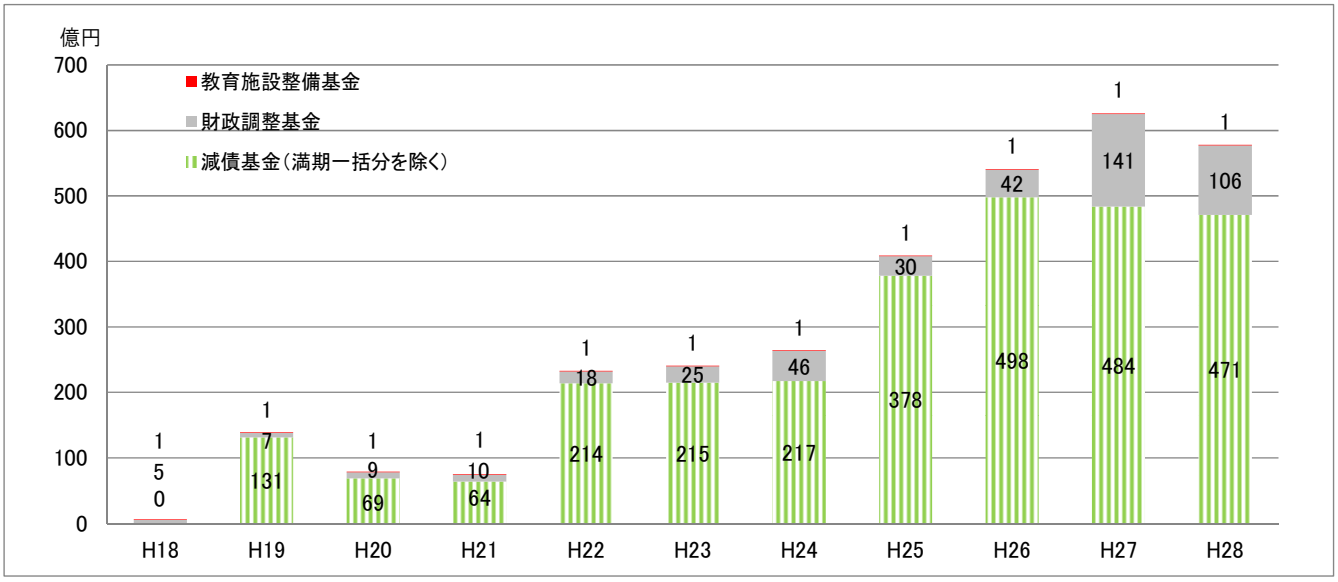

特定目的基金（各減債基金を除く）における繰替運用の状況

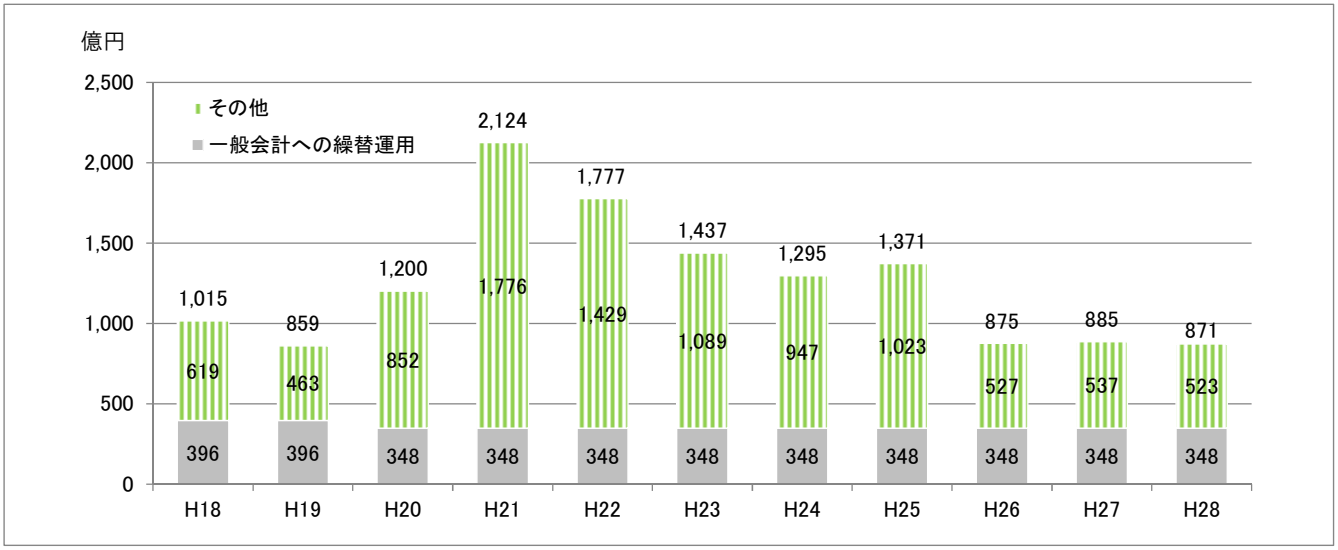

第24表　債権の状況（平成29年３月31日現在）

（単位　千円）

区分	金額	区分	金額
（一般会計）		北海道介護保険財政安定化基金貸付金	248,683
職員住宅建設特別資金貸付金	152,900	雑入（損害賠償金）	25,331
職員公宅借上契約保証金・借上公宅敷金	594	雑入（借受物件貸付料）	164
地域総合整備資金貸付金	9,668,486	北海道医師養成確保修学資金等貸付金	2,002,694
道南いさりび鉄道株式会社貸付金	867,496	精神保健啓発事業費補助金返還金	4,895
函館空港国際線施設整備資金貸付金	30,000	自立支援医療診察報酬返還金	636
高等学校等進学奨励費貸付金	711,531	看護師宿舎等施設整備事業補助金返還金	7,827
北海道立看護学院等看護職員課程修学資金貸付金	202,348	北海道公立大学法人札幌医科大学長期貸付金	1,820,000
北海道看護職員養成修学資金貸付金	1,891,793	道北地域産業支援資金貸付金	700,000
北海道社会福祉士及び介護福祉士修学資金貸付金	113,479	ヘルスケアサービスステップアップ事業の委託料過払いによる財団債権	0
遺児福祉修学資金貸付金	3,172	農商工連携ファンド貸付金	2,100,000
生活保護費返還金	532,789	中小企業応援ファンド貸付金	8,200,000
児童扶養手当返納金	67,637	株式会社北海道エアシステム支援事業貸付金	35,000
産炭地市町村特別対策資金貸付金	653,486	空港設備使用料	186,055
名古屋支所事務室借上保証金	3,535	退職手当返納金	19,828
東京交通会館借上保証金	105,035	ネーミングライツ契約	18,800
農地保有合理化促進対策資金貸付金	145,733	工作物使用料	176
国営土地改良事業負担金	3,214,597	都市公園使用料	14,798
森林総合研究所営事業負担金	222,651	過大補償に係る損害賠償金	901
公立高等学校生徒学資金貸付金	19,034		
公立高等学校定時制課程及び通信制課程生徒学資金貸付金	17,530		
土地使用料	4,878		
土地貸付料	4,876,421		
建物使用料	52,118		
建物貸付料	379,207		
株式会社北海道フットボールクラブ貸付金	35,000	計	39,357,238

第24表のつづき

（単位　千円）

区分	金額	区分	金額
（特別会計）		集団化資金貸付金	115,086
母子福祉資金貸付金	7,420,399	設備導入資金貸付金	558,108
寡婦福祉資金貸付金	364,906	被災中小企業施設・設備整備支援事業貸付金	492,768
父子福祉資金貸付金	37,291	小規模事業者等設備貸与事業貸付金	1,474,132
工場等集団化資金貸付金	0	農業改良資金貸付金	166,558
店舗等集団化資金貸付金	171,097	就農支援資金貸付金	5,091,890
倉庫等集団化資金貸付金	31,448	沿岸漁業改善資金貸付金	864,524
店舗共同化資金貸付金	170,269	林業・木材産業改善資金貸付金	392,215
共同施設資金貸付金	38,255	林業就業促進資金貸付金	7,423
設備貸与資金貸付金	539,903	土地使用料	1,037
商店街近代化資金貸付金	86,597	土地売買代金	15,245
地域環境保全施設等設置資金貸付金	1,772		
地域産業創造基盤整備資金貸付金	377,640		
商店街整備等支援資金貸付金	107,247		
小規模企業集団化資金貸付金	332,866		
集積区域整備資金貸付金	721,210	計	19,579,886
設備リース資金貸付金（特定中小企業団体）	0	合計	58,937,124

2　道　　債

(1)　道債の状況

地方債は、地方公共団体が一会計年度を越えて長期にわたり負担する債務（借金）です。

地方公共団体の歳出は、地方債以外の歳入をもって賄うことが原則ですが、地方債は、次のような機能や役割を有しており、道においては、公共・公用施設の建設事業や災害復旧事業などの財源として道債を発行し、社会資本整備の推進を図ってきています。

○　事業効果が後世の住民に及ぶため、住民負担の世代間調整を図ることが公正と認められる場合

○　事業の執行による将来の経済発展を通じて、地方税源の充実により償還財源を生み出す場合など

(2)　道債の推移

一般会計における道債の現在高、発行額（借入額）、公債費（償還額）の推移は、第６図に示すとおりです。

近年は、発行額（借換債含む）・公債費は、平成 20 年をピークに若干の増減はあるもののおおむね減少傾向にあり、実質公債費比率は平成 24 年度から低下しています。

また、道債残高は、次の理由により増加しており、平成 24 年度から５兆８千億円を超えています。

○　景気の下支えなどのため、国の補正予算に呼応した景気対策を行ってきたほか、道路整備や学校建設など住民に身近な生活・社会資本の整備を推進するため、その財源として道債を活用してきたこと。

○　国の地方財政対策において、特例的な地方債として、地方財政全体の収支不足を補てんするための財源対策債などの発行が要請されてきたこと。

また、平成 13 年度から地方交付税の一部が臨時財政対策債に振替えられたこと。

○　巨額の収支不足に対応するため、行政改革努力を前提とする行政改革推進債（平成 17 年度までは財政健全化債）を発行してきたこと。

なお、道債の借入額及び元利償還額の累年比較は、第 25 表に示すとおりです。

第６図　道債の発行額と公債費の推移（一般会計）

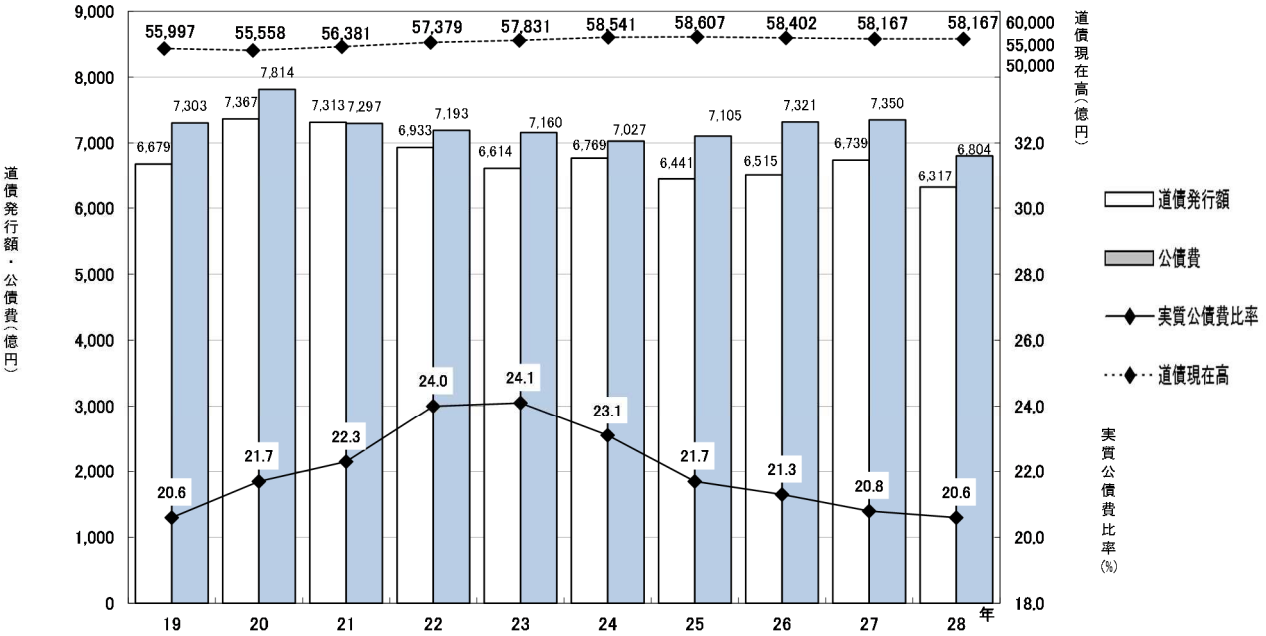

○　実質公債費比率

一般会計等が負担する元利償還金及び準元利償還金の標準財政規模（標準財政規模から元利償還金等に係る基準財政需要額算入額を控除した額）に対する比率

(3)　平成 28 年度末現在高の状況

平成 28 年度末における道債の現在高の一般会計及び特別会計の総額は、５兆 9,496 億８千８百万円で、その会計別、目的別現在高の内訳は第 26 表に示すとおりです。

なお、このほか公営企業会計の道債の現在高は、総額 390 億３千５百万円で、その内訳は公営企業の業務の状況に登載のとおりとなっています。

ア　目的別現在高

一般会計の借入目的別内訳をみますと、公共事業のための建設債（21.9%）、水産林務債（5.9%）や農政債（4.3%）のウエイトが高くなっています。

また、地方交付税の振替えである臨時財政対策債（25.0%）のウエイトも高まってきています。

イ　借入先別現在高

一般会計における道債の現在高を借入先別にみますと、第 27 表に示すとおり市場公募（48.1%）と市中銀行等（30.8%）とが大きなウエイトを占めています。

ウ　利率別現在高

道債現在高の利率別内訳は第 28 表に示すとおりです。

平成 28 年度における道債の借入利率の状況は、発行額の約 36%を占める市場公募債（個別発行分）を例にとると下表のようになっています。

５年債

発 行 月	５月	７月	９月	11 月	１月	３月
表面利率	年 0.010%	年 0.001%	年 0.001%	年 0.001%	年 0.020%	年 0.020%

10 年債

発 行 月	４月	６月	８月	10 月	12 月	２月
表面利率	年 0.085%	年 0.070%	年 0.070%	年 0.060%	年 0.165%	年 0.240%

20 年債

発 行 月	６月	12 月
表面利率	年 0.363%	年 0.570%

30 年債

発 行 月	12 月
表面利率	年 0.737%

(4)　平成 29 年９月末現在高の状況

平成 29 年９月末における道債の現在高の一般会計及び特別会計の総額は、５兆 8,612 億４千８百万円で、その会計別、目的別現在高の内訳は第 29 表に示すとおりです。

なお、このほか公営企業会計の道債の現在高は、総額 375 億３百万円で、その内訳は公営企業の業務の状況に登載のとおりとなっています。

第 25 表　道債借入額及び償還額累年比較（一般会計）

（単位　百万円）

年度	借入額（A）	元利償還額（B）	（B／A）	歳出に占める（B）の割合	年度	借入額（A）	元利償還額（B）	（B／A）	歳出に占める（B）の割合
			%	%				%	%
昭和25年度	574	114	19.9	0.8	平成元年度	270,563	224,352	82.9	9.5
26	1,309	140	10.7	0.7	2	250,739	223,094	89.0	9.2
27	2,377	286	12.0	1.1	3	227,805	232,965	102.3	9.2
28	4,431	581	13.1	1.7	4	289,417	238,976	82.6	8.6
29	3,768	973	25.8	2.6	5	373,542	436,337	116.8	14.6
30	3,519	1,386	39.4	3.4	6	381,824	400,108	104.8	13.7
31	3,160	1,770	56.0	4.0	7	514,361	294,948	57.3	9.6
32	2,110	2,326	110.2	4.6	8	457,565	311,522	68.1	10.7
33	1,513	2,709	179.0	5.1	9	532,202	316,237	59.4	10.2
34	1,587	2,865	180.5	5.0	10	635,667	329,774	51.9	9.5
35	1,624	2,959	182.2	4.5	11	514,538	336,880	65.5	9.5
36	1,568	3,738	238.4	4.7	12	492,028	322,162	65.5	9.6
37	2,746	2,480	90.3	2.5	13	509,246	337,037	66.2	10.2
38	3,311	2,746	82.9	2.4	14	576,628	400,358	69.4	13.2
39	4,253	3,133	73.7	2.3	15	603,355	440,241	73.0	14.9
40	4,694	3,418	72.8	1.5	16	598,950	476,942	79.6	16.6
41	7,584	4,090	53.9	2.2	17	635,301	682,107	107.4	23.3
42	4,986	4,623	92.7	2.2	18	565,176	588,202	104.1	21.0
43	5,301	6,650	125.4	2.8	19	667,852	742,568	111.2	25.4
44	5,456	5,692	104.3	2.1	20	736,722	873,078	118.5	29.8
45	6,019	6,041	100.4	1.9	21	731,315	737,771	100.9	24.0
46	17,378	6,722	38.7	1.7	22	693,294	679,863	98.1	23.6
47	25,252	7,365	29.2	1.6	23	661,360	698,998	105.7	24.7
48	17,156	9,487	55.3	1.7	24	676,873	683,694	101.0	24.5
49	12,654	10,356	81.8	1.5	25	644,149	708,980	110.1	25.4
50	41,516	11,999	28.9	1.5	26	651,546	737,672	113.2	26.7
51	77,947	16,388	21.0	1.8	27	673,905	756,700	112.3	26.6
52	82,376	23,554	28.6	2.3	28	631,732	684,206	108.3	24.3
53	114,541	30,263	26.4	2.4					
54	133,372	42,082	31.6	3.0					
55	107,027	54,938	51.3	3.8					
56	118,229	68,262	57.7	4.3					
57	117,745	82,412	70.0	5.0					
58	165,927	95,061	57.3	5.6					
59	195,649	109,902	56.2	6.4					
60	186,619	141,303	75.7	7.8					
61	234,069	171,740	73.4	8.9					
62	314,079	190,380	60.6	9.1					
63	326,222	205,721	63.1	9.5					

第 26 表　会計別、目的別現在高

（単位　千円）

目的別	平成28年度末現在高	構成比	目的別	平成28年度末現在高	構成比
		%			%
一般会計		(97.8)	特別会計		(2.2)
普通債	2,168,979,740	37.2	母子父子寡婦福祉資金貸付事業債	7,612,153	5.8
総務債	116,959,267	2.0	苫小牧東部地域開発事業債	14,069,100	10.6
総合政策債	93,366,977	1.6	石狩湾新港地域開発事業債	8,136,712	6.1
環境生活債	4,454,262	0.1	中小企業近代化資金貸付事業債	9,335,745	7.0
保健福祉債	18,079,026	0.3	就農支援資金貸付事業債	3,873,289	2.9
経済債	5,727,605	0.1	特定公共下水道債	4,050,179	3.0
農政債	253,015,592	4.3	流域下水道債	20,024,051	15.1
水産林務債	344,737,264	5.9	道営住宅債	65,792,419	49.5
建設債	1,276,560,217	21.9	計	132,893,648	100.0
警察債	8,938,716	0.2			
教育債	47,140,814	0.8			
災害復旧債	19,213,750	0.3			
借換債	2,136,506,935	36.8			
住民税等減税補填債	1,211,674	0.0			
臨時税収補填債	6,125,913	0.1			
臨時財政対策債	1,454,000,646	25.0			
減収補填債	22,478,311	0.4			
その他	8,277,156	0.2			
計	5,816,794,125	100.0	合計	5,949,687,773	(100.0)

第 27 表　借入先別現在高（一般会計）

（単位　千円）

区分	平成28年度末現在高	借入先別内訳						
		財政融資資金	旧郵政公社資金		地方公共団体金融機構	市中銀行等	市場公募	その他
			旧郵貯資金	旧簡保資金				
普通債	2,168,979,740	514,117,963	9,535,613	141,274,261	107,135,365	749,971,565	621,685,000	25,259,973
災害復旧債	19,213,750	16,360,269	－	1,110,392	134,200	1,587,889	21,000	－
借換債	2,136,506,935	－	－	－	－	913,211,935	1,223,295,000	－
住民税等減税補塡債	1,211,674	－	－	－	－	1,211,674	－	－
臨時税収補塡債	6,125,913	6,125,913	－	－	－	－	－	－
臨時財政対策債	1,454,000,646	15,819,509	11,837,192	－	371,657,686	109,401,259	945,285,000	－
減収補塡債	22,478,311	－	－	－	－	17,944,314	4,533,997	－
その他	8,277,156	－	－	－	－	－	180,000	8,097,156
計	5,816,794,125	552,423,654	21,372,805	142,384,653	478,927,251	1,793,328,636	2,794,999,997	33,357,129
（構成比％）	(100.0)	(9.5)	(0.4)	(2.4)	(8.2)	(30.8)	(48.1)	(0.6)

第 28 表　利率別、借入先別現在高

（単位　千円）

借入先	平成28年度末現在高	利率別内訳					
		2.0％以下のもの	2.0％を超え3.0％以下のもの	3.0％を超え5.0％以下のもの	5.0％を超え6.0％以下のもの	6.0％を超え7.0％以下のもの	7.0％を超えるもの
一般会計							
財政融資資金	552,423,654	526,740,419	24,555,745	1,127,490	－	－	－
旧郵貯資金	21,372,805	21,372,805	－	－	－	－	－
旧簡保資金	142,384,653	124,178,074	12,924,387	5,282,192	－	－	－
地方公共団体金融機構	478,927,251	438,273,735	9,985,044	28,891,956	418,000	1,358,516	－
市中銀行等	1,793,328,636	1,778,498,637	14,829,999	－	－	－	－
市場公募	2,794,999,997	2,794,999,997	－	－	－	－	－
その他	33,357,129	33,357,129	－	－	－	－	－
計	5,816,794,125	5,717,420,796	62,295,175	35,301,638	418,000	1,358,516	－
特別会計							
財政融資資金	20,443,942	13,737,197	3,639,147	3,067,598	－	－	－
旧郵貯資金	－	－	－	－	－	－	－
旧簡保資金	17,879,952	14,759,345	1,981,775	1,138,832	－	－	－
地方公共団体金融機構	23,550,630	20,406,089	2,320,428	824,113	－	－	－
市中銀行等	48,904,260	48,904,260	－	－	－	－	－
市場公募	－	－	－	－	－	－	－
その他	22,114,864	19,810,750	79,603	2,224,511	－	－	－
計	132,893,648	117,617,641	8,020,953	7,255,054	－	－	－
合計							
財政融資資金	572,867,596	540,477,616	28,194,892	4,195,088	－	－	－
旧郵貯資金	21,372,805	21,372,805	－	－	－	－	－
旧簡保資金	160,264,605	138,937,419	14,906,162	6,421,024	－	－	－
地方公共団体金融機構	502,477,881	458,679,824	12,305,472	29,716,069	418,000	1,358,516	－
市中銀行等	1,842,232,896	1,827,402,897	14,829,999	－	－	－	－
市場公募	2,794,999,997	2,794,999,997	－	－	－	－	－
その他	55,471,993	53,167,879	79,603	2,224,511	－	－	－
計	5,949,687,773	5,835,038,437	70,316,128	42,556,692	418,000	1,358,516	－
（構成比％）	(100.0)	(98.1)	(1.2)	(0.7)	(0.0)	(0.0)	(－)

第 29 表　会計別、目的別現在高

（単位　千円）

目的別	平成29年9月末現在高	構成比	目的別	平成29年9月末現在高	構成比
		%			%
一般会計		(97.8)	特別会計		(2.2)
普通債	2,076,879,051	36.2	母子父子寡婦福祉資金貸付事業債	7,612,153	5.9
総務債	106,043,959	1.8	苫小牧東部地域開発事業債	14,069,100	11.0
総合政策債	87,760,680	1.5	石狩湾新港地域開発事業債	8,136,712	6.3
環境生活債	4,293,434	0.1	中小企業近代化資金貸付事業債	8,416,415	6.6
保健福祉債	17,102,788	0.3	就農支援資金貸付事業債	3,665,058	2.9
経済債	5,406,787	0.1	特定公共下水道債	3,908,828	3.1
農政債	244,619,061	4.3	流域下水道債	19,235,737	15.0
水産林務債	331,577,635	5.8	道営住宅債	63,047,010	49.2
建設債	1,227,837,214	21.4			
警察債	7,473,948	0.1			
教育債	44,763,545	0.8			
災害復旧債	18,692,173	0.3	計	128,091,013	100.0
借換債	2,205,391,477	38.5			
住民税等減税補塡債	944,614	0.0			
臨時税収補塡債	5,328,000	0.1			
臨時財政対策債	1,397,686,826	24.4			
減収補塡債	19,966,074	0.4			
その他	8,269,220	0.1			
計	5,733,157,435	100.0	合計	5,861,248,448	(100.0)

3　一時借入金

一時借入金は、予算を執行するに当たり、歳計現金に不足が生じた場合に一時的に他より資金を借り入れて支払に充てるもので、平成 29 年度上半期における借入の状況は、第 30 表に示すとおりです。

なお、平成 29 年度一時借入金の借入れの限度額は 2,500 億円であり、これに伴う利子は、公債費として予算に計上しています。

第 30 表　一時借入金の状況

（単位　千円）

月別	借入額	返済額	月末現在高	ピーク額
4 月	0	0	0	0
5 月	0	0	0	0
6 月	0	0	0	0
7 月	0	0	0	0
8 月	0	0	0	0
9 月	0	0	0	0

第５　公営企業の業務の状況

公営企業会計は、北海道が経営する企業について地方公営企業法の適用を受け、常に企業の経済性を発揮し、企業本来の目的である公共の福祉を増進するよう設置された病院事業、電気事業及び工業用水道事業の各会計があります。

今回は、平成28年度決算の状況と平成29年度上半期の業務の状況について、会計ごとに説明します。

１　北海道病院事業会計

(1)　平成28年度決算の状況

道立病院は、へき地医療などの不採算医療や第二次医療圏の中核病院としての役割を担うなど、地域における医療水準を確保・充実するため、平成28年度においては、６病院を設置運営しています。

平成28年度における許可病床数は、一般病床551床、精神病床321床、感染症病床４床の計876床となっています。

なお、平成28年度の業務実績については、第１表に示すとおりです。

第１表　業務の実績状況

（単位　人）

区分	平成28年度 計画（A）	平成28年度 実績（B）	平成27年度実績（C）	比較（B／A）	比較（B／C）
年間延患者数				%	%
入院	159,296	158,523	178,628	99.5	88.7
外来	250,189	248,746	253,481	99.4	98.1
1日平均患者数					
入院	436	434	488	99.5	88.9
外来	1,030	1,024	1,043	99.4	98.2

ア　収益的収入及び支出

収　　入

（単位　千円）

区分	予算額 当初予算額	予算額 補正予算額	予算額 地方公営企業法第24条第3項の規定による支出額に係る財源充当額	予算額 合計	決算額	予算額に比べ決算額の増減	備考
第１款　病院事業収益	17,609,991	△ 1,881,317	－	15,728,674	15,990,918	262,244	
第１項　医業収益	9,468,621	△ 1,578,083	－	7,890,538	7,894,212	3,674	（うち仮受消費税及び地方消費税 11,623）
第２項　医業外収益	8,123,570	△ 328,328	－	7,795,242	8,071,347	276,105	（〃 1,384）
第３項　特別利益	17,800	25,094	－	42,894	25,359	△ 17,535	（〃 27）

支　　出

（単位　千円）

区　　分	予算額 当初予算額	補正予算額	予備費支出額	流用増減額	地方公営企業法第24条第3項の規定による支出額	小計	地方公営企業法第26条第2項の規定による繰越額	合計	決算額	地方公営企業法第26条第2項の規定による繰越額	不用額	備考
第１款　病院事業費用	17,866,964	△ 1,203,163	－	－	－	16,663,801	－	16,663,801	16,416,461	－	247,340	
第１項　医業費用	15,361,474	△ 1,016,508	－	－	－	14,344,966	－	14,344,966	14,151,809	－	193,157	うち仮払消費税及び地方消費税 203,014
第２項　医業外費用	2,437,810	△ 213,395	－	－	－	2,224,415	－	2,224,415	2,200,551	－	23,864	〃 30,048
第３項　特別損失	67,680	26,740	－	－	－	94,420	－	94,420	64,101	－	30,319	〃 154

○　収益的収入・支出

企業の経営活動に伴い発生する収益とそれに対応する全ての費用を経理するもので、収入にはサービスの提供の対価としての料金を主体とする収益を計上し、支出にはサービス提供に関する人件費、動力費、建物等の固定資産の減価償却費などの費用が計上されます。

○　資本的収入・支出

住民に対するサービスの提供を維持するとともに、将来の需要増加に対処して、経営規模の拡大を図るために要する諸施設の整備、拡充等の建設改良費、これら建設改良費に要した企業債の元金償還金などの支出と資産の取得に要する企業債等の収入が計上されます。

イ　資本的収入及び支出

収　　入

（単位　千円）

区　　分	予算額 当初予算額	補正予算額	小計	地方公営企業法第26条の規定による繰越額に係る財源充当額	継続費逓次繰越額に係る財源充当額	合計	決算額	予算額に比べ決算額の増減	備考
第１款　資本的収入	1,516,797	△ 21,000	1,495,797	－	－	1,495,797	1,409,947	△ 85,850	
第１項　企業債	836,000	△ 21,000	815,000	－	－	815,000	729,000	△ 86,000	
第２項　他会計負担金	680,797	0	680,797	－	－	680,797	680,797	0	
第３項　固定資産売却代金	0	0	0	－	－	0	150	150	うち仮受消費税及び地方消費税 11

支　　出

（単位　千円）

区　　分	予算額 当初予算額	補正予算額	流用増減額	小計	地方公営企業法第26条の規定による繰越額	継続費逓次繰越額	合計	決算額	翌年度繰越額 地方公営企業法第26条の規定による繰越額	継続費逓次繰越額	合計	不用額	備考
第１款　資本的支出	1,907,066	△ 38,679	－	1,868,387	－	－	1,868,387	1,779,512	－	－	－	88,875	
第１項　建設改良費	903,409	△ 38,679	－	864,730	－	－	864,730	775,856	－	－	－	88,874	うち仮払消費税及び地方消費税 57,471
第２項　企業債償還金	1,003,657	－	－	1,003,657	－	－	1,003,657	1,003,656	－	－	－	1	

資本的収入額が資本的支出額に不足する額３億6,956万5千円は、過年度分損益勘定留保資金３億6,956万5千円で補塡した。

ウ　平成28年度北海道病院事業損益計算書（平成28年4月1日から平成29年3月31日まで）

（単位　千円）

費用の部 科目	金額	収益の部 科目	金額
医業費用	13,814,423	医業収益	7,882,589
給与費	8,022,657	入院収益	5,070,382
材料費	1,686,219	外来収益	2,672,757
経費	2,523,790	その他医業収益	139,450
減価償却費	1,402,658	医業外収益	8,069,963
資産減耗費	142,609	補助金	69,117
研究研修費	36,490	他会計負担金	5,848,918
医業外費用	2,525,630	患者外給食収益	2,275
支払利息及び企業債取扱諸費	515,161	長期前受金戻入	1,433,857
長期前払消費税勘定償却	91,542	医療型障害児入所施設収益	695,748
患者外給食材料費	247	その他医業外収益	20,048
医療型障害児入所施設費	1,553,044		
雑損失	365,636		
経常費用合計	16,340,053	経常収益合計	15,952,552
経常利益	0	経常損失	387,501
特別損失	63,948	特別利益	25,332
固定資産売却損	487	固定資産売却益	0
固定資産譲渡損	0	過年度損益修正益	25,332
過年度損益修正損	63,461	その他特別利益	0
その他特別損失	0		
当年度純利益	0	当年度純損失	426,117
合計	16,404,001	合計	16,404,001

前年度繰越欠損金	51,908,151
当年度未処理欠損金	52,334,268

エ　平成28年度北海道病院事業貸借対照表（平成29年3月31日）

（単位　千円）

資産の部 科目	金額	負債・資本の部 科目	金額
固定資産	23,622,833	固定負債	60,093,000
有形固定資産	22,467,849	企業債	20,898,452
土地	2,058,998	他会計借入金	37,260,288
立木	131,779	引当金	1,934,260
建物	35,111,249	退職給付引当金	1,934,260
建物減価償却累計額	△ 18,341,150	流動負債	4,153,052
構築物	1,880,399	企業債	1,367,772
構築物減価償却累計額	△ 1,311,764	未払金	2,160,511
器械備品	9,417,611	引当金	601,895
器械備品減価償却累計額	△ 6,750,078	預り金	2,874
車両	25,691	預り有価証券	20,000
車両減価償却累計額	△ 18,908	繰延収益	14,210,123
建設仮勘定	264,022	長期前受金	14,193,653
無形固定資産	7,385	建設仮勘定長期前受金	16,470
施設利用権	2,701	負債合計	78,456,175
電話加入権	4,684	資本金	1,088,480
投資その他資産	1,147,599	資本金	1,088,480
長期前払消費税	1,147,599	固有資本金	649,148
流動資産	4,248,183	組入資本金	439,332
現金・預金	2,585,776	剰余金	660,629
未収金	1,607,613	資本剰余金	660,629
貸倒引当金	△ 5,763	受贈財産評価額	660,159
貯蔵品	40,409	負担金及び寄附金	470
前払費用	148	欠損金	52,334,268
保管有価証券	20,000	当年度未処理欠損金	52,334,268
		資本合計	△ 50,585,159
合計	27,871,016	合計	27,871,016

オ　平成 28 年度北海道病院事業剰余金計算書（平成 28 年 4 月 1 日から平成 29 年 3 月 31 日まで）

（単位　円）

	資本金	剰余金									資本合計
		資本剰余金				利益剰余金					
		受贈財産評価額	負担金及び寄附金	補助金	資本剰余金合計	減債積立金	利益積立金	建設改良積立金	未処理欠損金	利益剰余金合計	
前年度末残高	1,088,479,671	557,183,974	469,490	0	557,653,464	0	0	0	△ 51,908,150,395	△ 51,908,150,395	△ 50,262,017,260
前年度処分額	0	0	0	0	0	0	0	0	0	0	0
条例第12条による処分額	0	0	0	0	0	0	0	0	0	0	0
減債積立金	0	0	0	0	0	0	0	0	0	0	0
処分後残高	1,088,479,671	557,183,974	469,490	0	557,653,464	0	0	0	（繰越欠損金）△ 51,908,150,395	△ 51,908,150,395	△ 50,262,017,260
当年度変動額	0	102,975,000	0	0	102,975,000	0	0	0	△ 426,117,125	△ 426,117,125	△ 323,142,125
非償却資産の受贈	0	102,975,000	0	0	102,975,000	0	0	0	0	0	102,975,000
非償却資産に係る他会計負担金受入	0	0	0	0	0	0	0	0	0	0	0
非償却資産に係る補助金の受入	0	0	0	0	0	0	0	0	0	0	0
当年度純損失	0	0	0	0	0	0	0	0	△ 426,117,125	△ 426,117,125	△ 426,117,125
当年度末残高	1,088,479,671	660,158,974	469,490	0	660,628,464	0	0	0	（当年度末未処理欠損金）△ 52,334,267,520	△ 52,334,267,520	△ 50,585,159,385

カ　平成 28 年度北海道病院事業欠損金処理計算書

（単位　円）

	資本金	資本剰余金	未処理欠損金
当年度末残高	1,088,479,671	660,628,464	△ 52,334,267,520
処分額	0	0	0
処分後残高	1,088,479,671	660,628,464	△ 52,334,267,520

キ　企業債の現在高

（単位　千円）

借入先	平成29年3月31日現在（A）	平成28年3月31日現在（B）	差引増減（A－B）
財政融資資金	18,596,795	19,360,102	△ 763,307
地方公共団体金融機構	3,643,179	3,102,029	541,150
市中銀行	26,250	78,750	△ 52,500
合計	22,266,224	22,540,881	△ 274,657

ク　固定資産明細書

(ｱ)　有形固定資産明細書

（単位　千円）

資産の種類	年度当初現在高	当年度増加額	当年度減少額	年度末現在高	減価償却累計額			年度末償却未済高
					当年度増加額	当年度減少額	累計	
土地	1,956,023	102,975	0	2,058,998	－	－	－	2,058,998
立木	131,784	0	5	131,779	－	－	－	131,779
建物	35,775,463	71,873	736,087	35,111,249	958,937	679,102	18,341,150	16,770,099
構築物	1,957,116	36,968	113,685	1,880,399	34,607	81,456	1,311,764	568,635
器械備品	9,960,537	365,924	908,850	9,417,611	579,687	860,701	6,750,078	2,667,533
車両	39,961	0	14,270	25,691	1,187	13,528	18,908	6,783
建設仮勘定	20,403	280,587	36,968	264,022	－	－	－	264,022
計	49,841,287	858,327	1,809,865	48,889,749	1,574,418	1,634,787	26,421,900	22,467,849

(ｲ) 無形固定資産明細書

（単位　千円）

資産の種類	年度当初現在高	当年度増加額	当年度減少額	当年度減価償却高	年度末現在高
施設利用権	3,249	0	0	548	2,701
電話加入権	4,684	0	0	0	4,684
計	7,933	0	0	548	7,385

(ｳ) 投資明細書

該当事項なし

(2) 平成29年度上半期の業務状況

ア 事業の概要

(ｱ) 入院・外来延べ患者数

病院事業会計の年間事業計画に基づく入院患者数は延べ177,612人、上半期実績は延べ72,116人で計画達成率は40.6%となり、また、計画外来患者数は延べ257,814人、上半期実績は延べ119,708人で計画達成率は46.4%となりました。

イ 経理の状況

(ｱ) 収益的収入及び支出（平成29年9月30日現在）

（単位　千円）

区分	科目 款	科目 項	予算額 当初予算額	予算額 上半期補正額	予算額 計	上半期執行額	予算残額	執行率
収益的収入	病院事業収益	医業収益	8,734,516	－	8,734,516	3,651,792	5,082,724	% 41.8
		医業外収益	8,169,417	－	8,169,417	4,111,496	4,057,921	50.3
		特別利益	18,900	－	18,900	22,100	△ 3,200	116.9
		計	16,922,833	－	16,922,833	7,785,388	9,137,445	46.0
収益的支出	病院事業費用	医業費用	14,889,955	－	14,889,955	4,546,562	10,343,393	30.5
		医業外費用	2,317,167	－	2,317,167	640,938	1,676,229	27.7
		特別損失	52,725	－	52,725	54,326	△ 1,601	103.0
		計	17,259,847	－	17,259,847	5,241,826	12,018,021	30.4

(ｲ) 資本的収入及び支出（平成29年9月30日現在）

（単位　千円）

区分	科目 款	科目 項	予算額 当初予算額	予算額 上半期補正額	予算額 計	上半期執行額	予算残額	執行率
資本的収入	資本的収入	企業債	770,000	－	770,000	0	770,000	0.0 %
		他会計負担金	895,997	－	895,997	314,013	581,984	35.0
		計	1,665,997	－	1,665,997	314,013	1,351,984	18.8
資本的支出	資本的支出	建設改良費	825,721	－	825,721	30,358	795,363	3.7
		企業債償還金	1,367,772	－	1,367,772	681,448	686,324	49.8
		計	2,193,493	－	2,193,493	711,806	1,481,687	32.5

(ｳ) 残高試算表（平成29年9月30日現在）

（単位　円）

借方	勘定科目	貸方
23,650,942,333	固定資産	
3,612,115,007	流動資産	
	固定負債	59,665,767,410
	流動負債	1,023,056,482
	繰延収益	14,524,136,017
	資本金	1,088,479,671
51,673,639,056	剰余金	
	病院事業収益	7,779,883,685
5,144,626,869	病院事業費用	
84,081,323,265	合計	84,081,323,265

(ｴ) 月別一時借入金の状況

（単位　千円）

月別	借入額	返済額	月末現在高	ピーク額
4月	－	－	－	－
5月	－	－	－	－
6月	－	－	－	－
7月	－	－	－	－
8月	－	－	－	－
9月	－	－	－	－

(ｵ) 企業債の現在高

（単位　円）

種類	発行年度	発行総額	平成29年3月31日現在未償還残高	上半期償還額	平成29年9月30日現在未償還残高
建設改良費等の財源に充てるための企業債	7	575,000,000	260,014,942	12,606,987	247,407,955
	8	1,547,000,000	749,563,579	32,735,820	716,827,759
	9	7,117,000,000	3,198,111,059	157,971,174	3,040,139,885
	10	403,000,000	200,033,713	8,711,601	191,322,112
	11	56,000,000	32,567,802	1,103,035	31,464,767
	12	137,000,000	83,369,329	2,668,283	80,701,046
	14	104,000,000	70,087,463	1,993,239	68,094,224
	15	505,000,000	368,695,879	9,218,614	359,477,265
	16	3,786,000,000	2,868,193,701	70,147,797	2,798,045,904
	17	2,170,000,000	1,736,545,683	38,605,427	1,697,940,256
	18	5,751,000,000	4,793,230,971	101,415,532	4,691,815,439
	19	12,000,000	10,295,839	222,963	10,072,876
	24	105,000,000	26,250,000	13,125,000	13,125,000
	25	212,000,000	109,205,897	25,762,804	83,443,093
	26	280,000,000	241,058,465	19,485,371	221,573,094
	27	6,790,000,000	6,790,000,000	185,674,744	6,604,325,256
	28	729,000,000	729,000,000	0	729,000,000
計		30,279,000,000	22,266,224,322	681,448,391	21,584,775,931

2　北海道電気事業会計

(1)　平成 28 年度決算の状況

電気事業は、河川総合開発事業及び国のエネルギー政策である中小水力電源開発促進の一環として電源開発を行い、電力を供給することによって道民経済の発展に資することを目的としており、平成 28 年度は８発電所で運営を行いました。

平成 28 年度における受給電力量の状況については、年度当初に融雪出水が順調に進んだことや、７月の連日の大雨や８月の記録的大雨などにより、流下量が増えたことから、年間では８発電所合計の標準送電電力量（計画販売電力量）2 億 8,646 万 8,000kWh に対し、実績は 3 億 4,540 万 3,726kWh（120.6%）となり、5,893 万 5,726kWh の増となりました。

建設改良事業については、滝の上発電所改修事業の水車発電機の据付、取水口のゲート設備及び取水堰の改修工事を行い、平成 28 年 10 月から運転を再開しました。清水沢発電所改修事業については、平成 29 年度からの現地工事の着手に向けて、設計積算及び関係法令手続きを行いました。

平成 28 年度の業務実績については、第１表に示すとおりです。

第１表　受給電力量の状況

（単位　ｋＷｈ）

発電所名	平成28年度 計画（A）	平成28年度 実績（B）	平成27年度 実績（C）	比較 (B/A)	比較 (B/C)
				%	%
鷹泊	26,191,000	29,679,708	22,890,610	113.3	129.7
川端	17,873,000	22,176,480	18,672,000	124.1	118.8
岩尾内	39,705,000	40,829,822	48,610,650	102.8	84.0
ポンテシオ	35,643,000	36,415,362	49,468,860	102.2	73.6
滝下	66,425,000	73,166,188	68,904,750	110.1	106.2
清水沢	10,930,000	12,819,466	15,101,920	117.3	84.9
滝の上	656,000	1,440,800	－	219.6	－
シューパロ	89,045,000	128,875,900	83,518,000	144.7	154.3
合計	286,468,000	345,403,726	307,166,790	120.6	112.4

ア　収益的収入及び支出

収　　入

（単位　千円）

区分	予算額 当初予算額	予算額 補正予算額	予算額 地方公営企業法第24条第3項の規定による支出額に係る財源充当額	予算額 合計	決算額	予算額に比べ決算額の増減	備考
第１款　電気事業収益	4,402,671	626,908	－	5,029,579	5,474,925	445,346	
第１項　営業収益	4,260,623	611,599	－	4,872,222	5,317,774	445,552	うち仮受消費税及び地方消費税 393,752
第２項　財務収益	1,597	△ 290	－	1,307	1,306	△ 1	
第３項　営業外収益	140,451	13,711	－	154,162	153,835	△ 327	〃 910
第４項　特別利益	0	1,888	－	1,888	2,010	122	〃 119

支　　出

（単位　千円）

区分	予算額 当初予算額	補正予算額	予備費支出額	流用増減額	地方公営企業法第24条第3項の規定による支出額	小計	地方公営企業法第26条第2項の規定による繰越額	合計	決算額	地方公営企業法第26条第2項の規定による繰越額	不用額	備考
第１款　電気事業費用	2,560,806	44,755	－	－	－	2,605,561	－	2,605,561	2,470,317	－	135,244	
第１項　営業費用	2,146,230	△ 78,215	－	－	－	2,068,015	－	2,068,015	1,955,678	－	112,337	うち仮払消費税及び地方消費税 37,912
第２項　財務費用	237,694	5,059	－	－	－	242,753	－	242,753	241,138	－	1,615	
第３項　営業外費用	170,563	117,744	－	－	－	288,307	－	288,307	267,026	－	21,281	
第４項　特別損失	6,319	167	－	－	－	6,486	－	6,486	6,475	－	11	

イ　資本的収入及び支出

収　　入

（単位　千円）

区分	予算額 当初予算額	補正予算額	小計	地方公営企業法第26条の規定による繰越額に係る繰越財源充当額	継続費逓次繰越額に係る財源充当額	合計	決算額	予算額に比べ決算額の増減	備考
第１款　資本的収入	591,653	327	591,980	－	－	591,980	590,228	△ 1,752	
第１項　企業債	587,000	0	587,000	－	－	587,000	587,000	0	
第２項　負担金	4,653	0	4,653	－	－	4,653	2,900	△ 1,753	うち仮受消費税及び地方消費税 215
第３項　固定資産売却代金	0	327	327	－	－	327	328	1	うち仮受消費税及び地方消費税 1

支　　出

（単位　千円）

区分	予算額 当初予算額	補正予算額	流用増減額	小計	地方公営企業法第26条の規定による繰越額	継続費逓次繰越額	合計	決算額	翌年度繰越額 地方公営企業法第26条の規定による繰越額	継続費逓次繰越額	合計	不用額	備考
第１款　資本的支出	2,420,195	△ 84,343	－	2,335,852	－	－	2,335,852	2,276,068	－	－	－	59,784	
第１項　建設改良費	1,540,639	△ 75,403	－	1,465,236	－	－	1,465,236	1,405,452	－	－	－	59,784	うち仮払消費税及び地方消費税 90,659
第２項　企業債償還金	879,556	△ 8,940	－	870,616	－	－	870,616	870,616	－	－	－	0	

資本的収入額が資本的支出額に不足する額16億8,584万円は、減債積立金8億7,061万6千円、過年度分損益勘定留保資金7億2,478万1千円及び当年度分消費税及び地方消費税資本的収支調整額9,044万3千円で補填した。

ウ　平成 28 年度北海道電気事業損益計算書（平成 28 年４月１日から平成 29 年３月 31 日まで）

（単位　千円）

費用の部 科目	金額	収益の部 科目	金額
営業費用	1,917,766	営業収益	4,924,022
鷹泊水力発電費	498,360	電力料	4,881,542
夕張川水力発電費	968,055	雑収益	42,480
発電中央制御費	88,233	財務収益	1,306
鷹泊ダム管理費	54,428	受取利息	1,306
岩尾内取水塔管理費	1,761	営業外収益	152,925
清水沢ダム管理費	7,285	長期前受金戻入	141,497
本局管理費	299,644	雑収益	11,428
財務費用	241,138		
支払利息	241,138		
営業外費用	600		
雑支出	600		
経常費用合計	2,159,504	経常収益合計	5,078,253
経常利益	2,918,749		
特別損失	6,475	特別利益	1,891
固定資産除却損	6,475	固定資産売却益	1,174
		過年度損益修正益	717
当年度純利益	2,914,165		
合計	5,080,144	合計	5,080,144

前年度繰越利益剰余金	0
その他未処分利益剰余金	870,616
当年度未処分利益剰余金	3,784,781

エ　平成 28 年度北海道電気事業貸借対照表（平成 29 年３月 31 日）

（単位　千円）

資産の部 科目	金額	負債・資本の部 科目	金額
固定資産	23,790,454	固定負債	6,975,444
水力発電設備	22,962,473	企業債	6,790,416
鷹泊発電所	1,714,030	引当金	185,028
川端発電所	187,217	退職給付引当金	185,028
岩尾内発電所	345,636	流動負債	1,319,636
ポンテシオ発電所	4,035,604	企業債	833,840
滝下発電所	8,099,153	未払金	434,826
清水沢発電所	141,908	未払費用	4,731
滝の上発電所	1,832,366	引当金	36,239
シューパロ発電所	6,433,821	その他流動負債	10,000
発電中央制御室	62,396	繰延収益	4,145,177
夕張川発電管理事務所	110,342	長期前受金	4,145,177
業務設備	2,002	負債合計	12,440,257
企業局	2,002	資本金	12,450,727
建設仮勘定	795,979	資本金	12,450,727
滝の上発電所改修工事口	463,628	固有資本金	53,507
清水沢発電所改修工事口	332,351	組入資本金	12,397,220
投資	30,000	剰余金	5,301,399
出資金	30,000	資本剰余金	21,451
流動資産	6,401,929	受贈財産評価額	2,142
現金・預金	6,042,558	国庫補助金	1,000
未収金	349,371	補償金	3,934
その他流動資産	10,000	その他資本剰余金	14,375
		利益剰余金	5,279,948
		減債積立金	1,495,167
		当年度未処分利益剰余金	3,784,781
		資本合計	17,752,126
合計	30,192,383	合計	30,192,383

オ　平成 28 年度北海道電気事業剰余金計算書（平成 28 年４月１日から平成 29 年３月 31 日まで）

（単位　円）

	資本金	剰余金								資本合計
		資本剰余金					利益剰余金			
		受贈財産評価額	国庫補助金	補償金	その他資本剰余金	資本剰余金合計	減債積立金	未処分利益剰余金	利益剰余金合計	
前年度末残高	12,073,044,637	2,142,400	999,549	3,934,285	14,374,782	21,451,016	0	2,743,465,442	2,743,465,442	14,837,961,095
前年度処分額	377,683,055	0	0	0	0	0	2,365,782,387	△ 2,743,465,442	△ 377,683,055	0
条例第６条による処分額	377,683,055	0	0	0	0	0	2,365,782,387	△ 2,743,465,442	△ 377,683,055	0
減債積立金	0	0	0	0	0	0	2,365,782,387	△ 2,365,782,387	0	0
資本金への組入	377,683,055	0	0	0	0	0	0	△ 377,683,055	△ 377,683,055	0
処分後残高	12,450,727,692	2,142,400	999,549	3,934,285	14,374,782	21,451,016	2,365,782,387	(繰越利益剰余金) 0	2,365,782,387	14,837,961,095
当年度変動額	0	0	0	0	0	0	△ 870,615,762	3,784,781,021	2,914,165,259	2,914,165,259
減債積立金取崩	0	0	0	0	0	0	△ 870,615,762	870,615,762	0	0
当年度純利益	0	0	0	0	0	0	0	2,914,165,259	2,914,165,259	2,914,165,259
当年度末残高	12,450,727,692	2,142,400	999,549	3,934,285	14,374,782	21,451,016	1,495,166,625	(当年度未処分利益剰余金) 3,784,781,021	5,279,947,646	17,752,126,354

カ　平成 28 年度北海道電気事業剰余金処分計算書

（単位　円）

	資本金	資本剰余金	未処分利益剰余金
当年度末残高	12,450,727,692	21,451,016	3,784,781,021
条例第６条による処分額	870,615,762	0	△ 3,784,781,021
減債積立金の積立	0	0	△ 145,708,263
再生可能エネルギー等利用推進積立金の積立	0	0	△ 2,768,456,996
資本金への組入	870,615,762	0	△ 870,615,762
処分後残高	13,321,343,454	21,451,016	(繰越利益剰余金) 0

キ　企業債の現在高

（単位　千円）

借入先	平成29年3月31日現在 A	平成28年3月31日現在 B	差引増減 (A－B)
財政融資	2,697,875	3,246,402	△ 548,527
地方公共団体金融機構	4,262,882	4,244,271	18,611
市中銀行	663,500	417,200	246,300
合計	7,624,257	7,907,873	△ 283,616

ク　固定資産明細書

(ｱ)　有形固定資産明細書

（単位　千円）

資産の種類	年度当初現在高	当年度増加額	当年度減少額	年度末現在高	減価償却累計額			年度末償却未済高
					当年度増加額	当年度減少額	累計	
土地	241,813	0	0	241,813	－	－	－	241,813
建物	2,377,125	124,746	2,101	2,499,770	51,762	1,996	1,535,476	964,294
構築物	27,263,787	351,425	7,615	27,607,597	461,364	7,438	11,730,775	15,876,822
機械装置	10,672,468	1,944,166	275,036	12,341,598	279,743	257,682	6,587,960	5,753,638
備品	89,666	12,881	13,463	89,084	4,860	12,638	61,452	27,632
小計	40,644,859	2,433,218	298,215	42,779,862	797,729	279,754	19,915,663	22,864,199
建設仮勘定	1,920,144	745,278	1,869,443	795,979	－	－	－	795,979
合計	42,565,003	3,178,496	2,167,658	43,575,841	797,729	279,754	19,915,663	23,660,178

(ｲ) 無形固定資産明細書

（単位　千円）

資産の種類	年度当初現在高	当年度増加額	当年度減少額	当年度減価償却高	年度末現在高
施設利用権	27,797	896	－	15,288	13,405
電話加入権	5,493	－	－	－	5,493
ダム使用権	84,034	－	－	2,656	81,378
計	117,324	896	0	17,944	100,276

(ｳ) 投資明細書

（単位　千円）

資産の種類	年度当初現在高	当年度増加額	当年度減少額	年度末現在高
出資金	30,000	－	－	30,000
計	30,000	－	－	30,000

(2) 平成29度上半期の業務状況

ア 事業の概況

(ｱ) 平成29年度上半期における送電電力量は、2億2,660万827kWhで、標準送電電力量2億451万7,000kWhに対し、2,208万3,827 kWhの増となりました。

(ｲ) 建設改良事業

清水沢発電所改修事業の工事に着手し、発電所改修等の改修工事を発注しました。

イ 経理の状況

(ｱ) 収益的収入及び支出（平成29年9月30日現在）

（単位　千円）

科目 区分	科目 款	科目 項	予算額 当初予算額	予算額 上半期補正額	予算額 計	上半期執行額	予算残額	執行率
								%
収益的収入	電気事業収益	営業収益	4,239,895	－	4,239,895	3,123,392	1,116,503	73.7
		財務収益	665	－	665	0	665	0.0
		営業外収益	155,437	－	155,437	11	155,426	0.0
		計	4,395,997	－	4,395,997	3,123,403	1,272,594	71.1
収益的支出	電気事業費用	営業費用	2,627,428	－	2,627,428	529,655	2,097,773	20.2
		財務費用	210,343	－	210,343	103,847	106,496	49.4
		営業外費用	179,717	－	179,717	0	179,717	0.0
		特別損失	3,240	－	3,240	0	3,240	0.0
		計	3,020,728	－	3,020,728	633,502	2,387,226	21.0

(ｲ) 資本的収入及び支出（平成29年9月30日現在）

（単位　千円）

科目 区分	科目 款	科目 項	予算額 当初予算額	予算額 上半期補正額	予算額 計	上半期執行額	予算残額	執行率
								%
資本的収入	資本的収入	企業債	370,000	－	370,000	0	370,000	0.0
		負担金	2,077	－	2,077	0	2,077	0.0
		固定資産売却代金	－	－	－	22,442	△ 22,442	－
		計	372,077	－	372,077	22,442	349,635	6.0
資本的支出	資本的支出	建設改良費	945,756	－	945,756	29,446	916,310	3.1
		企業債償還金	833,841	－	833,841	413,617	420,224	49.6
		投資	71,000	－	71,000	0	71,000	0.0
		繰出金	1,200,000	－	1,200,000	1,200,000	－	100.0
		計	3,050,597	－	3,050,597	1,643,063	1,407,534	53.9

(ｳ) 残高試算表（平成 29 年 9 月 30 日現在）

（単位　円）

借方	勘定科目	貸方
203,403,519,708	固定資産	179,609,968,997
6,814,722,305	流動資産	
	固定負債	6,971,530,641
	流動負債	670,049,290
899,068,705	繰延収益	5,044,245,250
	資本金	13,321,343,454
	剰余金	3,230,782,900
	収益	2,892,113,921
622,723,735	費用	
211,740,034,453	合計	211,740,034,453

(ｴ) 月別一時借入金の状況

（単位　千円）

月別	借入額	返済額	月末現在高	ピーク額
4 月	－	－	－	－
5 月	－	－	－	－
6 月	－	－	－	－
7 月	－	－	－	－
8 月	－	－	－	－
9 月	－	－	－	－

(ｵ) 企業債の現在高

（単位　円）

種類	発行年度	発行総額	平成29年3月31日現在未償還残高	上半期償還額	平成29年9月30日現在未償還残高
建設改良費等の財源に充てるための企業債	61	66,000,000	0	0	0
	62	60,000,000	4,077,433	2,013,547	2,063,886
	63	619,000,000	81,024,378	19,533,989	61,490,389
	平成元年度	2,437,000,000	521,146,574	80,365,906	440,780,668
	2	2,345,000,000	668,202,223	74,347,397	593,854,826
	3	5,724,000,000	1,097,404,699	96,834,684	1,000,570,015
	4	392,000,000	82,058,003	10,240,909	71,817,094
	5	121,000,000	16,525,587	4,017,000	12,508,587
	6	521,000,000	112,395,333	17,650,758	94,744,575
	7	407,000,000	103,974,260	12,264,637	91,709,623
	8	204,000,000	62,683,639	5,863,467	56,820,172
	9	137,000,000	47,705,653	3,735,449	43,970,204
	10	136,000,000	54,176,595	3,612,540	50,564,055
	11	153,000,000	68,580,971	3,973,897	64,607,074
	12	142,000,000	69,868,835	3,608,670	66,260,165
	13	120,000,000	66,244,463	2,993,899	63,250,564
	14	123,000,000	58,698,382	3,111,216	55,587,166
	15	187,000,000	92,010,367	4,752,263	87,258,104
	17	72,000,000	57,981,117	1,249,499	56,731,618
	18	115,000,000	93,412,077	2,285,416	91,126,661
	19	186,000,000	18,600,000	9,300,000	9,300,000
	20	151,000,000	134,498,277	2,840,148	131,658,129
	21	111,000,000	104,094,666	1,771,887	102,322,779
	22	244,000,000	236,293,314	3,908,340	232,384,974
	23	570,000,000	570,000,000	9,196,242	560,803,758
	24	1,175,000,000	1,175,000,000	0	1,175,000,000
	26	534,000,000	534,000,000	0	534,000,000
	27	944,600,000	906,600,000	19,000,000	887,600,000
	28	587,000,000	587,000,000	15,145,000	571,855,000
計		18,583,600,000	7,624,256,846	413,616,760	7,210,640,086

3　北海道工業用水道事業会計

(1)　平成 28 年度決算の状況

工業用水道事業は、産業基盤の整備の一環として工業用水道を整備し、工業用水を供給することによって道民経済の発展に資することを目的としており、3 事業所 4 施設の工業用水道で運営を行っています。

○　室蘭地区工業用水道

契約基本使用水量は、平成 27 年度末現在、日量 10 万 7,710 ㎥でしたが、増減がなく日量 10 万 7,710 ㎥となりました。

○　苫小牧地区工業用水道

契約基本使用水量は、平成 27 年度末現在、日量 14 万 5,290 ㎥でしたが、新規受水企業 1 社の給水開始により日量 100 ㎥の増があり、日量 14 万 5,390 ㎥となりました。

○　石狩湾新港地域工業用水道

契約基本使用水量は、平成 27 年度末現在、日量 3,128 ㎥でしたが、既存受水企業 1 社の廃止により日量 41 ㎥の減となり、日量 3,087 ㎥となりました。

なお、平成 28 年度の給水量の状況と主な建設改良の状況については、第 1 表及び第 2 表に示すとおりです。

第１表　給水量の状況

（単位　千㎥）

区分	平成28年度 計画（A）	平成28年度 実績（B）	平成27年度 実績（C）	比較 (B／A)	比較 (B／C)
室蘭地区工業用水道	38,883	38,899	39,477	100.0	98.5
苫小牧地区工業用水道	52,846	53,264	53,160	100.8	100.2
石狩湾新港地域工業用水道	1,139	1,333	1,241	117.0	107.4
合計	92,868	93,496	93,878	100.7	99.6

第２表　主な建設改良の状況

（単位　千円）

事業名	決算額
室蘭地区工業用水道第二期改築事業	472,654
苫小牧地区第二施設監視制御光伝送装置更新工事	62,478
石狩湾新港地域工業用水道サンプリングポンプ更新工事	921

ア　収益的収入及び支出

収　　入

（単位　千円）

区分	予算額 当初予算額	予算額 補正予算額	予算額 地方公営企業法第24条第3項の規定による支出額に係る財源充当額	予算額 合計	決算額	予算額に比べ決算額の増減	備考
第1款　工業用水道事業収益	2,211,809	20,879	－	2,232,688	2,317,276	84,588	
第1項　営業収益	1,971,158	25,152	－	1,996,310	1,998,671	2,361	うち仮受消費税及び地方消費税 147,942
第2項　営業外収益	240,651	△ 5,090	－	235,561	235,887	326	〃 18
第3項　特別利益	0	817	－	817	82,718	81,901	

支　　出

（単位　千円）

区分	予算額 当初予算額	補正予算額	予備費支出額	流用増減額	地方公営企業法第24条第3項の規定による支出額	小計	地方公営企業法第26条第2項の規定による繰越額	合計	決算額	地方公営企業法第26条第2項の規定による繰越額	不用額	備考
第1款　工業用水道事業費用	2,058,177	△ 10,414	—	—	—	2,047,763	—	2,047,763	1,973,740	—	74,023	
第1項　営業費用	1,836,492	△ 53,011	—	—	—	1,783,481	—	1,783,481	1,715,872	—	67,609	うち仮払消費税及び地方消費税 43,374
第2項　営業外費用	221,685	38,815	—	—	—	260,500	—	260,500	254,134	—	6,366	
第3項　特別損失	0	3,782	—	—	—	3,782	—	3,782	3,734	—	48	

イ　資本的収入及び支出

収　　入

（単位　千円）

区分	予算額 当初予算額	補正予算額	小計	地方公営企業法第26条の規定による繰越額に係る財源充当額	継続費逓次繰越額に係る財源充当額	合計	決算額	予算額に比べ決算額の増減	備考
第1款　資本的収入	2,935,732	2,046	2,937,778	—	—	2,937,778	2,779,782	△ 157,996	
第1項　企業債	489,000	0	489,000	—	—	489,000	376,000	△ 113,000	
第2項　補助金	2,365,635	3,799	2,369,434	—	—	2,369,434	2,325,634	△ 43,800	
第3項　負担金	16,254	△ 1,311	14,943	—	—	14,943	13,943	△ 1,000	うち仮受消費税及び地方消費税 1,033
第4項　他会計からの出資金	49,556	118	49,674	—	—	49,674	49,674	0	
第5項　他会計からの長期借入金	15,287	△ 560	14,727	—	—	14,727	14,531	△ 196	

支　　出

（単位　千円）

区分	予算額 当初予算額	補正予算額	流用増減額	小計	地方公営企業法第26条の規定による繰越額	継続費逓次繰越額	合計	決算額	翌年度繰越額 地方公営企業法第26条の規定による繰越額	継続費逓次繰越額	合計	不用額	備考
第1款　資本的支出	3,961,678	△ 42,396	—	3,919,282	—	—	3,919,282	3,650,861	235,345	—	235,345	33,076	
第1項　建設改良費	1,189,033	△ 42,396	—	1,146,637	—	—	1,146,637	878,216	235,345	—	235,345	33,076	うち仮払消費税及び地方消費税 62,864
第2項　企業債償還金	2,772,645	0	—	2,772,645	—	—	2,772,645	2,772,645	—	—	—	0	

資本的収入額が資本的支出額に不足する額８億7,107万９千円は、当年度分損益勘定留保資金８億924万８千円及び当年度分消費税及び地方消費税資本的収支調整額6,183万１千円で補塡した。

ウ　平成28年度北海道工業用水道事業損益計算書（平成28年4月1日から平成29年3月31日まで）

（単位　千円）

費用の部		収益の部	
科目	金額	科目	金額
営業費用	1,672,498	営業収益	1,850,729
室蘭地区工業用水道管理費	484,757	給水収益	1,849,275
苫小牧地区工業用水道管理費	658,748	雑収益	1,454
石狩湾新港地域工業用水道管理費	326,802	営業外収益	235,869
一般管理費	202,191	受取利息	417
営業外費用	211,378	他会計補助金	21,071
支払利息	211,270	長期前受金戻入	214,125
雑支出	108	雑収益	256
経常費用合計	1,883,876	経常収益合計	2,086,598
経常利益	202,722		
特別損失	3,734	特別利益	82,718
固定資産売却損	3,696	過年度損益修正益	818
過年度損益修正損	38	その他特別利益	81,900
当年度純利益	281,706		
合計	2,169,316	合計	2,169,316

前年度繰越欠損金	11,362,912
当年度未処理欠損金	11,081,206

エ　平成28年度北海道工業用水道事業貸借対照表（平成29年3月31日）

（単位　千円）

資産の部		負債・資本の部	
科目	金額	科目	金額
固定資産	21,065,029	固定負債	13,333,765
有形固定資産	21,063,699	企業債	8,264,290
室蘭地区工業用水道	6,764,585	他会計借入金	4,397,033
苫小牧地区工業用水道	7,158,300	引当金	672,442
石狩湾新港地域工業用水道	5,466,204	流動負債	1,030,635
業務設備	288	企業債	880,616
石狩湾新港地域工水建設仮勘定	988,719	未払金	91,358
室蘭地区工水改修建設仮勘定	659,713	未払費用	8,372
石狩湾新港地域工水改修建設仮勘定	25,890	引当金	21,929
無形固定資産	1,330	預り金	28,260
施設利用権	168	その他流動負債	100
電話加入権	1,162		
流動資産	2,268,917	繰延収益	4,973,680
現金・預金	2,110,026	長期前受金	4,839,476
未収金	158,791	建設仮勘定長期前受金	134,204
その他流動資産	100	負債合計	19,338,080
		資本金	12,234,324
		資本金	12,234,324
		出資金	7,226,398
		組入資本金	5,007,926
		剰余金	△ 8,238,458
		資本剰余金	2,842,748
		国庫補助金	160,305
		工事負担金	435,413
		補償金	3,595
		その他資本剰余金	2,243,435
		欠損金	11,081,206
		当年度未処理欠損金	11,081,206
		資本合計	3,995,866
合計	23,333,946	合計	23,333,946

オ　平成 28 年度北海道工業用水道事業剰余金計算書（平成 28 年 4 月 1 日から平成 29 年 3 月 31 日まで）

（単位　円）

	資本金	剰余金					欠損金		資本合計
		資本剰余金							
		国庫補助金	工事負担金	補償金	その他資本剰余金	資本剰余金合計	未処理欠損金	欠損金合計	
前年度末残高	12,184,649,980	160,304,929	435,412,998	3,595,505	2,236,413,066	2,835,726,498	△ 13,599,325,278	△ 13,599,325,278	1,421,051,200
前年度処分額	0	0	0	0	△ 2,236,413,066	△ 2,236,413,066	2,236,413,066	2,236,413,066	0
条例第７条による処分額	0	0	0	0	△ 2,236,413,066	△ 2,236,413,066	2,236,413,066	2,236,413,066	0
資本剰余金繰入額	0	0	0	0	△ 2,236,413,066	△ 2,236,413,066	2,236,413,066	2,236,413,066	0
処分後残高	12,184,649,980	160,304,929	435,412,998	3,595,505	0	599,313,432	（繰越欠損金）△ 11,362,912,212	△ 11,362,912,212	1,421,051,200
当年度変動額	49,674,000	0	0	0	2,243,434,520	2,243,434,520	281,705,770	281,705,770	2,574,814,290
出資金の受入	49,674,000	0	0	0	0	0	0	0	49,674,000
補助金の受入	0	0	0	0	2,243,434,520	2,243,434,520	0	0	2,243,434,520
当年度純利益	0	0	0	0	0	0	281,705,770	281,705,770	281,705,770
当年度末残高	12,234,323,980	160,304,929	435,412,998	3,595,505	2,243,434,520	2,842,747,952	（当年度未処理欠損金）△ 11,081,206,442	△ 11,081,206,442	3,995,865,490

カ　平成 28 年度北海道工業用水道事業欠損金処理計算書

（単位　円）

	資本金	資本剰余金	未処理欠損金
当年度末残高	12,234,323,980	2,842,747,952	△ 11,081,206,442
条例第7条による処理額	0	△ 2,243,434,520	2,243,434,520
資本剰余金繰入額	0	△ 2,243,434,520	2,243,434,520
一般会計補助金（未稼動資産等整理及び水源転換見合）	0	△ 2,243,434,520	2,243,434,520
処理後残高	12,234,323,980	599,313,432	（繰越欠損金）△ 8,837,771,922

キ　企業債の現在高

（単位　千円）

借入先	平成29年3月31日現在（A）	平成28年3月31日現在（B）	差引増減（A-B）
財政融資	3,223,102	3,508,597	△ 285,495
地方公共団体金融機構	5,921,805	6,083,979	△ 162,174
市中銀行	0	1,948,976	△ 1,948,976
合計	9,144,907	11,541,552	△ 2,396,645

ク　固定資産明細書

(ｱ)　有形固定資産明細書

（単位　千円）

資産の種類	年度当初現在高	当年度増加額	当年度減少額	年度末現在高	減価償却累計額			年度末償却未済高
					当年度増加額	当年度減少額	累計	
土地	428,298	－	－	428,298	－	－	－	428,298
建物	2,760,237	0	0	2,760,237	58,048	0	1,462,903	1,297,334
構築物	30,240,052	1,878,545	4,763	32,113,834	632,996	4,518	15,679,920	16,433,914
機械装置	5,428,363	121,807	90,555	5,459,615	147,414	72,072	4,234,870	1,224,745
備品	47,590	223	532	47,281	1,238	492	42,195	5,086
小計	38,904,540	2,000,575	95,850	40,809,265	839,696	77,082	21,419,888	19,389,377
建設仮勘定	2,857,061	647,107	1,829,846	1,674,322	－	－	－	1,674,322
合計	41,761,601	2,647,682	1,925,696	42,483,587	839,696	77,082	21,419,888	21,063,699

(ｲ)　無形固定資産明細書

（単位　千円）

資産の種類	年度当初現在高	当年度増加額	当年度減少額	当年度減価償却高	年度末現在高
施設利用権	193	0	0	25	168
電話加入権	1,162	0	0	0	1,162
計	1,355	0	0	25	1,330

(ｳ) 投資明細書

該当事項なし

(2) 平成29年度上半期の業務状況

ア 事業の概況

(ｱ) 室蘭地区工業用水道

平成29年度における契約基本使用水量は、日量10万7,710㎥となっています。

なお、上半期における総給水量は1,971万930㎥となりました。

(ｲ) 苫小牧地区工業用水道

平成29年度における契約基本使用水量は、当初予算では、日量14万5,390㎥でしたが、既存受水企業1社の減量による日量100㎥の減及び既存受水企業1社の増量による日量100㎥の増があり、現在、日量14万5,390㎥となっています。

なお、上半期における総給水量は2,696万4,220㎥となりました。

(ｳ) 石狩湾新港地域工業用水道

平成29年度における契約基本使用水量は、当初予算では、日量3,087㎥でしたが、既存受水企業1社の廃止により日量35㎥の減となり、現在、日量3,052㎥となっています。

なお、上半期における総給水量は67万7,161㎥となりました。

イ 経理の状況

(ｱ) 収益的収入及び支出（平成29年9月30日現在）

（単位　千円）

区分	科目		予算額			上半期執行額	予算残額	執行率
	款	項	当初予算額	上半期補正額	計			
								%
収益的収入	工業用水道事業収益	営業収益	1,977,559	－	1,977,559	1,013,567	963,992	51.3
		営業外収益	216,435	－	216,435	2,161	214,274	1.0
		計	2,193,994	－	2,193,994	1,015,728	1,178,266	46.3
収益的支出	工業用水道事業費用	営業費用	1,850,333	－	1,850,333	257,037	1,593,296	13.9
		営業外費用	221,932	－	221,932	79,070	142,862	35.6
		計	2,072,265	－	2,072,265	336,107	1,736,158	16.2

(ｲ) 資本的収入及び支出（平成29年9月30日現在）

（単位　千円）

区分	科目		予算額			上半期執行額	予算残額	執行率
	款	項	当初予算額	上半期補正額	計			
								%
資本的収入	資本的収入	企業債	497,000	－	497,000	－	497,000	－
		補助金	427,959	－	427,959	149,918	278,041	35.0
		他会計からの出資金	98,888	－	98,888	－	98,888	－
		他会計からの長期借入金	3,694	－	3,694	598	3,096	16.2
		計	1,027,541	－	1,027,541	150,516	877,025	14.6
資本的支出	資本的支出	建設改良費	894,994	－	894,994	13,987	881,007	1.6
		企業債償還金	878,890	－	878,890	437,499	441,391	49.8
		計	1,773,884	－	1,773,884	451,486	1,322,398	25.5

(ｳ) 残高試算表（平成 29 年 9 月 30 日現在）

（単位　円）

借方	勘定科目	貸方
42,495,846,092	固定資産	21,418,177,633
2,571,671,289	流動資産	
	固定負債	13,361,606,165
	流動負債	551,275,407
5,461,371,019	繰延収益	10,435,051,567
	資本金	12,234,323,980
8,837,771,922	剰余金	749,231,481
	収益	940,542,830
323,548,741	費用	
59,690,209,063	合計	59,690,209,063

(ｴ) 月別一時借入金の状況

（単位　千円）

月別	借入額	返済額	月末現在高	ピーク額
4 月	－	－	－	－
5 月	－	－	－	－
6 月	－	－	－	－
7 月	－	－	－	－
8 月	－	－	－	－
9 月	－	－	－	－

(ｵ) 企業債の現在高

（単位　円）

種類	発行年度	発行総額	平成 29 年 3 月 31 日現在未償還残高	上半期償還額	平成 29 年 9 月 30 日現在未償還残高
建設改良費等の財源に充てるための企業債	平成4年度	910,000,000	136,566,900	30,400,522	106,166,378
	5	584,000,000	119,317,113	17,811,262	101,505,851
	6	876,000,000	222,235,770	26,655,182	195,580,588
	7	1,494,000,000	366,794,169	37,497,336	329,296,833
	8	2,571,000,000	711,008,984	59,259,174	651,749,810
	9	3,978,000,000	1,213,080,761	73,493,684	1,139,587,077
	10	2,987,000,000	1,219,164,700	67,205,490	1,151,959,210
	11	715,000,000	344,478,660	17,071,322	327,407,338
	17	238,000,000	147,381,220	4,584,245	142,796,975
	18	501,000,000	401,029,381	10,583,437	390,445,944
	19	598,000,000	496,145,686	12,568,362	483,577,324
	20	1,181,000,000	870,948,638	25,988,825	844,959,813
	21	822,000,000	681,016,661	17,459,433	663,557,228
	22	435,000,000	357,870,894	10,819,553	347,051,341
	23	417,000,000	399,246,848	6,441,352	392,805,496
	25	153,000,000	153,000,000	0	153,000,000
	26	378,000,000	364,620,393	6,740,019	357,880,374
	27	565,000,000	565,000,000	7,900,206	557,099,794
	28	376,000,000	376,000,000	5,019,865	370,980,135
合計		19,779,000,000	9,144,906,778	437,499,269	8,707,407,509

資料１　平成29年度予算の補正の状況（平成29年９月30日現在）

(1)　一般会計

（単位　千円）

区分		当初予算額	補正予算額	合計
		第１回定例会	第２回定例会	
議案番号		1	1	
議決年月日		29.3.23	29.7.7	
歳入	道税	605,835,812	－	605,835,812
	地方消費税清算金	208,981,277	－	208,981,277
	地方譲与税	96,001,000	－	96,001,000
	地方特例交付金	1,664,000	－	1,664,000
	地方交付税	619,000,000	－	619,000,000
	交通安全対策特別交付金	1,277,000	－	1,277,000
	分担金及び負担金	11,513,290	－	11,513,290
	使用料及び手数料	24,752,323	－	24,752,323
	国庫支出金	304,474,893	6,560,893	311,035,786
	財産収入	8,406,671	－	8,406,671
	寄附金	68,281	－	68,281
	繰入金	35,989,778	277,632	36,267,410
	繰越金	0	－	－
	諸収入	208,914,270	－	208,914,270
	道債	626,523,600	210,000	626,733,600
	計	2,753,402,195	7,048,525	2,760,450,720
歳出	議会費	3,454,760	－	3,454,760
	総務費	310,499,403	－	310,499,403
	総合政策費	56,772,860	471,165	57,244,025
	環境生活費	10,314,852	52,877	10,367,729
	保健福祉費	439,526,301	－	439,526,301
	経済費	144,962,482	－	144,962,482
	農政費	108,334,435	5,788,401	114,122,836
	水産林務費	56,486,742	440,399	56,927,141
	建設費	232,544,577	－	232,544,577
	警察費	130,728,804	－	130,728,804
	教育費	403,377,408	－	403,377,408
	災害復旧費	9,823,622	295,683	10,119,305
	公債費	715,709,245	－	715,709,245
	諸支出金	130,666,704	－	130,666,704
	予備費	200,000	－	200,000
	計	2,753,402,195	7,048,525	2,760,450,720

(2)　特別会計

（単位　千円）

区　　分	当初予算額	補正予算額	合　　計
	第１回定例会	第２回定例会	
議　案　番　号	2～14	2	
議　決　年　月　日	29.3.23	29.7.7	
公債管理特別会計	512,604,402	－	512,604,402
母子父子寡婦福祉資金貸付事業特別会計	1,084,278	－	1,084,278
中小企業近代化資金貸付事業特別会計	2,013,422	890,888	2,904,310
苫小牧東部地域開発出資特別会計	148,086	－	148,086
石狩湾新港地域開発出資特別会計	74,514	－	74,514
就農支援資金貸付事業等特別会計	829,009	－	829,009
沿岸漁業改善資金貸付事業特別会計	355,540	－	355,540
林業・木材産業改善資金貸付事業特別会計	634,347	－	634,347
公共下水道事業特別会計	1,167,841	－	1,167,841
流域下水道事業特別会計	5,066,414	－	5,066,414
道営住宅事業特別会計	16,832,739	－	16,832,739
住宅供給公社経営健全化資金貸付事業特別会計	52,987,534	－	52,987,534
地方競馬特別会計	24,783,418	－	24,783,418
計	618,581,544	890,888	619,472,432

(3)　企業会計

（単位　千円）

区　　分	当初予算額	補正予算額	合　　計
	第１回定例会	第２回定例会	
議　案　番　号	15～17		
議　決　年　月　日	29.3.23		
病院事業会計	19,453,340	－	19,453,340
電気事業会計	6,071,325	－	6,071,325
工業用水道事業会計	3,846,149	－	3,846,149
計	29,370,814	－	29,370,814

資料２　平成 29 年度会計別予算の補正の状況（平成 29 年９月 30 日現在）

（単位　千円）

区分	平成29年度 当初予算額	平成29年度 上半期における補正額	平成29年度 計（A）	平成29年度 前年度からの繰越額	平成29年度 合計	平成28年度予算額（B）	比較 （A－B）	比較 （A／B）
								%
一般会計	**2,753,402,195**	**7,048,525**	**2,760,450,720**	**176,848,516**	**2,937,299,236**	**2,892,633,733**	**△ 132,183,013**	**95.4**
特別会計	**618,581,544**	**890,888**	**619,472,432**	**1,270,665**	**620,743,097**	**597,705,838**	**21,766,594**	**103.6**
公債管理特別会計	512,604,402	－	512,604,402	－	512,604,402	489,239,319	23,365,083	104.8
母子父子寡婦福祉資金貸付事業特別会計	1,084,278	－	1,084,278	－	1,084,278	1,666,917	△ 582,639	65.0
中小企業近代化資金貸付事業特別会計	2,013,422	890,888	2,904,310	－	2,904,310	4,389,837	△ 1,485,527	66.2
苫小牧東部地域開発出資特別会計	148,086	－	148,086	－	148,086	153,713	△ 5,627	96.3
石狩湾新港地域開発出資特別会計	74,514	－	74,514	－	74,514	124,818	△ 50,304	59.7
就農支援資金貸付事業等特別会計	829,009	－	829,009	－	829,009	911,579	△ 82,570	90.9
沿岸漁業改善資金貸付事業特別会計	355,540	－	355,540	－	355,540	355,539	1	100.0
林業・木材産業改善資金貸付事業特別会計	634,347	－	634,347	－	634,347	410,977	223,370	154.4
公共下水道事業特別会計	1,167,841	－	1,167,841	－	1,167,841	1,169,644	△ 1,803	99.8
流域下水道事業特別会計	5,066,414	－	5,066,414	78,700	5,145,114	4,566,836	499,578	110.9
道営住宅事業特別会計	16,832,739	－	16,832,739	1,191,965	18,024,704	18,529,763	△ 1,697,024	90.8
住宅供給公社経営健全化資金貸付事業特別会計	52,987,534	－	52,987,534	－	52,987,534	55,733,604	△ 2,746,070	95.1
地方競馬特別会計	24,783,418	－	24,783,418	－	24,783,418	20,453,292	4,330,126	121.2
企業会計	**29,370,814**	**－**	**29,370,814**	**－**	**29,370,814**	**30,774,886**	**△ 1,404,072**	**95.4**
病院事業会計	19,453,340	－	19,453,340	－	19,453,340	19,774,030	△ 320,690	98.4
電気事業会計	6,071,325	－	6,071,325	－	6,071,325	4,981,001	1,090,324	121.9
工業用水道事業会計	3,846,149	－	3,846,149	－	3,846,149	6,019,855	△ 2,173,706	63.9
合計	**3,401,354,553**	**7,939,413**	**3,409,293,966**	**178,119,181**	**3,587,413,147**	**3,521,114,457**	**△ 111,820,491**	**96.8**

資料３　決算状況の推移（一般会計）

（単位　千円）

区分	H19	H20	H21	H22	H23	H24	H25	H26	H27	H28
歳入総額 A	2,920,489,601	2,930,737,709	3,081,224,820	2,880,406,269	2,837,032,663	2,797,069,547	2,800,434,462	2,768,474,162	2,851,109,260	2,823,035,554
歳出総額 B	2,919,249,531	2,930,172,651	3,077,093,171	2,877,784,303	2,832,543,140	2,795,351,873	2,796,093,732	2,765,116,085	2,845,114,325	2,818,037,128
歳入歳出差引額（Ａ－Ｂ） C	1,240,070	565,058	4,131,649	2,621,966	4,489,523	1,717,674	4,340,730	3,358,077	5,994,935	4,998,426
翌年度へ繰り越すべき財源 D	917,786	262,898	2,666,385	1,203,100	3,348,413	1,506,571	1,524,471	572,915	1,534,370	1,319,483
実質収支（Ｃ－Ｄ） E	322,284	302,160	1,465,264	1,418,866	1,141,110	211,103	2,816,259	2,785,162	4,460,565	3,678,943
単年度収支額（Ｅ－前年度Ｅ） F	△ 104,180	△ 20,124	1,163,104	△ 46,398	△ 277,756	△ 930,007	2,605,156	△ 31,097	1,675,403	△ 781,622

資料４　歳入決算の推移（一般会計）

（単位　千円・％）

区分	H19			H20			H21			H22			H23		
	決算額	構成比	前年比	決算額	構成比	前年比	決算額	構成比	前年比	決算額	構成比	前年比	決算額	構成比	前年比
道税	606,661,740	20.8	112.4	585,682,877	20.0	96.5	523,628,418	17.0	89.4	504,131,995	17.5	96.3	494,690,222	17.4	98.1
地方消費税清算金	116,656,856	4.0	98.4	107,896,617	3.7	92.5	110,500,121	3.6	102.4	110,354,818	3.8	99.9	109,394,503	3.8	99.1
地方譲与税	16,961,266	0.6	15.5	15,485,981	0.5	91.3	43,516,075	1.4	281.0	76,936,553	2.7	176.8	79,476,763	2.8	103.3
地方特例交付金	3,675,586	0.1	144.3	8,920,722	0.3	242.7	5,023,582	0.2	56.3	5,755,043	0.2	114.6	5,065,195	0.2	88.0
地方交付税	712,697,493	24.4	100.2	718,630,548	24.5	100.8	690,243,994	22.4	96.0	698,614,274	24.3	101.2	701,568,775	24.7	100.4
交通安全対策特別交付金	2,159,791	0.1	98.4	1,912,726	0.1	88.6	1,877,941	0.1	98.2	1,771,868	0.1	94.4	1,693,624	0.1	95.6
分担金及び負担金	42,685,592	1.4	102.5	21,296,435	0.7	49.9	33,843,339	1.1	158.9	19,190,574	0.7	56.7	18,715,700	0.7	97.5
使用料及び手数料	25,694,277	0.9	93.5	24,595,988	0.8	95.7	25,046,481	0.8	101.8	14,938,044	0.5	59.6	14,307,094	0.5	95.8
国庫支出金	337,566,228	11.6	91.8	356,979,703	12.2	105.8	532,070,199	17.3	149.0	363,134,567	12.6	68.2	361,279,278	12.7	99.5
財産収入	10,896,372	0.4	129.7	8,246,571	0.3	75.7	9,090,323	0.3	110.2	10,062,576	0.3	110.7	8,584,552	0.3	85.3
寄附金	267,534	0.0	94.4	239,928	0.0	89.7	130,314	0.0	54.3	10,851	0.0	8.3	18,628	0.0	171.7
繰入金	49,841,156	1.7	249.6	13,503,771	0.5	27.1	35,418,105	1.1	262.3	73,173,389	2.5	206.6	86,758,227	3.1	118.6
繰越金	878,346	0.0	51.2	1,240,070	0.1	141.2	565,058	0.0	45.6	4,131,649	0.1	731.2	2,621,966	0.1	63.5
諸収入	325,995,064	11.1	114.1	329,383,552	11.2	101.0	338,955,691	11.0	102.9	304,906,142	10.6	90.0	291,498,234	10.3	95.6
道債	667,852,300	22.9	118.2	736,722,220	25.1	110.3	731,315,178	23.7	99.3	693,293,926	24.1	94.8	661,359,902	23.3	95.4
計	2,920,489,601	100.0	104.2	2,930,737,709	100.0	100.4	3,081,224,819	100.0	105.1	2,880,406,269	100.0	93.5	2,837,032,663	100.0	98.5

（単位　千円・％）

区分	H24			H25			H26			H27			H28		
	決算額	構成比	前年比	決算額	構成比	前年比	決算額	構成比	前年比	決算額	構成比	前年比	決算額	構成比	前年比
道税	502,947,981	18.0	101.7	515,747,437	18.4	102.5	531,446,500	19.2	103.0	589,579,583	20.7	110.9	603,841,498	21.4	102.4
地方消費税清算金	109,209,300	3.8	99.8	108,345,237	3.9	99.2	131,393,849	4.7	121.3	215,595,817	7.6	164.1	193,325,057	6.9	89.7
地方譲与税	81,620,087	2.9	102.7	95,039,841	3.4	116.4	110,402,519	4.0	116.2	101,950,206	3.6	92.3	86,775,854	3.1	85.1
地方特例交付金	1,544,283	0.1	30.5	1,537,399	0.1	99.6	1,484,213	0.1	96.5	1,479,811	0.1	99.7	1,545,568	0.1	104.4
地方交付税	701,350,118	25.1	100.0	680,877,736	24.3	97.1	667,992,616	24.1	98.1	648,684,972	22.8	97.1	659,075,467	23.3	101.6
交通安全対策特別交付金	1,628,501	0.1	96.2	1,535,679	0.1	94.3	1,341,413	0.1	87.3	1,410,299	0.0	105.1	1,322,468	0.0	93.8
分担金及び負担金	20,029,647	0.7	107.0	18,153,951	0.6	90.6	17,387,318	0.6	95.8	13,719,168	0.5	78.9	19,239,233	0.7	140.2
使用料及び手数料	14,008,046	0.5	97.9	13,772,768	0.5	98.3	17,441,492	0.6	126.6	20,405,035	0.7	117.0	23,649,459	0.8	115.9
国庫支出金	345,082,897	12.3	95.5	407,285,950	14.5	118.0	334,574,830	12.1	82.1	344,503,776	12.1	103.0	360,793,656	12.8	104.7
財産収入	7,587,197	0.3	88.4	7,876,543	0.3	103.8	7,785,096	0.3	98.8	6,783,918	0.2	87.1	6,456,619	0.2	95.2
寄附金	27,269	0.0	146.4	44,183	0.0	162.0	24,752	0.0	56.0	25,579	0.0	103.3	109,095	0.0	426.5
繰入金	59,174,635	2.1	68.2	54,386,763	1.9	91.9	65,746,345	2.4	120.9	24,008,219	0.8	36.5	36,754,206	1.3	153.1
繰越金	4,489,523	0.2	171.2	1,717,674	0.1	38.3	4,340,730	0.2	252.7	3,358,077	0.1	77.4	5,994,935	0.2	178.5
諸収入	271,497,352	9.7	93.1	249,964,388	8.9	92.1	225,566,381	8.1	90.2	205,699,484	7.2	91.2	192,420,321	6.8	93.5
道債	676,872,711	24.2	102.3	644,148,913	23.0	95.2	651,546,108	23.5	101.1	673,905,316	23.6	103.4	631,732,118	22.4	93.7
計	2,797,069,547	100.0	98.6	2,800,434,462	100.0	100.1	2,768,474,162	100.0	98.9	2,851,109,260	100.0	103.0	2,823,035,554	100.0	99.0

資料５　目的別歳出決算の推移（一般会計）

（単位　千円・％）

区分	H19			H20			H21			H22		
	決算額	構成比	前年比	決算額	構成比	前年比	決算額	構成比	前年比	決算額	構成比	前年比
議会費	3,369,625	0.1	101.8	3,189,363	0.1	94.7	3,065,653	0.1	96.1	3,094,983	0.1	101.0
総務費	257,470,071	8.8	113.2	236,503,793	8.1	91.9	247,254,189	8.0	104.5	267,159,598	9.3	108.1
知事政策費	1,998,352	0.1	111.8	2,396,813	0.1	119.9	1,798,453	0.1	75.0	38,603,862	1.3	－
企画振興費	70,194,565	2.4	184.8	67,625,666	2.3	96.3	86,043,133	2.8	127.2	9,945,946	0.3	－
環境生活費	7,998,335	0.2	101.2	8,647,878	0.3	108.1	10,319,108	0.3	119.3	8,883,248	0.3	86.1
保健福祉費	294,270,836	10.1	102.0	319,620,772	10.9	108.6	397,568,847	12.9	124.4	373,327,017	13.0	93.9
経済費	207,046,122	7.1	105.7	225,306,946	7.7	108.8	252,037,665	8.2	111.9	251,848,866	8.7	99.9
農政費	191,725,345	6.6	93.9	165,506,554	5.6	86.3	185,493,530	6.0	112.1	142,705,015	5.0	76.9
水産林務費	83,332,570	2.9	90.7	81,109,860	2.8	97.3	99,426,077	3.2	122.6	77,029,396	2.7	77.5
建設費	368,335,990	12.6	97.0	349,386,567	11.9	94.9	372,292,006	12.1	106.6	309,500,453	10.8	83.1
警察費	130,524,969	4.5	94.7	129,038,912	4.4	98.9	131,352,621	4.3	101.8	125,366,139	4.4	95.4
教育費	469,933,586	16.1	94.6	473,027,568	16.1	100.7	469,417,077	15.3	99.2	466,744,749	16.2	99.4
災害復旧費	12,838,863	0.4	138.4	1,467,067	0.1	11.4	1,609,782	0.1	109.7	3,652,563	0.1	226.9
公債費	730,301,603	25.0	117.1	781,369,003	26.7	107.0	729,734,297	23.7	93.4	719,267,465	25.0	98.6
諸支出金	89,908,699	3.1	95.4	85,975,889	2.9	95.6	89,680,733	2.9	104.3	80,655,003	2.8	89.9
予備費	－	－	－	－	－	－	－	－	－	－	－	－
計	2,919,249,531	100.0	104.2	2,930,172,651	100.0	100.4	3,077,093,171	100.0	105.0	2,877,784,303	100.0	93.5

区分	H23		
	決算額	構成比	前年比
議会費	3,484,818	0.1	112.6
総務費	233,530,300	8.2	87.4
総合政策費	58,435,455	2.1	－
環境生活費	8,964,476	0.3	100.9
保健福祉費	402,690,096	14.2	107.9
経済費	239,763,435	8.5	95.2
農政費	129,492,296	4.6	90.7
水産林務費	79,563,019	2.8	103.3
建設費	283,811,999	10.0	91.7
警察費	125,409,609	4.4	100.0
教育費	461,590,672	16.3	98.9
災害復旧費	7,216,289	0.3	197.6
公債費	715,999,925	25.3	99.5
諸支出金	82,590,751	2.9	102.4
予備費	－	－	－
計	2,832,543,140	100.0	98.4

（単位　千円・％）

区分	H24			H25			H26			H27			H28		
	決算額	構成比	前年比	決算額	構成比	前年比	決算額	構成比	前年比	決算額	構成比	前年比	決算額	構成比	前年比
議会費	3,221,624	0.1	92.4	3,187,467	0.1	98.9	3,138,242	0.1	98.5	3,304,725	0.1	105.3	3,334,719	0.1	100.9
総務費	238,028,634	8.5	101.9	273,136,964	9.8	114.7	255,488,612	9.2	93.5	294,642,789	10.4	115.3	275,515,257	9.8	93.5
総合政策費	60,391,444	2.2	103.3	47,254,743	1.7	78.2	52,200,513	1.9	110.5	62,362,139	2.2	119.5	53,614,081	1.9	86.0
環境生活費	8,195,417	0.3	91.4	10,928,407	0.4	133.3	9,622,371	0.3	88.0	9,070,977	0.3	94.3	10,106,014	0.4	111.4
保健福祉費	391,433,917	14.0	97.2	385,953,190	13.8	98.6	389,987,725	14.1	101.0	403,731,159	14.2	103.5	404,582,894	14.3	100.2
経済費	216,975,934	7.8	90.5	194,070,133	6.9	89.4	163,763,687	5.9	84.4	146,550,335	5.2	89.5	129,435,615	4.6	88.3
農政費	137,657,441	4.9	106.3	142,936,271	5.1	103.8	134,448,540	4.9	94.1	129,441,144	4.5	96.3	159,491,547	5.7	123.2
水産林務費	80,094,947	2.9	100.7	92,352,147	3.3	115.3	81,612,033	3.0	88.4	70,057,264	2.5	85.8	72,627,865	2.6	103.7
建設費	279,515,417	10.0	98.5	274,921,837	9.8	98.4	257,668,019	9.3	93.7	244,958,812	8.6	95.1	264,968,845	9.4	108.2
警察費	123,938,898	4.4	98.8	121,755,136	4.4	98.2	125,214,488	4.5	102.8	125,447,241	4.4	100.2	127,608,650	4.5	101.7
教育費	462,442,019	16.5	100.2	449,373,025	16.1	97.2	463,766,726	16.8	103.2	466,049,891	16.4	100.5	475,788,090	16.9	102.1
災害復旧費	4,849,523	0.2	67.2	2,246,668	0.1	46.3	4,233,134	0.2	188.4	5,883,976	0.2	139.0	24,798,537	0.9	421.5
公債費	702,660,957	25.1	98.1	710,544,387	25.4	101.1	732,065,527	26.5	103.0	735,024,533	25.8	100.4	680,417,466	24.1	92.6
諸支出金	85,945,701	3.1	104.1	87,433,357	3.1	101.7	91,906,468	3.3	105.1	148,589,340	5.2	161.7	135,747,548	4.8	91.4
予備費	－	－	－	－	－	－	－	－	－	－	－	－	－	－	－
計	2,795,351,873	100.0	98.7	2,796,093,732	100.0	100.0	2,765,116,085	100.0	98.9	2,845,114,325	100.0	102.9	2,818,037,128	100.0	99.0

資料６　性質別歳出決算の推移（一般会計）

（単位　千円・％）

区分	H19			H20			H21			H22			H23		
	決算額	構成比	前年比	決算額	構成比	前年比	決算額	構成比	前年比	決算額	構成比	前年比	決算額	構成比	前年比
人件費	686,710,742	23.5	100.0	687,671,617	23.5	100.1	675,532,941	21.9	98.2	654,502,575	22.7	96.9	656,670,233	23.2	100.3
物件費	63,109,185	2.2	94.2	61,321,181	2.1	97.2	67,655,599	2.2	110.3	64,393,718	2.2	95.2	63,881,201	2.3	99.2
維持補修費	16,070,214	0.5	99.6	16,916,916	0.6	105.3	20,185,557	0.7	119.3	20,350,832	0.7	100.8	20,496,395	0.7	100.7
扶助費	61,029,767	2.1	98.6	62,914,323	2.1	103.1	64,849,531	2.1	103.1	71,835,353	2.5	110.8	83,131,568	2.9	115.7
補助費等	483,708,886	16.6	108.7	470,083,324	16.0	97.2	497,092,791	16.2	105.7	554,009,673	19.3	111.4	544,745,680	19.2	98.3
投資的経費	560,450,946	19.2	90.3	481,845,661	16.5	86.0	565,541,339	18.4	117.4	447,045,454	15.5	79.0	417,126,877	14.7	93.3
普通建設事業	547,373,913	18.8	89.7	480,318,730	16.4	87.7	563,824,704	18.3	117.4	443,038,820	15.4	78.6	409,738,833	14.4	92.5
災害復旧事業	13,077,033	0.4	128.5	1,526,931	0.1	11.7	1,716,635	0.1	112.4	4,006,634	0.1	233.4	7,388,044	0.3	184.4
公債費	728,807,537	25.0	117.1	780,057,561	26.6	107.0	728,326,680	23.7	93.4	718,018,658	25.0	98.6	714,827,477	25.2	99.6
積立金	6,914,614	0.2	51.7	42,910,185	1.5	620.6	126,951,567	4.1	295.9	52,376,229	1.8	41.3	45,545,286	1.6	87.0
投資及び出資金	463,472	0.0	116.5	720,220	0.0	155.4	607,576	0.0	84.4	675,657	0.0	111.2	4,336,028	0.2	641.7
貸付金	306,603,438	10.5	119.1	319,602,183	10.9	104.2	323,894,585	10.5	101.3	290,086,901	10.1	89.6	277,419,006	9.8	95.6
繰出金	5,380,730	0.2	54.1	6,129,480	0.2	113.9	6,455,005	0.2	105.3	4,489,253	0.2	69.5	4,363,389	0.2	97.2
計	2,919,249,531	100.0	104.2	2,930,172,651	100.0	100.4	3,077,093,171	100.0	105.0	2,877,784,303	100.0	93.5	2,832,543,140	100.0	98.4

（単位　千円・％）

区分	H24			H25			H26			H27			H28		
	決算額	構成比	前年比	決算額	構成比	前年比	決算額	構成比	前年比	決算額	構成比	前年比	決算額	構成比	前年比
人件費	649,237,704	23.2	98.9	630,291,401	22.5	97.1	639,456,521	23.1	101.5	638,791,492	22.5	99.9	643,537,132	22.8	100.7
物件費	59,758,342	2.1	93.5	57,127,934	2.0	95.6	58,843,196	2.1	103.0	57,676,947	2.0	98.0	55,940,410	2.0	97.0
維持補修費	19,986,329	0.7	97.5	20,073,830	0.7	100.4	21,171,038	0.8	105.5	24,429,761	0.9	115.4	26,556,465	1.0	108.7
扶助費	68,785,842	2.5	82.7	68,517,265	2.5	99.6	68,381,986	2.5	99.8	67,591,915	2.4	98.8	67,324,092	2.4	99.6
補助費等	550,980,598	19.7	101.1	563,686,295	20.2	102.3	578,623,940	20.9	102.6	708,292,552	24.8	122.4	692,645,179	24.6	97.8
投資的経費	440,910,572	15.8	105.7	431,166,357	15.4	97.8	423,176,762	15.3	98.1	387,095,754	13.6	91.5	448,039,181	15.9	115.7
普通建設事業	435,405,844	15.5	106.3	428,816,849	15.3	98.5	418,238,497	15.1	97.5	380,766,641	13.4	91.0	412,093,181	14.6	108.2
災害復旧事業	5,504,728	0.2	74.5	2,349,508	0.1	42.7	4,938,265	0.2	210.2	6,329,113	0.2	128.2	35,946,000	1.3	567.9
公債費	701,467,725	25.1	98.1	709,412,823	25.4	101.1	730,816,648	26.4	103.0	733,685,717	25.7	100.4	679,162,012	24.1	92.6
積立金	41,548,937	1.5	91.2	75,275,441	2.7	181.2	29,109,359	1.1	38.7	27,425,324	1.0	94.2	17,964,956	0.6	65.5
投資及び出資金	328,401	0.0	7.6	234,230	0.0	71.3	317,790	0.0	135.7	322,623	0.0	101.5	117,543	0.0	36.4
貸付金	258,044,790	9.2	93.0	235,279,181	8.4	91.2	211,269,263	7.6	89.8	195,527,310	6.9	92.5	182,878,237	6.5	93.5
繰出金	4,302,633	0.2	98.6	5,028,975	0.2	116.9	3,949,582	0.2	78.5	4,274,930	0.2	108.2	3,871,921	0.1	90.6
計	2,795,351,873	100.0	98.7	2,796,093,732	100.0	100.0	2,765,116,085	100.0	98.9	2,845,114,325	100.0	102.9	2,818,037,128	100.0	99.0