# 第４　財産、道債及び一時借入金

## １　財　　産

道は、広範多岐にわたる行政事務を円滑に執行するために、庁舎、学校などの建物や土地、山林、船舶、航空機、工作物、地上権、特許権及び株券などの公有財産や金銭の給付を目的とする債権、特定の事業目的に使用する基金など、いろいろな財産を所有しており、その内容は第21表に示すとおりです。

### 第21表　道有財産の状況

（単位　百万円）

| 区　　分 | 令和2年3月31日現在（A） | | 平成31年3月31日現在（B） | | 比較（A－B） | |
|---|---|---|---|---|---|---|
| | 数　量 | 価　格 | 数　量 | 価　格 | 数　量 | 価　格 |
| 公有財産 | 千㎡ | | 千㎡ | | 千㎡ | |
| 土地 | 6,309,055 | 557,703 | 6,309,502 | 560,723 | △ 447 | △ 3,020 |
| 建物 | 延 7,190 | 556,674 | 延 7,141 | 527,566 | 延 49 | 29,108 |
| その他 | － | 594,374 | － | 595,654 | － | △ 1,280 |
| 物品 | 点 | | 点 | | 点 | |
| （指定物品） | 10,140 | 70,923 | 10,326 | 71,062 | △ 186 | △ 139 |
| 基金 | － | 204,318 | － | 227,270 | － | △ 22,952 |
| 債権 | － | 88,467 | － | 90,880 | － | △ 2,413 |
| 計 | － | 2,072,459 | － | 2,073,155 | － | △ 696 |

(1)　公有財産

令和２年３月末現在における公有財産の台帳価格は、１兆7,087億５千２百万円となっています。

その主なものは、土地5,577億３百万円、建物5,566億７千４百万円、工作物724億３百万円、株券等1,286億６千６百万円、不動産の信託の受益権143億４千１百万円で、第22表に示すとおりです。

これらの財産は、道民１人当たりでは326,967円、１世帯当たりでは620,624円になります。（令和２年１月１日現在の住民基本台帳人口・世帯数）

〔参考：住民基本台帳〕

| | R2.1.1現在 | H31.1.1現在 |
|---|---|---|
| （世帯数） | 2,753,278 | 2,749,630 |
| （人　口） | 5,226,066 | 5,268,352 |

### 第22表　公有財産内訳（令和２年３月31日現在）

（単位　千円）

| 区分 | | 行政財産 数量 | 行政財産 価格 | 普通財産 数量 | 普通財産 価格 | 計 数量 | 計 価格 |
|---|---|---|---|---|---|---|---|
| 一般会計 | 土地 | 145,282,482.65 ㎡ | 324,818,785 | 6,160,030,624.10 ㎡ | 155,617,424 | 6,305,313,106.75 ㎡ | 480,436,209 |
| | 立木竹 | － | 5,793,561 | － | 363,483,901 | － | 369,277,462 |
| | 建物 | 建 1,946,771.79 ㎡<br>延 3,692,315.83 | 305,635,184 | 建 727,198.24 ㎡<br>延 1,404,762.58 | 99,269,775 | 建 2,673,970.03 ㎡<br>延 5,097,078.41 | 404,904,959 |
| | 工作物 | － | 51,352,704 | － | 2,111,529 | － | 53,464,233 |
| | 船舶 | 6 隻<br>2,391.00 総トン | 4,646,120 | － | － | 6 隻<br>2,391.00 総トン | 4,646,120 |
| | 浮桟橋 | 4 個 | 32,645 | － | － | 4 個 | 32,645 |
| | 航空機 | 2 機 | 2,343,600 | 1 機 | 0 | 3 機 | 2,343,600 |
| | 地上権等 | 275.32 ㎡ | 1,213,573 | － | － | 275.32 ㎡ | 1,213,573 |
| | 特許権等 | － | － | 299 件 | 368,901 | 299 件 | 368,901 |
| | 株券等 | － | － | － | 103,722,754 | － | 103,722,754 |
| | 不動産の信託の受益権 | － | － | 1 件 | 14,341,434 | 1 件 | 14,341,434 |
| | 計 | | 695,836,172 | | 738,915,718 | | 1,434,751,890 |
| 特別会計 | 土地 | 3,736,591.00 ㎡ | 76,916,502 | 5,609.06 ㎡ | 350,270 | 3,742,200.06 ㎡ | 77,266,772 |
| | 立木竹 | － | 1,076,412 | － | － | － | 1,076,412 |
| | 建物 | 建 620,034.52 ㎡<br>延 2,081,868.43 | 151,693,076 | 建 2,296.51 ㎡<br>延 10,723.67 | 76,195 | 建 622,331.03 ㎡<br>延 2,092,592.10 | 151,769,271 |
| | 工作物 | － | 18,928,625 | － | 10,532 | － | 18,939,157 |
| | 地上権等 | 5,571.78 ㎡ | 4,735 | － | － | 5,571.78 ㎡ | 4,735 |
| | 株券等 | － | － | － | 24,943,357 | － | 24,943,357 |
| | 計 | | 248,619,350 | | 25,380,354 | | 273,999,704 |
| 計 | | － | 944,455,522 | － | 764,296,072 | － | 1,708,751,594 |

(2) 物　　品

令和２年３月末における道有物品のうち、指定物品（貸付物品を除く）の数についてみると、庁用器具 103、産業機器 3,341、一般機器 3,976、船舶・車両 2,720 となっています。

(3) 基　　金

令和２年３月末における基金の総額は、2,043 億１千８百万円となっています。

基金の管理に当たっては、その効率的な運用に努めており、状況は第 23 表に示すとおりです。

なお、年度間の財源の不均衡を調整する機能を有する財政調整基金や、道債の償還に充てるための減債基金（満期一括償還分を除く）等、後年度の財源調整に活用が可能な３基金の総額は、137 億２千２百万円となっています。

また、基金総額 2,043 億１千８百万円のうち特定の目的のために積み立てている基金（後年度の財源調整に活用が可能な３基金及び特別会計の減債基金を除く）21 基金の額は 489 億２千７百万円となっています。

(4) 債　　権

令和２年３月末における債権の総額は、884 億６千７百万円で、その内訳は、一般会計 734 億９千５百万円で、特別会計 149 億７千２百万円となっており、債権の管理保全について万全を期しています。

なお、債権の状況は、第 24 表に示すとおりです。

## 第 23 表　基金の状況

（単位　千円）

| 基金名 | 内　容　（　）は設置年月 | 30年度末現在高 | 令和元年度中増減高 | 令和元年度末現在高 | 管理の形態 | 運用益金 |
|---|---|---|---|---|---|---|
| 財政調整基金 | 災害の財源その他緊急を要し、必要やむを得ない財政需要に充てるための基金(S37.11) | 14,992,473 | △ 5,207,739 | 9,784,734 | 現金 | 1,721 |
| 災害救助基金 | 災害に際して応急的に必要な救助、応援の実施に要した経費に充てるための基金(S23) | 570,870 | 468,082 | 1,038,952 | 現金 | 390 |
| 市町村振興基金 | 市町村の振興のために必要な事業に要する貸付に充てるための基金(S44.3) | 13,528,973 | △ 1,000,000 | 12,528,973 | 現金<br>債権 | 26,458 |
| 少年スポーツ振興基金 | 少年スポーツの振興を図るために必要な事業に要する経費に充てるための基金(S49.12) | 100,000 | △ 100,000 | 0 | 現金 | 0 |
| 教育施設整備基金 | 教育施設の整備に要する経費の財源に充てるための基金(S53.12) | 98,863 | 929 | 99,792 | 現金 | 11 |
| 減債基金 | 道債の償還に要する経費の財源に充てるための基金(S55.3) | 124,478,240 | 18,962,081 | 143,440,321 | 現金<br>有価証券 | 244,345 |
| 北方領土隣接地域振興等基金 | 北方領土問題等の解決促進のための事業に要する経費に充てるための基金(S58.7) | 10,013,186 | △ 334,288 | 9,678,898 | 現金<br>有価証券 | 58,791 |
| ふるさと寄附基金 | 地域の活性化に資するための事業、地域の文化及び社会教育の振興に資するための事業、地域の生活環境の向上に資するための事業等地域の振興を図るために必要な事業に要する経費の財源に充てるための基金(H2.3) | 18,590 | 3,754 | 22,344 | 現金 | 1 |
| 環境保全基金 | 環境保全の推進を図るために必要な事業に充てるための基金(H2.3) | 600,000 | △ 600,000 | 0 | 現金 | 0 |
| 地方競馬事業経営安定基金 | 地方競馬事業の安定的な運営に要する経費の財源に充てるための基金(H2.12) | 2,035,759 | 1,134,081 | 3,169,840 | 現金 | 2,067 |
| 地域福祉基金 | 在宅福祉の普及及び向上、健康及び生きがいづくりの推進その他地域福祉の推進を図るために民間団体が行う事業の支援の財源に充てるための基金(H3.7) | 7,818,000 | △ 7,818,000 | 0 | 現金 | 39,018 |
| 中山間ふるさと・水と土保全対策事業基金 | 農地の多面的機能の良好な発揮と農地等の利活用に係る地域住民の共同活動の活発化により、中山間地域等の活性化を図るために必要な事業に充てるための基金(H5.10) | 1,847,736 | 7,185 | 1,854,921 | 現金 | 9,046 |
| 森林整備担い手対策基金 | 森林整備の担い手としての林業労働に従事する者の労働安全衛生の確保に関する経費等の財源に充てるための基金(H5.3) | 13,083,286 | △ 13,083,286 | 0 | 現金 | 86,342 |
| 美術品取得基金 | 道立美術館及び道立博物館の事業に供する美術品の取得経費に充てるための基金(H5.3) | 500,000 | 0 | 500,000 | 現金<br>美術品 | 305 |
| 文化基金 | 文化活動の促進に関する事業等に必要な経費に充てるための基金(H6.3) | 10,000,000 | △ 10,000,000 | 0 | 現金 | 0 |
| 農業・農村ふれあい促進基金 | 農業・農村に対する理解促進のために必要な事業に要する経費に充てるための基金(H9.4) | 1,502,500 | △ 1,502,500 | 0 | 現金 | 7,500 |
| 苫小牧東部地域開発減債基金 | 苫小牧東部地域の開発を目的として発行する道債の償還に要する経費に充てるための基金(H11.7) | 3,948,543 | △ 3,569,059 | 379,484 | 現金<br>有価証券 | 1,384 |
| 介護保険財政安定化基金 | 介護保険の財政の安定化に資する事業に必要な費用に充てるための基金(H12.3) | 4,882,136 | 34,839 | 4,916,975 | 現金 | 4,956 |

| 基金名 | 内　容　（　）は設置年月 | 30年度末現在高 | 令和元年度中増減高 | 令和元年度末現在高 | 管理の形態 | 運用益金 |
|---|---|---|---|---|---|---|
| 森林整備地域活動支援基金 | 森林の施業の実施に不可欠な地域活動を確保するための支援を通じて適切な森林整備の推進を図るために必要な事業の経費に充てるための基金(H14.10) | 80,357 | 4,484 | 84,841 | 現金 | 73 |
| 石狩湾新港地域開発減債基金 | 石狩湾新港地域の開発を目的として発行する道債の償還に要する経費に充てるための基金(H15.8) | 1,381,319 | 305,125 | 1,686,444 | 現金 | 1,433 |
| 道営住宅事業減債基金 | 道営住宅等の整備を目的として発行する道債の償還に要する経費の財源に充てるための基金(H18.4) | 0 | 0 | 0 | 現金 | 0 |
| 循環資源利用促進税基金 | 産業廃棄物の排出抑制及び循環資源の循環的な利用その他産業廃棄物の適正な処理に係る施策に要する経費に充てるための基金(H19.4) | 558,289 | △ 176,204 | 382,085 | 現金 | 595 |
| 消費者行政活性化基金 | 北海道における消費生活相談窓口の機能強化等を図るための事業に必要な経費に充てるための基金(H21.2) | 0 | 0 | 0 | 現金 | 0 |
| 安心こども基金 | 保育所の計画的な整備等の実施、認定こども園等の新たな保育の需要への対応等を通じて、子どもを安心して育てることができる体制の整備を図るための事業に必要な経費に充てるための基金(H21.2) | 424,526 | △ 117,808 | 306,718 | 現金 | 431 |
| 後期高齢者医療財政安定化基金 | 後期高齢者医療の財政の安定化を図るために必要な事業に要する経費の財源に充てるための基金(H20.3) | 1,181,752 | △ 7,830 | 1,173,922 | 現金 | 1,263 |
| 農業構造改革支援基金 | 農業経営の規模の拡大、耕作の事業に供される農用地の集団化、農業への新たに農業経営を営もうとする者の参入の促進等の取組への支援を通じて、北海道における農業の構造改革の推進を図るための事業に必要な経費に充てるための基金(H26.2) | 640,720 | △ 206,054 | 434,666 | 現金 | 493 |
| 地域医療介護総合確保基金 | 地域における医療及び介護の総合的な確保の推進を図るために必要な事業に要する経費に充てるための基金(H26.12) | 6,721,207 | △ 53,705 | 6,667,502 | 現金 | 7,170 |
| 国民健康保険財政安定化基金 | 国民健康保険の財政の安定化を図るために必要な事業に要する経費の財源に充てるための基金 (H28.3) | 3,393,637 | △ 1,192,070 | 2,201,567 | 現金<br>債権 | 3,300 |
| 未来人財応援基金 | 北海道に貢献する意欲のある若者が海外において自らの資質の向上に挑戦することを応援し、北海道の将来を担う人材の育成を図るために必要な事業に要する経費の財源に充てるための基金(H28.12) | 57,282 | 4,999 | 62,281 | 現金 | 43 |
| 航空振興基金 | 民間事業者による空港の運営が行われることに鑑み、当該民間事業者、関係市町村等と連携し、道内の空港の機能強化及び道内外を結ぶ空港輸送網の充実強化を図るための基金(H29.12) | 2,377,790 | 725,527 | 3,103,317 | 現金 | 2,427 |
| 新エネルギー導入加速化基金 | エネルギーの地産地消の取組への支援等を通じて、北海道における新エネルギーの導入等の加速化を図るための基金(H29.4) | 434,126 | 325,986 | 760,112 | 現金 | 110 |
| 森林整備等支援基金 | 森林の整備及びその促進に関する施策に要する費用に充てるための基金 (H31.4) | 0 | 39,000 | 39,000 | 現金 | 41 |
| 合計 | | 227,270,160 | △ 22,952,471 | 204,317,689 | | 499,714 |

## 各年度末における基金残高の状況

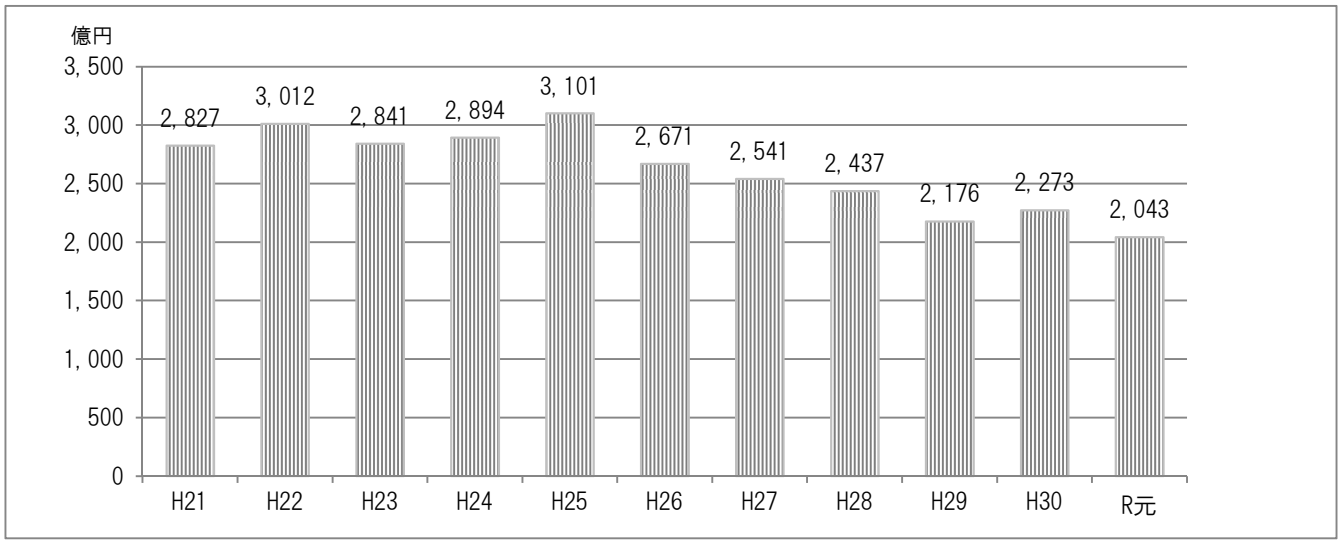


## 財政調整基金など3基金の残高状況

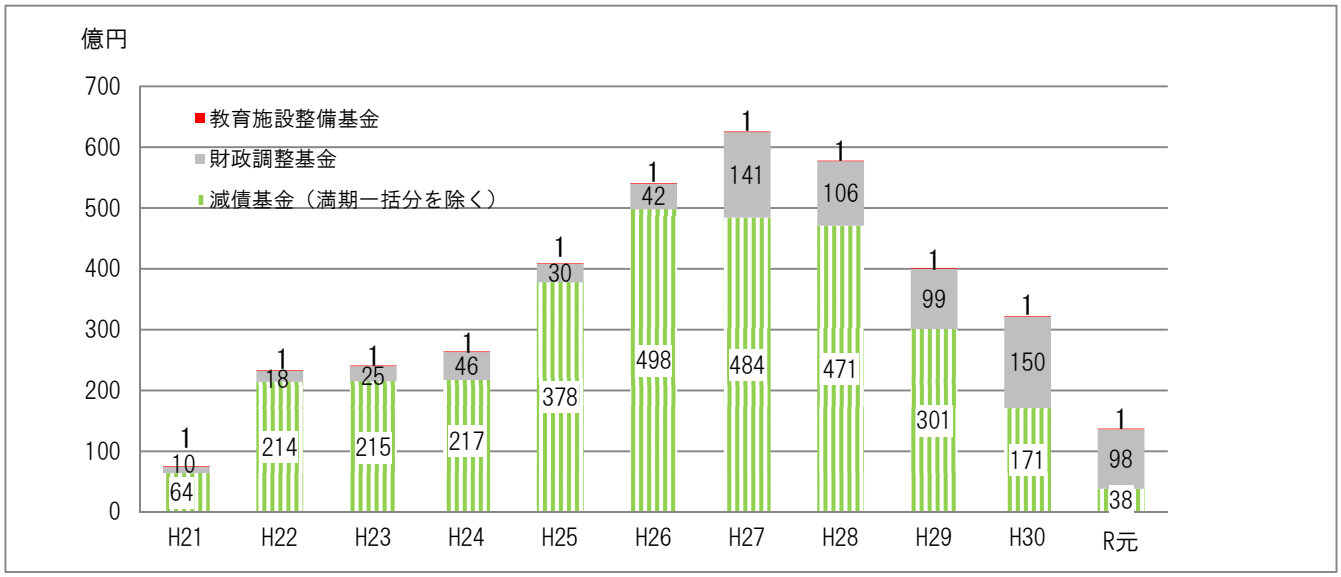


## 特定目的基金における繰替運用の状況

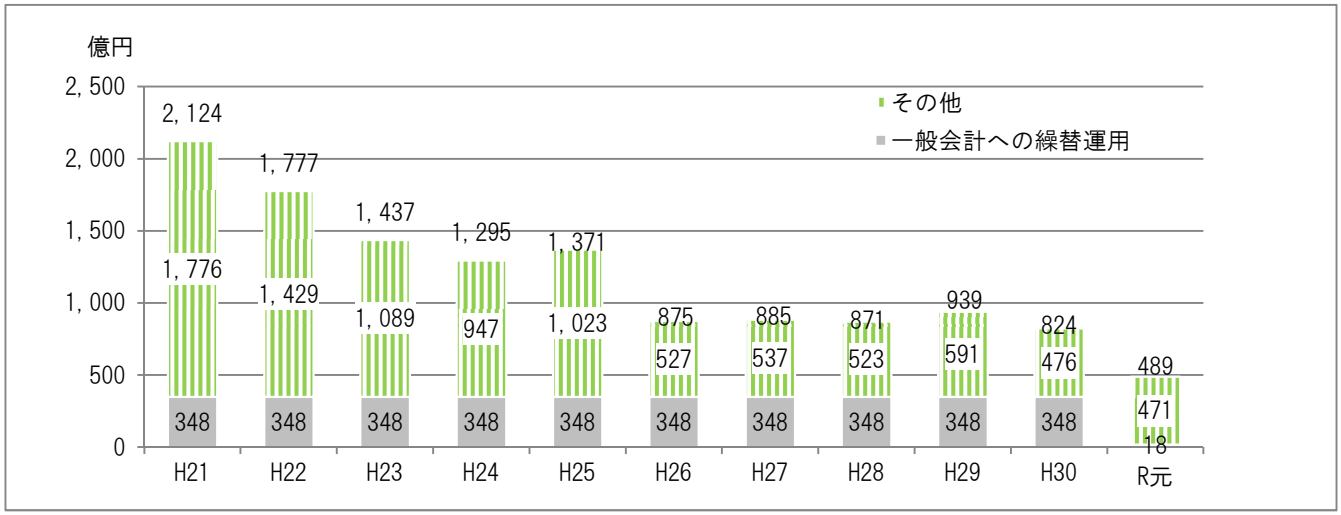


これまで収支不足対策の一環として一般会計への繰替運用を 348 億円行ってきたが、一部の基金を除き令和元年度末をもって解消

※注　特定目的基金：後年度の財源調整に活用が可能な３基金及び特別会計の減債基金を除いたもの

## 第 24 表　債権の状況（令和２年３月 31 日現在）

（単位　千円）

| 区分 | 金額 | 区分 | 金額 |
|---|---|---|---|
| （一般会計） | | | |
| 職員住宅建設特別資金貸付金 | 65,500 | 土地売払収入 | 48,102 |
| 借上公宅敷金 | 812 | 北海道介護保険財政安定化基金貸付金 | 96,473 |
| 違約金 | 0 | 雑入（損害賠償金） | 63,669 |
| 地域総合整備資金貸付金 | 7,767,000 | 雑入（借受物件貸付料） | 180 |
| 道南いさりび鉄道株式会社貸付金 | 867,496 | 北海道医師養成確保修学資金等貸付金 | 2,895,249 |
| 高等学校等進学奨励費貸付金 | 743,678 | 精神保健啓発事業費補助金返還金 | 4,315 |
| 北海道立看護学院等看護職員課程修学資金貸付金 | 207,767 | 自立支援医療診療報酬返還金 | 0 |
| 北海道看護職員養成修学資金貸付金 | 2,072,958 | 看護師宿舎等施設整備事業補助金返還金 | 0 |
| 北海道社会福祉士及び介護福祉士修学資金貸付金 | 67,638 | 北海道公立大学法人札幌医科大学長期貸付金 | 2,217,778 |
| 遺児福祉修学資金貸付金 | 2,710 | 道北地域産業支援資金貸付金 | 700,000 |
| 生活保護費返還金 | 522,751 | 農商工連携ファンド貸付金 | 0 |
| 児童扶養手当返納金 | 51,637 | 中小企業応援ファンド貸付金 | 10,300,000 |
| 産炭地市町村特別対策資金貸付金 | 342,703 | 空港設備使用料 | 87,809 |
| 名古屋支所事務室敷金 | 3,128 | 退職手当返納金 | 15,976 |
| 東京交通会館借上保証金 | 105,035 | ネーミングライツ契約 | 23,467 |
| 農地保有合理化促進対策資金貸付金 | 102,201 | 工作物使用料 | 469 |
| 国営土地改良事業負担金 | 1,554,002 | 都市公園使用料 | 8,114 |
| 森林総合研究所営事業負担金 | 0 | 過大補償に係る損害賠償金 | 241 |
| 公立高等学校生徒学資金貸付金 | 2,437 | 災害援護資金貸付金 | 5,900 |
| 公立高等学校定時制課程及び通信制課程生徒学資金貸付金 | 11,095 | 病院事業会計長期貸付金 | 37,260,288 |
| 土地使用料 | 6,092 | 循環資源利用促進施設設備整備費補助金返還金 | 151,396 |
| 土地貸付料 | 4,642,216 | 前払金返還に伴う利息 | 6 |
| 建物使用料 | 53,799 | 雑入（障害手当・生活保護戻入未済金等） | 466 |
| 建物貸付料 | 367,466 | | |
| 漁港占用料 | 54,868 | 計 | 73,494,887 |

## 第 24 表のつづき

（単位　千円）

| 区分 | 金額 | 区分 | 金額 |
|---|---|---|---|
| （特別会計） | | | |
| 母子福祉資金貸付金 | 6,754,402 | 農業改良資金貸付金 | 29,329 |
| 寡婦福祉資金貸付金 | 320,596 | 就農支援資金貸付金 | 2,855,881 |
| 父子福祉資金貸付金 | 137,270 | 沿岸漁業改善資金貸付金 | 527,977 |
| 北海道国民健康保険財政安定化基金事業貸付金 | 143,000 | 林業・木材産業改善資金貸付金 | 231,466 |
| 店舗等集団化資金貸付金 | 109,945 | 林業就業促進資金貸付金 | 7,170 |
| 店舗共同化資金貸付金 | 78,478 | 土地使用料 | 1,516 |
| 共同施設資金貸付金 | 0 | 土地売買代金 | 0 |
| 設備貸与資金貸付金 | 120,678 | 土地貸付料 | 0 |
| 商店街近代化資金貸付金 | 43,215 | | |
| 地域産業創造基盤整備資金貸付金 | 251,760 | | |
| 商店街整備等支援資金貸付金 | 27,440 | | |
| 集積区域整備資金貸付金 | 502,312 | | |
| 集団化資金貸付金 | 72,903 | | |
| 設備導入資金貸付金 | 158,604 | | |
| 被災中小企業施設・設備整備支援事業貸付金 | 253,566 | 計 | 14,972,451 |
| 小規模事業者等設備貸与事業貸付金 | 2,344,943 | 合計 | 88,467,338 |

## 2　道　　債

(1)　道債の状況

地方債は、地方公共団体が一会計年度を越えて長期にわたり負担する債務（借金）です。

地方公共団体の歳出は、地方債以外の歳入をもって賄うことが原則ですが、地方債は、次のような機能や役割を有しており、道においては、公共・公用施設の建設事業や災害復旧事業などの財源として道債を発行し、社会資本整備の推進を図ってきています。

○　事業効果が後世の住民に及ぶため、住民負担の世代間調整を図ることが公正と認められる場合

○　事業の執行による将来の経済発展を通じて、地方税源の充実により償還財源を生み出す場合など

(2)　道債の推移

一般会計における道債の現在高、発行額（借入額）、公債費（償還額）の推移は、第６図に示すとおりです。

実質公債費比率は、平成 24 年度から低下しており、平成 30 年度には上昇しましたが、令和元年度には、主に道債の元利償還金等が減少したことなどにより、再び低下傾向にあります。

また、道債残高は、次の理由により令和元年度で５兆８千億円を超えています。

○　景気の下支えなどのため、国の補正予算に呼応した景気対策を行ってきたほか、道路整備や学校建設など住民に身近な生活・社会資本の整備を推進するため、その財源として道債を活用してきたこと。

○　国の地方財政対策において、特例的な地方債として、地方財政全体の収支不足を補てんするための財源対策債などの発行が要請されてきたこと。

また、平成 13 年度から地方交付税の一部が臨時財政対策債に振替えられたこと。

○　巨額の収支不足に対応するため、行政改革努力を前提とする行政改革推進債（平成 17 年度までは財政健全化債）を発行してきたこと。

なお、道債の借入額及び元利償還額の累年比較は、第 25 表に示すとおりです。

### 第６図　道債の発行額と公債費の推移（一般会計）

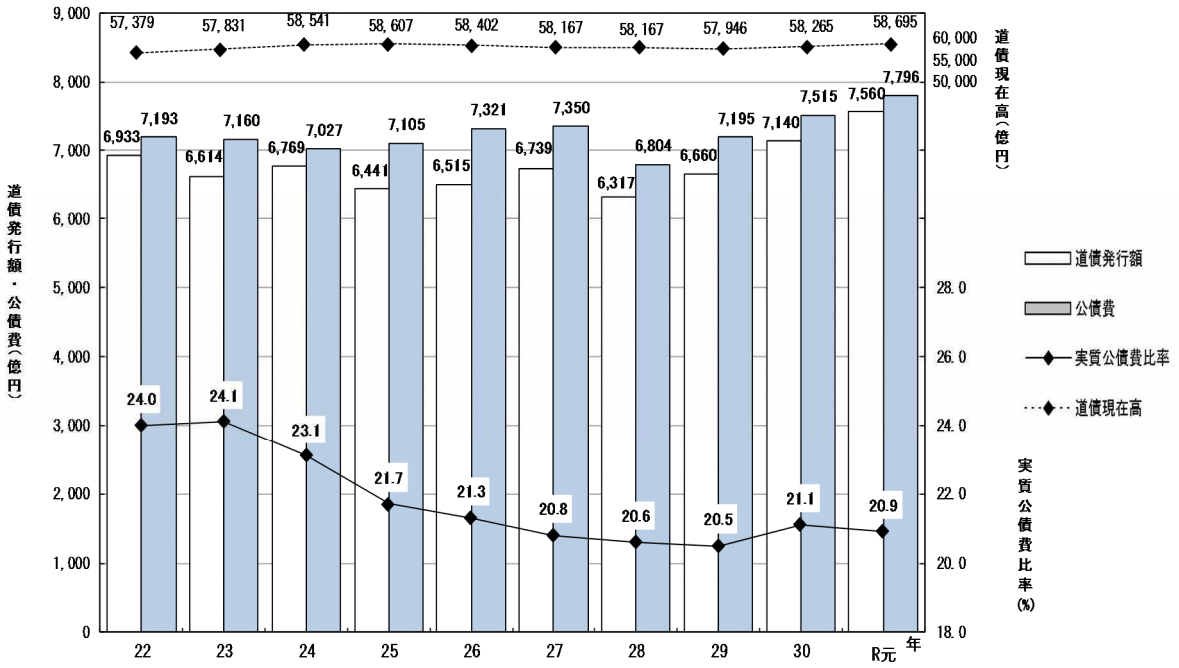


○　実質公債費比率

一般会計等が負担する元利償還金及び準元利償還金の標準財政規模（標準財政規模から元利償還金等に係る基準財政需要額算入額を控除した額）に対する比率

(3)　令和元年度末現在高の状況

令和元年度末における道債の現在高の一般会計及び特別会計の総額は、５兆9,871億４千２百万円で、その会計別、目的別現在高の内訳は第26表に示すとおりです。

なお、このほか公営企業会計の道債の現在高は、総額357億６千６百万円で、その内訳は公営企業の業務の状況に登載のとおりとなっています。

ア　目的別現在高

一般会計の借入目的別内訳をみますと、公共事業のための建設債（17.7%）、水産林務債（5.0%）や農政債（4.6%）のウエイトが高くなっています。

また、地方交付税の振替えである臨時財政対策債（22.7%）のウエイトも高くなっています。

イ　借入先別現在高

一般会計における道債の現在高を借入先別にみますと、第27表に示すとおり市場公募（47.1%）と市中銀行等（34.5%）が大きなウエイトを占めています。

ウ　利率別現在高

道債現在高の利率別内訳は第28表に示すとおりです。

令和元年度における道債の借入利率の状況は、発行額の約33%を占める市場公募債（個別発行分）で下表のとおりとなっています。

５年債

| 発 行 月 | ５月 | ７月 | ９月 | 11月 | １月 | ３月 |
|---|---|---|---|---|---|---|
| 表面利率 | 年0.010% | 年0.005% | 年0.001% | 年0.001% | 年0.001% | 年0.001% |

10年債

| 発 行 月 | ４月 | ６月 | ８月 | 10月 | 12月 | ２月 |
|---|---|---|---|---|---|---|
| 表面利率 | 年0.110% | 年0.034% | 年0.060% | 年0.050% | 年0.110% | 年0.115% |

20年債

| 発 行 月 | ６月 | ６月(定償) | ９月 | ９月(定償) | 10月 |
|---|---|---|---|---|---|
| 表面利率 | 年0.323% | 年0.200% | 年0.200% | 年0.150% | 年0.150% |

(4)　令和２年９月末現在高の状況

令和２年９月末における道債の現在高の一般会計及び特別会計の総額は、５兆9,132億８千６百万円で、その会計別、目的別現在高の内訳は第29表に示すとおりです。

なお、このほか公営企業会計の道債の現在高は、総額559億２千２百万円で、その内訳は公営企業の業務の状況に登載のとおりとなっています。

## 第 25 表　道債借入額及び償還額累年比較（一般会計）

（単位　百万円）

| 年度 | 借入額 (A) | 元利償還額 (B) | (B／A) | 歳出に占める (B)の割合 | 年度 | 借入額 (A) | 元利償還額 (B) | (B／A) | 歳出に占める (B)の割合 |
|---|---|---|---|---|---|---|---|---|---|
| | | | % | % | | | | % | % |
| 昭和25年度 | 574 | 114 | 19.9 | 0.8 | 平成元年度 | 270,563 | 224,352 | 82.9 | 9.5 |
| 26 | 1,309 | 140 | 10.7 | 0.7 | 2 | 250,739 | 223,094 | 89.0 | 9.2 |
| 27 | 2,377 | 286 | 12.0 | 1.1 | 3 | 227,805 | 232,965 | 102.3 | 9.2 |
| 28 | 4,431 | 581 | 13.1 | 1.7 | 4 | 289,417 | 238,976 | 82.6 | 8.6 |
| 29 | 3,768 | 973 | 25.8 | 2.6 | 5 | 373,542 | 436,337 | 116.8 | 14.6 |
| 30 | 3,519 | 1,386 | 39.4 | 3.4 | 6 | 381,824 | 400,108 | 104.8 | 13.7 |
| 31 | 3,160 | 1,770 | 56.0 | 4.0 | 7 | 514,361 | 294,948 | 57.3 | 9.6 |
| 32 | 2,110 | 2,326 | 110.2 | 4.6 | 8 | 457,565 | 311,522 | 68.1 | 10.7 |
| 33 | 1,513 | 2,709 | 179.0 | 5.1 | 9 | 532,202 | 316,237 | 59.4 | 10.2 |
| 34 | 1,587 | 2,865 | 180.5 | 5.0 | 10 | 635,667 | 329,774 | 51.9 | 9.5 |
| 35 | 1,624 | 2,959 | 182.2 | 4.5 | 11 | 514,538 | 336,880 | 65.5 | 9.5 |
| 36 | 1,568 | 3,738 | 238.4 | 4.7 | 12 | 492,028 | 322,162 | 65.5 | 9.6 |
| 37 | 2,746 | 2,480 | 90.3 | 2.5 | 13 | 509,246 | 337,037 | 66.2 | 10.2 |
| 38 | 3,311 | 2,746 | 82.9 | 2.4 | 14 | 576,628 | 400,358 | 69.4 | 13.2 |
| 39 | 4,253 | 3,133 | 73.7 | 2.3 | 15 | 603,355 | 440,241 | 73.0 | 14.9 |
| 40 | 4,694 | 3,418 | 72.8 | 1.5 | 16 | 598,950 | 476,942 | 79.6 | 16.6 |
| 41 | 7,584 | 4,090 | 53.9 | 2.2 | 17 | 635,301 | 682,107 | 107.4 | 23.3 |
| 42 | 4,986 | 4,623 | 92.7 | 2.2 | 18 | 565,176 | 588,202 | 104.1 | 21.0 |
| 43 | 5,301 | 6,650 | 125.4 | 2.8 | 19 | 667,852 | 742,568 | 111.2 | 25.4 |
| 44 | 5,456 | 5,692 | 104.3 | 2.1 | 20 | 736,722 | 873,078 | 118.5 | 29.8 |
| 45 | 6,019 | 6,041 | 100.4 | 1.9 | 21 | 731,315 | 737,771 | 100.9 | 24.0 |
| 46 | 17,378 | 6,722 | 38.7 | 1.7 | 22 | 693,294 | 679,863 | 98.1 | 23.6 |
| 47 | 25,252 | 7,365 | 29.2 | 1.6 | 23 | 661,360 | 698,998 | 105.7 | 24.7 |
| 48 | 17,156 | 9,487 | 55.3 | 1.7 | 24 | 676,873 | 683,694 | 101.0 | 24.5 |
| 49 | 12,654 | 10,356 | 81.8 | 1.5 | 25 | 644,149 | 708,980 | 110.1 | 25.4 |
| 50 | 41,516 | 11,999 | 28.9 | 1.5 | 26 | 651,546 | 737,672 | 113.2 | 26.7 |
| 51 | 77,947 | 16,388 | 21.0 | 1.8 | 27 | 673,905 | 756,700 | 112.3 | 26.6 |
| 52 | 82,376 | 23,554 | 28.6 | 2.3 | 28 | 631,732 | 684,206 | 108.3 | 24.3 |
| 53 | 114,541 | 30,263 | 26.4 | 2.4 | 29 | 665,997 | 734,104 | 110.2 | 25.7 |
| 54 | 133,372 | 42,082 | 31.6 | 3.0 | 30 | 714,014 | 721,686 | 101.1 | 25.3 |
| 55 | 107,027 | 54,938 | 51.3 | 3.8 | 令和元年度 | 755,950 | 746,184 | 98.7 | 25.5 |
| 56 | 118,229 | 68,262 | 57.7 | 4.3 | | | | | |
| 57 | 117,745 | 82,412 | 70.0 | 5.0 | | | | | |
| 58 | 165,927 | 95,061 | 57.3 | 5.6 | | | | | |
| 59 | 195,649 | 109,902 | 56.2 | 6.4 | | | | | |
| 60 | 186,619 | 141,303 | 75.7 | 7.8 | | | | | |
| 61 | 234,069 | 171,740 | 73.4 | 8.9 | | | | | |
| 62 | 314,079 | 190,380 | 60.6 | 9.1 | | | | | |
| 63 | 326,222 | 205,721 | 63.1 | 9.5 | | | | | |

## 第 26 表　会計別、目的別現在高

（単位　千円）

| 目的別 | 令和元年度末現在高 | 構成比 | 目的別 | 令和元年度末現在高 | 構成比 |
|---|---|---|---|---|---|
| | | % | | | % |
| 一般会計 | | (98.0) | 特別会計 | | (2.0) |
| 普通債 | 1,889,599,835 | 32.2 | 母子父子寡婦福祉資金貸付事業債 | 7,188,153 | 6.1 |
| 総務債 | 101,219,956 | 1.7 | 苫小牧東部地域開発事業債 | 10,091,000 | 8.6 |
| 総合政策債 | 99,143,302 | 1.7 | 石狩湾新港地域開発事業債 | 8,136,712 | 6.9 |
| 環境生活債 | 4,520,930 | 0.1 | 中小企業近代化資金貸付事業債 | 8,007,408 | 6.8 |
| 保健福祉債 | 17,106,533 | 0.3 | 就農支援資金貸付事業債 | 2,615,240 | 2.2 |
| 経済債 | 4,989,792 | 0.1 | 特定公共下水道債 | 4,250,544 | 3.6 |
| 農政債 | 271,346,105 | 4.6 | 流域下水道債 | 18,329,197 | 15.6 |
| 水産林務債 | 295,129,095 | 5.0 | 道営住宅債 | 58,986,952 | 50.2 |
| 建設債 | 1,041,481,087 | 17.7 | 計 | 117,605,206 | 100.0 |
| 警察債 | 10,456,671 | 0.2 | | | |
| 教育債 | 44,206,364 | 0.8 | | | |
| 災害復旧債 | 50,653,143 | 0.8 | | | |
| 借換債 | 2,551,698,744 | 43.5 | | | |
| 臨時税収補塡債 | 5,328,000 | 0.1 | | | |
| 臨時財政対策債 | 1,332,700,635 | 22.7 | | | |
| 減収補塡債 | 29,784,034 | 0.5 | | | |
| 調整債 | 1,700,000 | 0.1 | | | |
| その他 | 8,072,066 | 0.1 | | | |
| 計 | 5,869,536,457 | 100.0 | 合計 | 5,987,141,663 | (100.0) |

## 第 27 表　借入先別現在高（一般会計）

（単位　千円）

| 区分 | 令和元年度末現在高 | 借入先別内訳 | | | | | | |
|---|---|---|---|---|---|---|---|---|
| | | 財政融資資金 | 旧郵政公社資金 | | 地方公共団体金融機構 | 市中銀行等 | 市場公募 | その他 |
| | | | 旧郵貯資金 | 旧簡保資金 | | | | |
| 普通債 | 1,889,599,835 | 390,033,714 | 251,144 | 49,145,764 | 101,160,513 | 823,477,485 | 505,272,835 | 20,258,380 |
| 災害復旧債 | 50,653,143 | 46,367,198 | － | 543,864 | 134,200 | 3,595,881 | 12,000 | － |
| 借換債 | 2,551,698,744 | － | － | － | － | 968,252,744 | 1,583,446,000 | － |
| 臨時税収補塡債 | 5,328,000 | 5,328,000 | － | － | － | － | － | － |
| 臨時財政対策債 | 1,332,700,635 | 49,706,414 | 6,804,626 | － | 402,513,998 | 196,123,432 | 677,552,165 | － |
| 減収補塡債 | 29,784,034 | － | － | － | － | 29,784,034 | － | － |
| 調整債 | 1,700,000 | － | － | － | － | 1,700,000 | － | － |
| その他 | 8,072,066 | － | － | － | － | － | － | 8,072,066 |
| 計 | 5,869,536,457 | 491,435,326 | 7,055,770 | 49,689,628 | 503,808,711 | 2,022,933,576 | 2,766,283,000 | 28,330,446 |
| （構成比％） | (100.0) | (8.4) | (0.1) | (0.8) | (8.6) | (34.5) | (47.1) | (0.5) |

## 第 28 表　利率別、借入先別現在高

（単位　千円）

| 借入先 | 令和元年度末現在高 | 利率別内訳 | | | | | |
|---|---|---|---|---|---|---|---|
| | | 2.0％以下のもの | 2.0％を超え3.0％以下のもの | 3.0％を超え5.0％以下のもの | 5.0％を超え6.0％以下のもの | 6.0％を超え7.0％以下のもの | 7.0％を超えるもの |
| 一般会計 | | | | | | | |
| 財政融資資金 | 491,435,326 | 472,950,331 | 17,946,993 | 538,002 | － | － | － |
| 旧郵貯資金 | 7,055,770 | 7,055,770 | － | － | － | － | － |
| 旧簡保資金 | 49,689,628 | 48,957,998 | 157,847 | 573,783 | － | － | － |
| 地方公共団体金融機構 | 503,808,711 | 470,569,371 | 8,257,763 | 23,509,484 | 399,547 | 1,072,546 | － |
| 市中銀行等 | 2,022,933,576 | 2,010,434,233 | 12,499,343 | － | － | － | － |
| 市場公募 | 2,766,283,000 | 2,766,283,000 | － | － | － | － | － |
| その他 | 28,330,446 | 28,330,446 | － | － | － | － | － |
| 計 | 5,869,536,457 | 5,804,581,149 | 38,861,946 | 24,621,269 | 399,547 | 1,072,546 | － |
| 特別会計 | | | | | | | |
| 財政融資資金 | 16,481,276 | 12,672,301 | 2,498,078 | 1,310,897 | － | － | － |
| 旧郵貯資金 | － | － | － | － | － | － | － |
| 旧簡保資金 | 11,368,855 | 10,061,976 | 1,170,397 | 136,482 | － | － | － |
| 地方公共団体金融機構 | 18,561,933 | 16,496,193 | 1,688,976 | 376,764 | － | － | － |
| 市中銀行等 | 53,382,341 | 53,382,341 | － | － | － | － | － |
| 市場公募 | － | － | － | － | － | － | － |
| その他 | 17,810,801 | 16,442,489 | 74,022 | 1,294,290 | － | － | － |
| 計 | 117,605,206 | 109,055,300 | 5,431,473 | 3,118,433 | － | － | － |
| 合計 | | | | | | | |
| 財政融資資金 | 507,916,602 | 485,622,632 | 20,445,071 | 1,848,899 | － | － | － |
| 旧郵貯資金 | 7,055,770 | 7,055,770 | － | － | － | － | － |
| 旧簡保資金 | 61,058,483 | 59,019,974 | 1,328,244 | 710,265 | － | － | － |
| 地方公共団体金融機構 | 522,370,644 | 487,065,564 | 9,946,739 | 23,886,248 | 399,547 | 1,072,546 | － |
| 市中銀行等 | 2,076,315,917 | 2,063,816,574 | 12,499,343 | － | － | － | － |
| 市場公募 | 2,766,283,000 | 2,766,283,000 | － | － | － | － | － |
| その他 | 46,141,247 | 44,772,935 | 74,022 | 1,294,290 | － | － | － |
| 計 | 5,987,141,663 | 5,913,636,449 | 44,293,419 | 27,739,702 | 399,547 | 1,072,546 | － |
| （構成比％） | (100.0) | (98.7) | (0.7) | (0.4) | (0.1) | (0.1) | (－) |

## 第 29 表　会計別、目的別現在高

（単位　千円）

| 目的別 | 令和２年９月末現在高 | 構成比 | 目的別 | 令和２年９月末現在高 | 構成比 |
|---|---|---|---|---|---|
| | | % | | | % |
| 一般会計 | | (98.4) | 特別会計 | | (1.6) |
| 普通債 | 1,770,865,874 | 30.4 | 母子父子寡婦福祉資金貸付事業債 | 7,188,153 | 7.8 |
| 総務債 | 93,464,780 | 1.6 | 苫小牧東部地域開発事業債 | 10,091,000 | 11.0 |
| 総合政策債 | 88,273,043 | 1.5 | 石狩湾新港地域開発事業債 | 8,136,712 | 8.8 |
| 環境生活債 | 4,381,748 | 0.1 | 中小企業近代化資金貸付事業債 | 7,876,230 | 8.5 |
| 保健福祉債 | 16,783,212 | 0.3 | 就農支援資金貸付事業債 | 2,414,804 | 2.6 |
| 経済債 | 4,818,556 | 0.1 | 道営住宅債 | 56,444,960 | 61.3 |
| 農政債 | 258,174,985 | 4.4 | | | |
| 水産林務債 | 286,798,472 | 4.9 | | | |
| 建設債 | 966,603,159 | 16.6 | | | |
| 警察債 | 10,377,470 | 0.2 | 計 | 92,151,859 | 100.0 |
| 教育債 | 41,190,449 | 0.7 | | | |
| 災害復旧債 | 48,696,635 | 0.8 | | | |
| 借換債 | 2,684,259,136 | 46.1 | | | |
| 臨時税収補塡債 | 5,328,000 | 0.1 | | | |
| 臨時財政対策債 | 1,272,789,188 | 21.9 | | | |
| 減収補塡債 | 29,430,966 | 0.5 | | | |
| 調整債 | 1,700,000 | 0.1 | | | |
| その他 | 8,064,130 | 0.1 | | | |
| 計 | 5,821,133,929 | 100.0 | 合計 | 5,913,285,788 | (100.0) |

## 3　一時借入金

一時借入金は、予算を執行するに当たり、歳計現金に不足が生じた場合に一時的に他より資金を借り入れて支払に充てるもので、令和２年度上半期における借入の状況は、第 30 表に示すとおりです。

なお、令和２年度一時借入金の借入れの限度額は 7,000 億円であり、これに伴う利子は、公債費として予算に計上しています。

### 第 30 表　一時借入金の状況

（単位　千円）

| 月別 | 借入額 | 返済額 | 月末現在高 | ピーク額 |
|---|---|---|---|---|
| 4 月 | — | — | — | — |
| 5 月 | — | — | — | — |
| 6 月 | — | — | — | — |
| 7 月 | — | — | — | — |
| 8 月 | — | — | — | — |
| 9 月 | — | — | — | — |

# 第５　公営企業の業務の状況

公営企業会計は、北海道が経営する企業について地方公営企業法の適用を受け、常に企業の経済性を発揮し、企業本来の目的である公共の福祉を増進するよう設置された公共下水道事業、流域下水道事業、電気事業、工業用水道事業及び病院事業の各会計があります。

今回は、令和元年度決算の状況と令和２年度上半期の業務の状況について、会計ごとに説明します。

## １　北海道公共下水道事業会計

### (1)　令和２年度上半期の業務状況

#### ア　事業の概況

公共下水道事業は、令和２年４月１日から地方公営企業法の適用を受け、石狩湾新港地域の健全な発展及び公衆衛生の向上に寄与し、併せて公共用水域の水質の保全を確保し、常に企業の経済性を発揮するとともに、公共の福祉の増進を図ることを目的として設置されたものです。

(ｱ)　令和２年度における予定年間総処理水量は、当初予算では、177 万 6,716 ㎥となっています。
なお、上半期における処理水量は 85 万 5,882 ㎥となりました。

(ｲ)　建設改良事業
次の事業に着手しました。
・石狩湾新港地域公共下水道石狩湾浄化センター最初沈殿池施設更新工事 他

#### イ　経理の状況

(ｱ)　収益的収入及び支出（令和２年９月 30 日現在）

（単位　千円）

| 区分 | 科目 款 | 科目 項 | 予算額 当初予算額 | 予算額 上半期補正額 | 予算額 計 | 上半期執行額 | 予算残額 | 執行率 |
|---|---|---|---|---|---|---|---|---|
| | | | | | | | | % |
| 収益的収入 | 下水道事業収益 | 営業収益 | 354,753 | － | 354,753 | 171,987 | 182,766 | 48.5 |
| | | 営業外収益 | 577,486 | － | 577,486 | 113,466 | 464,020 | 19.6 |
| | | 特別利益 | 4,894 | － | 4,894 | － | 4,894 | － |
| | | 計 | 937,133 | － | 937,133 | 285,453 | 651,680 | 30.5 |
| 収益的支出 | 下水道事業費用 | 営業費用 | 963,648 | － | 963,648 | 256,072 | 707,576 | 26.6 |
| | | 営業外費用 | 177,865 | － | 177,865 | 25,146 | 152,719 | 14.1 |
| | | 計 | 1,141,513 | － | 1,141,513 | 281,218 | 860,295 | 24.6 |

(ｲ)　資本的収入及び支出（令和２年９月 30 日現在）

（単位　千円）

| 区分 | 科目 款 | 科目 項 | 予算額 当初予算額 | 予算額 上半期補正額 | 予算額 前年度からの繰越額 | 予算額 計 | 上半期執行額 | 予算残額 | 執行率 |
|---|---|---|---|---|---|---|---|---|---|
| | | | | | | | | | % |
| 資本的収入 | 資本的収入 | 企業債 | 487,600 | － | － | 487,600 | － | 487,600 | － |
| | | 補助金 | 100,000 | － | － | 100,000 | － | 100,000 | － |
| | | 他会計からの長期借入金 | 193,150 | － | － | 193,150 | － | 193,150 | － |
| | | 計 | 780,750 | － | － | 780,750 | － | 780,750 | － |
| 資本的支出 | 資本的支出 | 建設改良費 | 472,000 | － | － | 472,000 | 472,000 | － | 100.0 |
| | | 企業債償還金 | 356,840 | － | － | 356,840 | 149,751 | 207,089 | 42.0 |
| | | 長期借入償還金 | 2,142 | － | － | 2,142 | － | 2,142 | － |
| | | 返還金 | 10 | － | － | 10 | － | 10 | － |
| | | 計 | 830,992 | － | － | 830,992 | 621,751 | 209,241 | 74.8 |

(ｳ) 残高試算表（令和２年９月 30 日現在）

（単位　円）

| 借方 | 勘定科目 | 貸方 |
|---|---|---|
| 15,737,586,299 | 固定資産 | |
| 93,079,986 | 流動資産 | |
| | 固定負債 | 16,479,210,750 |
| | 流動負債 | 225,183,148 |
| | 繰延収益 | 9,005,848,739 |
| 10,124,188,048 | 剰余金 | |
| | 収益 | 269,757,324 |
| 25,145,628 | 費用 | |
| 25,979,999,961 | 合計 | 25,979,999,961 |

(ｴ) 月別一時借入金の状況

（単位　千円）

| 月別 | 借入額 | 返済額 | 月末現在高 | ピーク額 |
|---|---|---|---|---|
| 4 月 | － | － | － | － |
| 5 月 | － | － | － | － |
| 6 月 | － | － | － | － |
| 7 月 | － | － | － | － |
| 8 月 | － | － | － | － |
| 9 月 | － | － | － | － |

(ｵ) 企業債の現在高

（単位　円）

| 種類 | 発行年度 | 発行総額 | 令和2年3月31日現在未償還残高 | 上半期償還額 | 令和2年9月30日現在未償還残高 |
|---|---|---|---|---|---|
| 建設改良費等の財源に充てるための企業債 | 平成4年度 | 641,000,000 | 92,189,307 | 19,665,205 | 72,524,102 |
| | 5 | 381,000,000 | 72,708,393 | 10,610,065 | 62,098,328 |
| | 6 | 470,000,000 | 124,608,957 | 13,400,162 | 111,208,795 |
| | 7 | 361,000,000 | 103,053,521 | 9,219,507 | 93,834,014 |
| | 8 | 368,000,000 | 118,946,414 | 8,885,789 | 110,060,625 |
| | 9 | 347,000,000 | 123,278,353 | 7,882,008 | 115,396,345 |
| | 10 | 169,000,000 | 60,263,631 | 4,018,429 | 56,245,202 |
| | 11 | 532,000,000 | 240,632,903 | 11,289,925 | 229,342,978 |
| | 17 | 272,000,000 | 128,594,041 | 5,750,781 | 122,843,260 |
| | 18 | 50,000,000 | 26,586,589 | 1,040,330 | 25,546,259 |
| | 19 | 78,600,000 | 13,936,580 | 3,040,022 | 10,896,558 |
| | 20 | 249,300,000 | 70,964,511 | 9,308,698 | 61,655,813 |
| | 21 | 210,600,000 | 76,219,247 | 10,253,034 | 65,966,213 |
| | 22 | 245,000,000 | 202,270,891 | 5,357,063 | 196,913,828 |
| | 23 | 260,000,000 | 227,359,388 | 5,574,357 | 221,785,031 |
| | 25 | 324,300,000 | 291,578,817 | 7,451,609 | 284,127,208 |
| | 26 | 286,200,000 | 272,340,000 | 6,402,622 | 265,937,378 |
| | 27 | 336,000,000 | 328,362,000 | 3,819,000 | 324,543,000 |
| | 28 | 424,200,000 | 423,850,000 | 6,495,000 | 417,355,000 |
| | 29 | 441,100,000 | 441,100,000 | 287,500 | 440,812,500 |
| | 30 | 414,400,000 | 414,400,000 | － | 414,400,000 |
| | 令和元年度 | 397,300,000 | 397,300,000 | － | 397,300,000 |
| 合計 | | 7,258,000,000 | 4,250,543,543 | 149,751,106 | 4,100,792,437 |

## 2　北海道流域下水道事業会計

### (1)　令和２年度上半期の業務状況

#### ア　事業の概況

流域下水道事業は、令和２年４月１日から地方公営企業法の適用を受けており、流域下水道地域の健全な発展及び公衆衛生の向上に寄与し、併せて公共用水域の水質の保全を確保し、常に企業の経済性を発揮するとともに、公共の福祉の増進を図ることを目的として設置されたものです。

(ｱ)　令和２年度における流域関連市町数は、17 市町となっています。

(ｲ)　建設改良事業

次の事業に着手しました。

・十勝川流域下水道事業十勝川処理区(十勝川)流域下水道浄化センター施設改築更新工事 他

・石狩川流域下水道奈井江浄化センター中央監視設備更新工事 他

・函館湾下水道事業函館湾処理区函館湾浄化センター水処理施設更新工事 他

#### イ　経理の状況

(ｱ)　収益的収入及び支出（令和２年９月 30 日現在）

（単位　千円）

| 区分 | 科目 | | 予算額 | | | 上半期執行額 | 予算残額 | 執行率 |
|---|---|---|---|---|---|---|---|---|
| | 款 | 項 | 当初予算額 | 上半期補正額 | 計 | | | |
| | | | | | | | | % |
| 収益的収入 | 下水道事業収益 | 営業外収益 | 4,606,258 | － | 4,606,258 | 953,809 | 3,652,449 | 20.7 |
| | | 計 | 4,606,258 | － | 4,606,258 | 953,809 | 3,652,449 | 20.7 |
| 収益的支出 | 下水道事業費用 | 営業費用 | 4,533,811 | － | 4,533,811 | － | 4,533,811 | － |
| | | 営業外費用 | 262,731 | － | 262,731 | 146,971 | 115,760 | 55.9 |
| | | 特別損失 | 27,611 | － | 27,611 | 14,297 | 13,314 | 51.8 |
| | | 計 | 4,824,153 | － | 4,824,153 | 161,268 | 4,662,885 | 3.3 |

(ｲ)　資本的収入及び支出（令和２年９月 30 日現在）

（単位　千円）

| 区分 | 科目 | | 予算額 | | | | 上半期執行額 | 予算残額 | 執行率 |
|---|---|---|---|---|---|---|---|---|---|
| | 款 | 項 | 当初予算額 | 上半期補正額 | 前年度からの繰越額 | 計 | | | |
| | | | | | | | | | % |
| 資本的収入 | 資本的収入 | 企業債 | 1,231,000 | － | － | 1,231,000 | － | 1,231,000 | － |
| | | 補助金 | 979,700 | － | － | 979,700 | － | 979,700 | － |
| | | 負担金 | 472,299 | － | － | 472,299 | － | 472,299 | － |
| | | 計 | 2,682,999 | － | － | 2,682,999 | － | 2,682,999 | － |
| 資本的支出 | 資本的支出 | 建設改良費 | 1,853,600 | － | － | 1,853,600 | 1,853,600 | － | 100.0 |
| | | 企業債償還金 | 1,722,194 | － | － | 1,722,194 | 654,194 | 1,068,000 | 38.0 |
| | | 返還金 | 10 | － | － | 10 | － | 10 | － |
| | | 計 | 3,575,804 | － | － | 3,575,804 | 2,507,794 | 1,068,010 | 70.1 |

(ｳ) 残高試算表（令和２年９月 30 日現在）

（単位　円）

| 借方 | 勘定科目 | 貸方 |
|---|---|---|
| 76,111,526,970 | 固定資産 | |
| 35,376,583 | 流動資産 | |
| | 固定負債 | 16,607,003,059 |
| | 流動負債 | 1,068,345,664 |
| | 繰延収益 | 56,058,016,068 |
| | 資本金 | 1,584,630,183 |
| | 収益 | 953,462,816 |
| 124,554,237 | 費用 | |
| 76,271,457,790 | 合計 | 76,271,457,790 |

(ｴ) 月別一時借入金の状況

（単位　千円）

| 月別 | 借入額 | 返済額 | 月末現在高 | ピーク額 |
|---|---|---|---|---|
| 4 月 | － | － | － | － |
| 5 月 | － | － | － | － |
| 6 月 | － | － | － | － |
| 7 月 | － | － | － | － |
| 8 月 | － | － | － | － |
| 9 月 | － | － | － | － |

(ｵ) 企業債の現在高

（単位　円）

| 種類 | 発行年度 | 発行総額 | 令和２年３月31日現在未償還残高 | 上半期償還額 | 令和２年９月30日現在未償還残高 |
|---|---|---|---|---|---|
| 建設改良費等の財源に充てるための企業債 | 平成4年度 | 2,395,000,000 | 448,610,357 | 67,711,027 | 380,899,330 |
| | 5 | 1,424,000,000 | 279,484,850 | 41,072,786 | 238,412,064 |
| | 6 | 859,000,000 | 227,614,288 | 24,496,238 | 203,118,050 |
| | 7 | 1,018,000,000 | 290,521,236 | 26,001,188 | 264,520,048 |
| | 8 | 625,000,000 | 202,058,031 | 15,089,702 | 186,968,329 |
| | 9 | 462,000,000 | 164,163,723 | 10,493,080 | 153,670,643 |
| | 10 | 1,172,000,000 | 504,352,765 | 25,579,450 | 478,773,315 |
| | 11 | 748,000,000 | 346,994,128 | 15,931,564 | 331,062,564 |
| | 12 | 807,000,000 | 416,511,738 | 16,858,700 | 399,653,038 |
| | 13 | 975,000,000 | 524,424,113 | 20,151,129 | 504,272,984 |
| | 14 | 896,000,000 | 509,030,570 | 18,463,446 | 490,567,124 |
| | 15 | 890,000,000 | 548,241,697 | 18,034,407 | 530,207,290 |
| | 16 | 673,000,000 | 439,486,270 | 13,247,989 | 426,238,281 |
| | 17 | 744,000,000 | 516,336,800 | 14,391,235 | 501,945,565 |
| | 18 | 466,000,000 | 339,365,372 | 8,878,203 | 330,487,169 |
| | 19 | 498,700,000 | 385,373,343 | 9,320,013 | 376,053,330 |
| | 20 | 1,519,500,000 | 503,535,325 | 51,137,773 | 452,397,552 |
| | 21 | 1,447,000,000 | 592,360,566 | 47,716,062 | 544,644,504 |
| | 22 | 1,109,100,000 | 802,995,725 | 27,987,563 | 775,008,162 |
| | 23 | 1,075,600,000 | 838,314,249 | 26,737,273 | 811,576,976 |
| | 24 | 973,600,000 | 800,250,667 | 24,697,192 | 775,553,475 |
| | 25 | 1,010,800,000 | 878,760,602 | 26,049,230 | 852,711,372 |
| | 26 | 1,606,900,000 | 1,449,580,000 | 44,422,223 | 1,405,157,777 |
| | 27 | 1,164,300,000 | 1,108,080,000 | 28,110,000 | 1,079,970,000 |
| | 28 | 1,231,600,000 | 1,229,350,000 | 30,729,000 | 1,198,621,000 |
| | 29 | 1,334,300,000 | 1,334,300,000 | 887,500 | 1,333,412,500 |
| | 30 | 1,404,000,000 | 1,404,000,000 | － | 1,404,000,000 |
| | 令和元年度 | 1,245,100,000 | 1,245,100,000 | － | 1,245,100,000 |
| 合計 | | 29,774,500,000 | 18,329,196,415 | 654,193,973 | 17,675,002,442 |

## 3　北海道電気事業会計

(1)　令和元年度決算の状況

電気事業は、河川総合開発事業及び国のエネルギー政策である中小水力電源開発促進の一環として電源開発を行い、電力を供給することによって道民経済の発展に資することを目的としており、令和元年度は新設した沼の沢取水堰発電所を含めた９発電所で運営を行いました。

令和元年度における受給電力量の状況については、８月の多雨等により流入量などが増えたことから、年間では改修工事中の清水沢発電所を除く８発電所合計の計画販売電力量２億8,426万5,000kWhに対し、実績は３億222万4,267kWh（106.3%）となり、1,795万9,267kWhの増となりました。

建設改良事業については、平成29年度から改修工事に着手した清水沢発電所の旧発電所の解体及び発電所基礎のコンクリート工事を終了し、発電所建屋の建築工事やダム本体の改修工事を行いました。

令和元年度の業務実績については、第１表に示すとおりです。

### 第１表　受給電力量の状況

（単位　ｋＷｈ）

| 発電所名 | 令和元年度 計画（A） | 令和元年度 実績（B） | 平成30年度 実績（C） | 比較 (B/A) | 比較 (B/C) |
|---|---|---|---|---|---|
| | | | | % | % |
| 鷹泊 | 26,134,000 | 29,846,033 | 30,086,367 | 114.2 | 99.2 |
| 川端 | 17,847,000 | 17,453,181 | 19,775,870 | 97.8 | 88.3 |
| 岩尾内 | 39,625,000 | 40,944,929 | 41,854,400 | 103.3 | 97.8 |
| ポンテシオ | 39,311,000 | 43,803,529 | 44,831,063 | 111.4 | 97.7 |
| 滝下 | 72,548,000 | 63,119,312 | 75,690,349 | 87.0 | 83.4 |
| 滝の上 | 6,747,000 | 7,091,400 | 7,067,100 | 105.1 | 100.3 |
| 清水沢 | － | － | － | － | － |
| シューパロ | 81,939,000 | 99,867,148 | 138,313,900 | 121.9 | 72.2 |
| 沼の沢取水堰 | 114,000 | 98,735 | － | 86.6 | － |
| 合計 | 284,265,000 | 302,224,267 | 357,619,049 | 106.3 | 84.5 |

ア　収益的収入及び支出

収　　入

（単位　千円）

| 区分 | 予算額 当初予算額 | 予算額 補正予算額 | 予算額 地方公営企業法第24条第3項の規定による支出額に係る財源充当額 | 予算額 合計 | 決算額 | 予算額に比べ決算額の増減 | 備考 |
|---|---|---|---|---|---|---|---|
| 第１款　電気事業収益 | 4,312,184 | 431,804 | — | 4,743,988 | 4,767,249 | 23,261 | |
| 第１項　営業収益 | 4,169,220 | 412,738 | — | 4,581,958 | 4,624,007 | 42,049 | うち仮受消費税及び地方消費税 362,247 |
| 第２項　財務収益 | 1,740 | 1,130 | — | 2,870 | 2,879 | 9 | |
| 第３項　営業外収益 | 141,224 | 17,198 | — | 158,422 | 139,624 | △ 18,798 | 〃 33 |
| 第４項　特別利益 | — | 738 | — | 738 | 739 | 1 | |

支　　出

（単位　千円）

| 区分 | 予算額 当初予算額 | 補正予算額 | 予備費支出額 | 流用増減額 | 地方公営企業法第24条第3項の規定による支出額 | 小計 | 地方公営企業法第26条第2項の規定による繰越額 | 合計 | 決算額 | 地方公営企業法第26条第2項の規定による繰越額 | 不用額 | 備考 |
|---|---|---|---|---|---|---|---|---|---|---|---|---|
| 第１款　電気事業費用 | 2,908,039 | 27,465 | － | － | － | 2,935,504 | － | 2,935,504 | 2,645,124 | － | 290,380 | |
| 第１項　営業費用 | 2,724,735 | △ 123,476 | － | － | － | 2,601,259 | － | 2,601,259 | 2,398,729 | － | 202,530 | うち仮払消費税及び地方消費税 60,160 |
| 第２項　財務費用 | 127,362 | － | － | － | － | 127,362 | － | 127,362 | 125,862 | － | 1,500 | |
| 第３項 営業外費用 | 2,491 | 150,941 | － | － | － | 153,432 | － | 153,432 | 105,537 | － | 47,895 | |
| 第４項　特別損失 | 53,451 | － | － | － | － | 53,451 | － | 53,451 | 14,996 | － | 38,455 | |

イ　資本的収入及び支出

収　　入

（単位　千円）

| 区分 | 予算額 当初予算額 | 補正予算額 | 小計 | 地方公営企業法第26条の規定による繰越額に係る財源充当額 | 継続費逓次繰越額に係る財源充当額 | 合計 | 決算額 | 予算額に比べる決算額の増減 | 備考 |
|---|---|---|---|---|---|---|---|---|---|
| 第１款　資本的収入 | 856,193 | △ 109,230 | 746,963 | － | － | 746,963 | 693,171 | △ 53,792 | |
| 第１項　企業債 | 772,000 | △ 102,000 | 670,000 | － | － | 670,000 | 620,000 | △ 50,000 | |
| 第２項　補助金 | 19,854 | － | 19,854 | － | － | 19,854 | 19,121 | △ 733 | |
| 第３項　負担金 | 57,839 | △ 6,630 | 51,209 | － | － | 51,209 | 48,150 | △ 3,059 | うち仮受消費税及び地方消費税 4,363 |
| 第４項　長期貸付金償還金 | 6,500 | △ 600 | 5,900 | － | － | 5,900 | 5,900 | － | |

支　　出

（単位　千円）

| 区分 | 予算額 当初予算額 | 補正予算額 | 流用増減額 | 小計 | 地方公営企業法第26条の規定による繰越額 | 継続費逓次繰越額 | 合計 | 決算額 | 翌年度繰越額 地方公営企業法第26条の規定による繰越額 | 継続費逓次繰越額 | 合計 | 不用額 | 備考 |
|---|---|---|---|---|---|---|---|---|---|---|---|---|---|
| 第１款　資本的支出 | 5,491,602 | △ 294,124 | － | 5,197,478 | － | － | 5,197,478 | 4,869,516 | － | － | － | 327,962 | |
| 第１項　建設改良費 | 3,237,860 | △ 339,061 | － | 2,898,799 | － | － | 2,898,799 | 2,584,837 | － | － | － | 313,962 | うち仮払消費税及び地方消費税 201,342 |
| 第２項　企業債償還金 | 881,649 | － | － | 881,649 | － | － | 881,649 | 881,649 | － | － | － | － | |
| 第３項　投　　資 | 118,000 | △ 7,000 | － | 111,000 | － | － | 111,000 | 97,000 | － | － | － | 14,000 | |
| 第４項　繰　出　金 | 1,254,093 | 51,937 | － | 1,306,030 | － | － | 1,306,030 | 1,306,030 | － | － | － | － | |

資本的収入額が資本的支出額に不足する額41億7,634万5千円は、減債積立金8億8,164万9千円、再生可能エネルギー等利用推進積立金16億8,114万円、過年度分損益勘定留保資金14億1,657万7千円及び当年度分消費税及び地方消費税資本的収支調整額1億9,697万9千円で補塡した。

ウ　令和元年度北海道電気事業損益計算書（平成 31 年４月１日から令和２年３月 31 日まで）

（単位　千円）

| 費用の部 科目 | 金額 | 収益の部 科目 | 金額 |
|---|---|---|---|
| 営業費用 | 2,338,569 | 営業収益 | 4,261,760 |
| 鷹泊水力発電費 | 499,893 | 電力料 | 4,225,771 |
| 夕張川水力発電費 | 1,281,565 | 雑収益 | 35,989 |
| 発電中央制御費 | 135,277 | 財務収益 | 2,879 |
| 鷹泊ダム管理費 | 43,096 | 受取利息 | 2,879 |
| 岩尾内取水塔管理費 | 5,941 | 営業外収益 | 139,591 |
| 本局管理費 | 372,797 | 長期前受金戻入 | 139,190 |
| 財務費用 | 125,862 | 雑収益 | 401 |
| 支払利息 | 125,862 | | |
| 営業外費用 | 396 | | |
| 雑支出 | 396 | | |
| 経常費用合計 | 2,464,827 | 経常収益合計 | 4,404,230 |
| 経常利益 | 1,939,403 | | |
| 特別損失 | 14,996 | 特別利益 | 739 |
| 固定資産除却損 | 14,996 | 過年度損益修正益 | 16 |
| | | その他特別利益 | 723 |
| 当年度純利益 | 1,925,146 | | |
| 合計 | 4,404,969 | 合計 | 4,404,969 |

| | |
|---|---|
| 前年度繰越利益剰余金 | 0 |
| その他未処分利益剰余金 | 1,256,759 |
| 当年度未処分利益剰余金 | 3,181,905 |

エ　令和元年度北海道電気事業貸借対照表（令和２年３月 31 日）

（単位　千円）

| 資産の部 科目 | 金額 | 負債・資本の部 科目 | 金額 |
|---|---|---|---|
| 固定資産 | 24,995,192 | 固定負債 | 5,379,715 |
| 水力発電設備 | 21,445,928 | 企業債 | 5,056,745 |
| 鷹泊発電所 | 1,546,787 | 引当金 | 322,970 |
| 川端発電所 | 454,655 | 退職給付引当金 | 322,970 |
| 岩尾内発電所 | 277,066 | 流動負債 | 2,108,117 |
| ポンテシオ発電所 | 3,641,166 | 企業債 | 773,441 |
| 滝下発電所 | 7,376,272 | 未払金 | 1,283,343 |
| 清水沢発電所 | 68,528 | 未払費用 | 2,541 |
| 滝の上発電所 | 2,126,858 | 引当金 | 38,792 |
| シューパロ発電所 | 5,783,045 | その他流動負債 | 10,000 |
| 沼の沢取水堰発電所 | 53,419 | 繰延収益 | 3,702,063 |
| 発電中央制御室 | 18,313 | 長期前受金 | 3,702,063 |
| 夕張川発電管理事務所 | 99,819 | 負債合計 | 11,189,895 |
| 業務設備 | 1,634 | 資本金 | 15,412,823 |
| 企業局 | 1,634 | 資本金 | 15,412,823 |
| 建設仮勘定 | 3,361,030 | 固有資本金 | 53,507 |
| 清水沢発電所改修工事ロ | 2,588,491 | 組入資本金 | 15,359,316 |
| 発電監視制御システム改修工事ロ | 678,639 | 剰余金 | 6,366,500 |
| 滝下発電所改修工事ロ | 44,000 | 資本剰余金 | 71,782 |
| ポンテシオ発電所改修工事ロ | 44,800 | 受贈財産評価額 | 2,145 |
| 鷹泊発電所改修工事ロ | 5,100 | 国庫補助金 | 7,644 |
| 投資 | 186,600 | 補償金 | 47,618 |
| 長期貸付金 | 186,600 | その他資本剰余金 | 14,375 |
| 流動資産 | 7,974,026 | 利益剰余金 | 6,294,718 |
| 現金・預金 | 7,630,069 | 再生可能エネルギー等利用推進積立金 | 3,112,813 |
| 未収金 | 333,957 | 当年度未処分利益剰余金 | 3,181,905 |
| その他流動資産 | 10,000 | 資本合計 | 21,779,323 |
| 合計 | 32,969,218 | 合計 | 32,969,218 |

## オ　令和元年度北海道電気事業剰余金計算書（平成 31 年４月１日から令和２年３月 31 日まで）

（単位　円）

| | 資本金 | 剰余金 | | | | | | | | | 資本合計 |
|---|---|---|---|---|---|---|---|---|---|---|---|
| | | 資本剰余金 | | | | | 利益剰余金 | | | | |
| | | 受贈財産評価額 | 国庫補助金 | 補償金 | その他資本剰余金 | 資本剰余金合計 | 減債積立金 | 再生可能エネルギー等利用推進積立金 | 未処分利益剰余金 | 利益剰余金合計 | |
| 前年度末残高 | 14,155,183,849 | 2,145,400 | 999,549 | 3,934,285 | 14,374,782 | 21,454,016 | 21,774,001 | 2,793,344,119 | 4,118,122,195 | 6,933,240,315 | 21,109,878,180 |
| 前年度処分額 | 1,257,638,656 | － | － | － | － | － | 859,874,730 | 2,000,608,809 | △ 4,118,122,195 | △ 1,257,638,656 | － |
| 条例第６条による処分額 | 1,257,638,656 | － | － | － | － | － | 859,874,730 | 2,000,608,809 | △ 4,118,122,195 | △ 1,257,638,656 | － |
| 減債積立金 | － | － | － | － | － | － | 859,874,730 | － | △ 859,874,730 | － | － |
| 再生可能エネルギー等利用推進積立金 | － | － | － | － | － | － | － | 2,000,608,809 | △ 2,000,608,809 | － | － |
| 資本金への組入 | 1,257,638,656 | － | － | － | － | － | － | － | △ 1,257,638,656 | △ 1,257,638,656 | － |
| 処分後残高 | 15,412,822,505 | 2,145,400 | 999,549 | 3,934,285 | 14,374,782 | 21,454,016 | 881,648,731 | 4,793,952,928 | (繰越利益剰余金) － | 5,675,601,659 | 21,109,878,180 |
| 当年度変動額 | － | － | 6,644,748 | 43,683,363 | － | 50,328,111 | △ 881,648,731 | △ 1,681,140,000 | 3,181,905,205 | 619,116,474 | 669,444,585 |
| 長期前受金・長期前受補助金振替 | － | － | 6,644,748 | － | － | 6,644,748 | － | － | － | － | 6,644,748 |
| 長期前受金・長期前受補償金振替 | － | － | － | 43,683,363 | － | 43,683,363 | － | － | － | － | 43,683,363 |
| 減債積立金取崩 | － | － | － | － | － | － | △ 881,648,731 | － | 881,648,731 | － | － |
| 再生可能エネルギー等利用推進積立金取崩 | － | － | － | － | － | － | － | △ 1,681,140,000 | 375,110,000 | △ 1,306,030,000 | △ 1,306,030,000 |
| 当年度純利益 | － | － | － | － | － | － | － | － | 1,925,146,474 | 1,925,146,474 | 1,925,146,474 |
| 当年度末残高 | 15,412,822,505 | 2,145,400 | 7,644,297 | 47,617,648 | 14,374,782 | 71,782,127 | － | 3,112,812,928 | (当年度未処分利益剰余金) 3,181,905,205 | 6,294,718,133 | 21,779,322,765 |

## カ　令和元年度北海道電気事業剰余金処分計算書

（単位　円）

| | 資本金 | 資本剰余金 | 未処分利益剰余金 |
|---|---|---|---|
| 当年度末残高 | 15,412,822,505 | 71,782,127 | 3,181,905,205 |
| 条例第６条による処分額 | 1,256,758,731 | － | △ 3,181,905,205 |
| 減債積立金の積立 | － | － | △ 773,441,284 |
| 再生可能エネルギー等利用推進積立金の積立 | － | － | △ 1,151,705,190 |
| 資本金への組入 | 1,256,758,731 | － | △ 1,256,758,731 |
| 処分後残高 | 16,669,581,236 | 71,782,127 | (繰越利益剰余金) － |

## キ　企業債の現在高

（単位　千円）

| 借入先 | 令和2年3月31日現在 A | 平成31年3月31日現在 B | 差引増減 ( A － B ) |
|---|---|---|---|
| 財政融資 | 916,044 | 1,515,133 | △ 599,089 |
| 地方公共団体金融機構 | 4,024,712 | 4,029,682 | △ 4,970 |
| 市中銀行 | 889,430 | 547,020 | 342,410 |
| 合計 | 5,830,186 | 6,091,835 | △ 261,649 |

## ク　固定資産明細書

### (ｱ)　有形固定資産明細書

（単位　千円）

| 資産の種類 | 年度当初現在高 | 当年度増加額 | 当年度減少額 | 年度末現在高 | 減価償却累計額 | | | 年度末償却未済高 |
|---|---|---|---|---|---|---|---|---|
| | | | | | 当年度増加額 | 当年度減少額 | 累計 | |
| 土地 | 241,813 | － | － | 241,813 | － | － | － | 241,813 |
| 建物 | 2,510,608 | 5,459 | 15,279 | 2,500,788 | 58,518 | 13,708 | 1,656,569 | 844,219 |
| 構築物 | 28,035,433 | 18,862 | 18,599 | 28,035,696 | 478,962 | 18,004 | 13,127,506 | 14,908,190 |
| 機械装置 | 12,682,813 | 94,360 | 404,845 | 12,372,328 | 341,955 | 372,126 | 7,016,080 | 5,356,248 |
| 備品 | 91,361 | 18 | 4,948 | 86,431 | 4,448 | 4,304 | 69,075 | 17,356 |
| 小計 | 43,562,028 | 118,699 | 443,671 | 43,237,056 | 883,883 | 408,142 | 21,869,230 | 21,367,826 |
| 建設仮勘定 | 1,146,302 | 2,216,651 | 1,923 | 3,361,030 | － | － | － | 3,361,030 |
| 合計 | 44,708,330 | 2,335,350 | 445,594 | 46,598,086 | 883,883 | 408,142 | 21,869,230 | 24,728,856 |

(ｲ) 無形固定資産明細書

（単位　千円）

| 資産の種類 | 年度当初現在高 | 当年度増加額 | 当年度減少額 | 当年度減価償却高 | 年度末現在高 |
|---|---|---|---|---|---|
| 施設利用権 | 1,056 | － | － | 225 | 831 |
| 電話加入権 | 5,496 | － | － | － | 5,496 |
| ダム使用権 | 76,065 | － | － | 2,657 | 73,408 |
| 計 | 82,617 | － | － | 2,882 | 79,735 |

(ｳ) 投資明細書

（単位　千円）

| 資産の種類 | 年度当初現在高 | 当年度増加額 | 当年度減少額 | 年度末現在高 |
|---|---|---|---|---|
| 長期貸付金 | 95,500 | 97,000 | 5,900 | 186,600 |
| 計 | 95,500 | 97,000 | 5,900 | 186,600 |

(2) 令和２年度上半期の業務状況

ア 事業の概況

(ｱ) 令和２年度上半期における販売電力量は、２億 2,012 万 3,589kWh で、計画販売電力量２億 1,472 万 8,000kWh に対し、539 万 5,589kWh の増となりました。

(ｲ) 建設改良事業

改修工事中の清水沢発電所の建屋のコンクリート工事がほぼ完成し、発電所内部で水車発電機本体の据付工事や取水口の補修に着手しました。

イ 経理の状況

(ｱ) 収益的収入及び支出（令和２年９月 30 日現在）

（単位　千円）

| 科目 区分 | 科目 款 | 科目 項 | 予算額 当初予算額 | 予算額 上半期補正額 | 予算額 計 | 上半期執行額 | 予算残額 | 執行率 |
|---|---|---|---|---|---|---|---|---|
| | | | | | | | | % |
| 収益的収入 | 電気事業収益 | 営業収益 | 4,911,713 | － | 4,911,713 | 3,713,622 | 1,198,091 | 75.6 |
| | | 財務収益 | 2,070 | － | 2,070 | － | 2,070 | － |
| | | 営業外収益 | 141,415 | － | 141,415 | 572 | 140,843 | 0.4 |
| | | 計 | 5,055,198 | － | 5,055,198 | 3,714,194 | 1,341,004 | 73.5 |
| 収益的支出 | 電気事業費用 | 営業費用 | 2,571,088 | － | 2,571,088 | 548,281 | 2,022,807 | 21.3 |
| | | 財務費用 | 96,634 | － | 96,634 | 45,228 | 51,406 | 46.8 |
| | | 営業外費用 | 35,395 | － | 35,395 | － | 35,395 | － |
| | | 特別損失 | 4,674 | － | 4,674 | － | 4,674 | － |
| | | 計 | 2,707,791 | － | 2,707,791 | 593,509 | 2,114,282 | 21.9 |

(ｲ) 資本的収入及び支出（令和２年９月 30 日現在）

（単位　千円）

| 科目 区分 | 科目 款 | 科目 項 | 予算額 当初予算額 | 予算額 上半期補正額 | 予算額 計 | 上半期執行額 | 予算残額 | 執行率 |
|---|---|---|---|---|---|---|---|---|
| | | | | | | | | % |
| 資本的収入 | 資本的収入 | 企業債 | 3,900,000 | － | 3,900,000 | － | 3,900,000 | － |
| | | 負担金 | 537 | － | 537 | － | 537 | － |
| | | 長期貸付金償還金 | 16,200 | － | 16,200 | 7,600 | 8,600 | 46.9 |
| | | 計 | 3,916,737 | － | 3,916,737 | 7,600 | 3,909,137 | 0.2 |
| 資本的支出 | 資本的支出 | 建設改良費 | 4,443,192 | － | 4,443,192 | 251,580 | 4,191,612 | 5.7 |
| | | 企業債償還金 | 790,331 | － | 790,331 | 383,081 | 407,250 | 48.5 |
| | | 繰出金 | 1,053,493 | － | 1,053,493 | － | 1,053,493 | － |
| | | 計 | 6,287,016 | － | 6,287,016 | 634,661 | 5,652,355 | 10.1 |

(ｳ) 残高試算表（令和２年９月 30 日現在）

（単位　円）

| 借方 | 勘定科目 | 貸方 |
|---|---|---|
| 206,830,206 | 固定資産 | 181,610,324 |
| 9,127,355 | 流動資産 | |
| | 固定負債 | 5,323,160 |
| | 流動負債 | 746,595 |
| 1,301,991 | 繰延収益 | 5,004,054 |
| | 資本金 | 16,669,581 |
| | 剰余金 | 5,109,742 |
| | 収益 | 3,376,698 |
| 580,602 | 費用 | |
| 217,840,154 | 合計 | 217,840,154 |

(ｴ) 月別一時借入金の状況

（単位　千円）

| 月別 | 借入額 | 返済額 | 月末現在高 | ピーク額 |
|---|---|---|---|---|
| 4 月 | － | － | － | － |
| 5 月 | － | － | － | － |
| 6 月 | － | － | － | － |
| 7 月 | － | － | － | － |
| 8 月 | － | － | － | － |
| 9 月 | － | － | － | － |

(ｵ) 企業債の現在高

（単位　円）

| 種類 | 発行年度 | 発行総額 | 令和２年３月31日現在未償還残高 | 上半期償還額 | 令和２年９月30日現在未償還残高 |
|---|---|---|---|---|---|
| 建設改良費等の財源に充てるための企業債 | 63 | 619,000,000 | － | － | － |
| | 平成元年度 | 2,437,000,000 | － | － | － |
| | 2 | 2,345,000,000 | 183,655,981 | 90,337,423 | 93,318,558 |
| | 3 | 5,724,000,000 | 474,957,122 | 113,951,992 | 361,005,130 |
| | 4 | 392,000,000 | 37,506,878 | 7,132,000 | 30,374,878 |
| | 5 | 121,000,000 | － | － | － |
| | 6 | 521,000,000 | － | － | － |
| | 7 | 407,000,000 | 27,283,323 | 13,530,038 | 13,753,285 |
| | 8 | 204,000,000 | 26,179,753 | 6,401,899 | 19,777,854 |
| | 9 | 137,000,000 | 24,653,064 | 3,994,791 | 20,658,273 |
| | 10 | 136,000,000 | 31,924,351 | 3,846,189 | 28,078,162 |
| | 11 | 153,000,000 | 44,133,498 | 4,218,371 | 39,915,127 |
| | 12 | 142,000,000 | 47,751,461 | 3,796,668 | 43,954,793 |
| | 13 | 120,000,000 | 47,802,877 | 3,187,535 | 44,615,342 |
| | 14 | 123,000,000 | 39,772,520 | 3,215,308 | 36,557,212 |
| | 15 | 187,000,000 | 62,883,966 | 4,999,837 | 57,884,129 |
| | 17 | 72,000,000 | 50,284,550 | 1,330,313 | 48,954,237 |
| | 18 | 115,000,000 | 79,334,550 | 2,433,230 | 76,901,320 |
| | 20 | 151,000,000 | 117,057,802 | 3,001,722 | 114,056,080 |
| | 21 | 111,000,000 | 93,180,335 | 1,886,487 | 91,293,848 |
| | 22 | 244,000,000 | 212,279,232 | 4,136,473 | 208,142,759 |
| | 23 | 570,000,000 | 513,636,652 | 9,675,331 | 503,961,321 |
| | 24 | 1,175,000,000 | 1,096,298,149 | 20,045,756 | 1,076,252,393 |
| | 26 | 534,000,000 | 534,000,000 | 9,189,750 | 524,810,250 |
| | 27 | 944,600,000 | 792,600,000 | 19,000,000 | 773,600,000 |
| | 28 | 587,000,000 | 496,130,000 | 15,145,000 | 480,985,000 |
| | 29 | 160,600,000 | 149,880,000 | 2,680,000 | 147,200,000 |
| | 30 | 30,000,000 | 27,000,000 | 1,500,000 | 25,500,000 |
| | 令和元年度 | 620,000,000 | 620,000,000 | 34,444,459 | 585,555,541 |
| 計 | | 19,082,200,000 | 5,830,186,064 | 383,080,572 | 5,447,105,492 |

## 4　北海道工業用水道事業会計

(1)　令和元年度決算の状況

工業用水道事業は、産業基盤の整備の一環として工業用水道を整備し、工業用水を供給することによって道民経済の発展に資することを目的としており、３事業所４施設の工業用水道で運営を行っています。

○　室蘭地区工業用水道

契約基本使用水量は、平成 30 年度末現在、日量 10 万 7,710 ㎥でしたが、新規受水企業１社の給水開始により日量 6,300 ㎥の増があり、日量 11 万 4,010 ㎥となりました。

○　苫小牧地区工業用水道

契約基本使用水量は、平成 30 年度末現在、日量 14 万 5,290 ㎥でしたが、増減がなく、日量 14 万 5,290 ㎥となりました。

○　石狩湾新港地域工業用水道

契約基本使用水量は、平成 30 年度末現在、日量 3,252 ㎥でしたが、既存受水企業１社の増量及び１社の減量により日量 15 ㎥の減があり、日量 3,237 ㎥となりました。

なお、令和元年度の給水量の状況と主な建設改良の状況については、第１表及び第２表に示すとおりです。

### 第１表　給水量の状況

（単位　千㎥）

| 区分 | 令和元年度 計画（A） | 令和元年度 実績（B） | 平成30年度 実績（C） | 比較 （B／A） | 比較 （B／C） |
|---|---|---|---|---|---|
| 室蘭地区工業用水道 | 40,464 | 40,486 | 39,180 | 100.1 | 103.3 |
| 苫小牧地区工業用水道 | 53,573 | 54,556 | 53,649 | 101.8 | 101.7 |
| 石狩湾新港地域工業用水道 | 1,200 | 1,402 | 1,203 | 116.8 | 116.5 |
| 合計 | 95,237 | 96,444 | 94,032 | 101.3 | 102.6 |

### 第２表　主な建設改良の状況

（単位　千円）

| 事業名 | 決算額 |
|---|---|
| 室蘭地区工業用水道第三期改修事業 | 1,238,188 |
| 室蘭地区工業用水道第四期改修事業 | 43,323 |
| 苫小牧地区工業用水道第二期改修事業 | 817,179 |

ア　収益的収入及び支出

収　　入

（単位　千円）

| 区分 | 予算額 当初予算額 | 予算額 補正予算額 | 予算額 地方公営企業法第24条第3項の規定による支出額に係る財源充当額 | 予算額 合計 | 決算額 | 予算額に比べ決算額の増減 | 備考 |
|---|---|---|---|---|---|---|---|
| 第１款　工業用水道事業収益 | 2,374,459 | 40,180 | － | 2,414,639 | 2,422,163 | 7,524 | |
| 第１項　営業収益 | 2,037,107 | 39,880 | － | 2,076,987 | 2,087,989 | 11,002 | うち仮受消費税及び地方消費税 169,466 |
| 第２項　営業外収益 | 337,352 | △ 315 | － | 337,037 | 331,197 | △ 5,840 | 〃 18 |
| 第３項　特別利益 | － | 615 | － | 615 | 2,977 | 2,362 | |

支　　出

（単位　千円）

| 区分 | 予算額 当初予算額 | 補正予算額 | 予備費支出額 | 流用増減額 | 地方公営企業法第24条第3項の規定による支出額 | 小計 | 地方公営企業法第26条第2項の規定による繰越額 | 合計 | 決算額 | 地方公営企業法第26条第2項の規定による繰越額 | 不用額 | 備考 |
|---|---|---|---|---|---|---|---|---|---|---|---|---|
| 第1款　工業用水道事業費用 | 2,038,484 | △ 43,827 | — | — | — | 1,994,657 | — | 1,994,657 | 1,896,656 | — | 98,001 | |
| 第1項　営業費用 | 1,868,394 | △ 47,246 | — | — | — | 1,821,148 | — | 1,821,148 | 1,746,440 | — | 74,708 | うち仮払消費税及び地方消費税 51,272 |
| 第2項　営業外費用 | 139,875 | 3,514 | — | — | — | 143,389 | — | 143,389 | 141,894 | — | 1,495 | |
| 第3項　特別損失 | 30,215 | △ 95 | — | — | — | 30,120 | — | 30,120 | 8,322 | — | 21,798 | |

イ　資本的収入及び支出

収　　入

（単位　千円）

| 区分 | 予算額 当初予算額 | 補正予算額 | 小計 | 地方公営企業法第26条の規定による繰越額に係る財源充当額 | 継続費逓次繰越額に係る財源充当額 | 合計 | 決算額 | 予算額に比べる決算額の増減 | 備考 |
|---|---|---|---|---|---|---|---|---|---|
| 第1款　資本的収入 | 2,751,295 | △ 4,505 | 2,746,790 | 192,000 | — | 2,938,790 | 2,810,203 | △ 128,587 | |
| 第1項　企業債 | 1,849,000 | — | 1,849,000 | 192,000 | — | 2,041,000 | 1,918,196 | △ 122,804 | |
| 第2項　補助金 | 700,274 | — | 700,274 | — | — | 700,274 | 694,480 | △ 5,794 | |
| 第3項　他会計からの出資金 | 194,382 | △ 4,505 | 189,877 | — | — | 189,877 | 189,877 | — | |
| 第4項　他会計からの長期借入金 | 7,639 | — | 7,639 | — | — | 7,639 | 7,639 | — | |
| 第5項　固定資産売却代金 | — | — | — | — | — | — | 11 | 11 | うち仮受消費税及び地方消費税 1 |

支　　出

（単位　千円）

| 区分 | 予算額 当初予算額 | 補正予算額 | 流用増減額 | 小計 | 地方公営企業法第26条の規定による繰越額 | 継続費逓次繰越額 | 合計 | 決算額 | 翌年度繰越額 地方公営企業法第26条の規定による繰越額 | 継続費逓次繰越額 | 合計 | 不用額 | 備考 |
|---|---|---|---|---|---|---|---|---|---|---|---|---|---|
| 第1款　資本的支出 | 3,810,355 | 39,137 | — | 3,849,492 | 208,195 | — | 4,057,687 | 3,879,015 | — | — | — | 178,672 | |
| 第1項　建設改良費 | 2,905,504 | △ 6,433 | — | 2,899,071 | 208,195 | — | 3,107,266 | 2,928,596 | — | — | — | 178,670 | うち仮払消費税及び地方消費税 249,384 |
| 第2項　企業債償還金 | 898,351 | 4,494 | — | 902,845 | — | — | 902,845 | 902,843 | — | — | — | 2 | |
| 第3項　長期借入償還金 | 6,500 | 41,076 | — | 47,576 | — | — | 47,576 | 47,576 | — | — | — | — | |

資本的収入額が資本的支出額に不足する額10億6,881万２千円は、当年度分損益勘定留保資金等８億1,942万９千円及び当年度分消費税及び地方消費税資本的収支調整額２億4,938万３千円で補塡した。

ウ　令和元年度北海道工業用水道事業損益計算書（平成31年４月１日から令和２年３月31日まで）

（単位　千円）

| 費用の部 科目 | 金額 | 収益の部 科目 | 金額 |
|---|---|---|---|
| 営業費用 | 1,695,168 | 営業収益 | 1,918,523 |
| 室蘭地区工業用水道管理費 | 505,085 | 給水収益 | 1,917,220 |
| 苫小牧地区工業用水道管理費 | 641,918 | 雑収益 | 1,303 |
| 石狩湾新港地域工業用水道管理費 | 386,386 | 営業外収益 | 200,055 |
| 一般管理費 | 161,779 | 受取利息 | 466 |
| 営業外費用 | 141,894 | 長期前受金戻入 | 198,960 |
| 支払利息 | 141,846 | 雑収益 | 629 |
| 雑支出 | 48 | | |
| 経常費用合計 | 1,837,062 | 経常収益合計 | 2,118,578 |
| 経常利益 | 281,516 | | |
| 特別損失 | 8,322 | 特別利益 | 2,977 |
| 固定資産売却損 | 122 | 過年度損益修正益 | 2,361 |
| 固定資産除却損 | 8,200 | その他特別利益 | 616 |
| 当年度純利益 | 276,171 | | |
| 合計 | 2,121,555 | 合計 | 2,121,555 |

| | |
|---|---|
| 前年度繰越欠損金 | 7,776,344 |
| 当年度未処理欠損金 | 7,500,173 |

エ　令和元年度北海道工業用水道事業貸借対照表（令和２年３月31日）

（単位　千円）

| 資産の部 科目 | 金額 | 負債・資本の部 科目 | 金額 |
|---|---|---|---|
| 固定資産 | 23,443,976 | 固定負債 | 14,481,886 |
| 有形固定資産 | 23,442,704 | 企業債 | 8,958,165 |
| 室蘭地区工業用水道 | 9,152,771 | 他会計借入金 | 4,677,225 |
| 苫小牧地区工業用水道 | 7,442,624 | 引当金 | 846,496 |
| 石狩湾新港地域工業用水道 | 5,216,904 | 流動負債 | 1,663,432 |
| 石狩湾新港地域工水建設仮勘定 | 1,404,338 | 企業債 | 999,260 |
| 室蘭地区工水改修建設仮勘定 | 30,615 | 他会計借入金 | 66,071 |
| 苫小牧地区工水改修建設仮勘定 | 96,582 | 未払金 | 569,612 |
| 石狩湾新港地域工水改修建設仮勘定 | 12,910 | 未払費用 | 5,845 |
| 室蘭地区工水第四期改修建設仮勘定 | 39,384 | 引当金 | 20,544 |
| 苫小牧地区工水第二期改修建設仮勘定 | 46,576 | 預り金 | 2,000 |
| 無形固定資産 | 1,272 | その他流動負債 | 100 |
| 施設利用権 | 110 | | |
| 電話加入権 | 1,162 | | |
| 流動資産 | 3,675,226 | 繰延収益 | 4,906,727 |
| 現金・預金 | 2,981,744 | 長期前受金 | 4,878,453 |
| 未収金 | 693,382 | 建設仮勘定長期前受金 | 28,274 |
| その他流動資産 | 100 | 負債合計 | 21,052,045 |
| | | 資本金 | 6,282,595 |
| | | 資本金 | 6,282,595 |
| | | 出資金 | 2,893,017 |
| | | 組入資本金 | 3,389,578 |
| | | 剰余金 | △ 215,438 |
| | | 資本剰余金 | 7,284,735 |
| | | 国庫補助金 | 160,305 |
| | | 工事負担金 | 437,213 |
| | | 補償金 | 3,596 |
| | | その他資本剰余金 | 6,683,621 |
| | | 欠損金 | 7,500,173 |
| | | 当年度未処理欠損金 | 7,500,173 |
| | | 資本合計 | 6,067,157 |
| 合計 | 27,119,202 | 合計 | 27,119,202 |

## オ　令和元年度北海道工業用水道事業剰余金計算書（平成 31 年４月１日から令和２年３月 31 日まで）

（単位　円）

| | 資本金 | 剰余金 | | | | | 欠損金 | | 資本合計 |
|---|---|---|---|---|---|---|---|---|---|
| | | 資本剰余金 | | | | | | | |
| | | 国庫補助金 | 工事負担金 | 補償金 | その他資本剰余金 | 資本剰余金合計 | 未処理欠損金 | 欠損金合計 | |
| 前年度末残高 | 12,460,065,980 | 160,304,929 | 437,212,998 | 3,595,505 | 309,043,171 | 910,156,603 | △ 8,085,386,983 | △ 8,085,386,983 | 5,284,835,600 |
| 前年度処理額 | － | － | － | － | △ 309,043,171 | △ 309,043,171 | 309,043,171 | 309,043,171 | － |
| 条例第７条による処分額 | － | － | － | － | △ 309,043,171 | △ 309,043,171 | 309,043,171 | 309,043,171 | － |
| 資本剰余金繰入額 | － | － | － | － | △ 309,043,171 | △ 309,043,171 | 309,043,171 | 309,043,171 | － |
| 処理後残高 | 12,460,065,980 | 160,304,929 | 437,212,998 | 3,595,505 | － | 601,113,432 | （繰越欠損金）△ 7,776,343,812 | △ 7,776,343,812 | 5,284,835,600 |
| 当年度変動額 | △ 6,177,470,745 | － | － | － | 6,683,620,781 | 6,683,620,781 | 276,170,969 | 276,170,969 | 782,321,005 |
| 出資金の受入 | 189,877,000 | － | － | － | － | － | － | － | 189,877,000 |
| 補助金の受入 | － | － | － | － | 316,273,036 | 316,273,036 | － | － | 316,273,036 |
| その他資本剰余金へ振替 | △ 6,367,347,745 | － | － | － | 6,367,347,745 | 6,367,347,745 | － | － | － |
| 当年度純利益 | － | － | － | － | － | － | 276,170,969 | 276,170,969 | 276,170,969 |
| 当年度末残高 | 6,282,595,235 | 160,304,929 | 437,212,998 | 3,595,505 | 6,683,620,781 | 7,284,734,213 | （当年度未処理欠損金）△ 7,500,172,843 | △ 7,500,172,843 | 6,067,156,605 |

## カ　令和元年度北海道工業用水道事業欠損金処理計算書

（単位　円）

| | 資本金 | 資本剰余金 | 未処理欠損金 |
|---|---|---|---|
| 当年度末残高 | 6,282,595,235 | 7,284,734,213 | △ 7,500,172,843 |
| 条例第7条による処理額 | － | △ 6,683,620,781 | 6,683,620,781 |
| 資本剰余金繰入額 | － | △ 6,683,620,781 | 6,683,620,781 |
| 一般会計補助金（水源転換見合） | － | △ 316,273,036 | 316,273,036 |
| 減資 | － | △ 6,367,347,745 | 6,367,347,745 |
| 処理後残高 | 6,282,595,235 | 601,113,432 | （繰越欠損金）△ 816,552,062 |

## キ　企業債の現在高

（単位　千円）

| 借入先 | 令和2年3月31日現在（A） | 平成31年3月31日現在（B） | 差引増減（A－B） |
|---|---|---|---|
| 財政融資 | 2,321,530 | 2,629,785 | △ 308,255 |
| 地方公共団体金融機構 | 6,662,699 | 6,312,287 | 350,412 |
| 市中銀行 | 973,196 | － | 973,196 |
| 合計 | 9,957,425 | 8,942,072 | 1,015,353 |

## ク　固定資産明細書

### (ｱ)　有形固定資産明細書

（単位　千円）

| 資産の種類 | 年度当初現在高 | 当年度増加額 | 当年度減少額 | 年度末現在高 | 減価償却累計額 | | | 年度末償却未済高 |
|---|---|---|---|---|---|---|---|---|
| | | | | | 当年度増加額 | 当年度減少額 | 累計 | |
| 土地 | 428,298 | － | － | 428,298 | － | － | － | 428,298 |
| 建物 | 2,757,834 | 709 | 972 | 2,757,571 | 54,780 | 924 | 1,620,119 | 1,137,452 |
| 構築物 | 32,618,974 | 3,460,688 | 2,065 | 36,077,597 | 606,402 | 1,392 | 17,559,018 | 18,518,579 |
| 機械装置 | 5,711,410 | 487,029 | 486,787 | 5,711,652 | 152,084 | 453,824 | 3,992,087 | 1,719,565 |
| 備品 | 47,398 | 4,697 | 11,707 | 40,388 | 758 | 11,122 | 31,982 | 8,406 |
| 小計 | 41,563,914 | 3,953,123 | 501,531 | 45,015,506 | 814,024 | 467,262 | 23,203,206 | 21,812,300 |
| 建設仮勘定 | 2,905,527 | 2,216,934 | 3,492,057 | 1,630,404 | － | － | － | 1,630,404 |
| 合計 | 44,469,441 | 6,170,057 | 3,993,588 | 46,645,910 | 814,024 | 467,262 | 23,203,206 | 23,442,704 |

### (ｲ)　無形固定資産明細書

（単位　千円）

| 資産の種類 | 年度当初現在高 | 当年度増加額 | 当年度減少額 | 当年度減価償却高 | 年度末現在高 |
|---|---|---|---|---|---|
| 施設利用権 | 125 | － | － | 15 | 110 |
| 電話加入権 | 1,162 | － | － | － | 1,162 |
| 計 | 1,287 | － | － | 15 | 1,272 |

(ｳ) 投資明細書

該当事項なし

(2) 令和２年度上半期の業務状況

ア 事業の概況

(ｱ) 室蘭地区工業用水道

令和２年度における契約基本使用水量は、当初予算では、日量 10 万 3,260 ㎥となっています。

なお、上半期における総給水量は 1,910 万 2,072 ㎥となりました。

(ｲ) 苫小牧地区工業用水道

令和２年度における契約基本使用水量は、当初予算では、日量 13 万 4,770 ㎥でしたが、廃止を予定していた受水企業１社の継続利用により、現在、日量 13 万 9,570 ㎥となっています。

なお、上半期における総給水量は 2,606 万 7,901 ㎥となりました。

(ｳ) 石狩湾新港地域工業用水道

令和２年度における契約基本使用水量は、当初予算では、日量 3,332 ㎥でしたが、既存受水企業２社の減量による日量 72 ㎥の減のほか、予算に算入済みの新規受水企業１社への日量 35 ㎥の給水が 10 月より開始となることから、現在、日量 3,225 ㎥となっています。

なお、上半期における総給水量は 61 万 1,000 ㎥となりました。

イ 経理の状況

(ｱ) 収益的収入及び支出（令和２年９月 30 日現在）

（単位 千円）

| 区分 | 科目 款 | 科目 項 | 予算額 当初予算額 | 予算額 上半期補正額 | 予算額 計 | 上半期執行額 | 予算残額 | 執行率 |
|---|---|---|---|---|---|---|---|---|
| | | | | | | | | % |
| 収益的収入 | 工業用水道事業収益 | 営業収益 | 1,905,508 | － | 1,905,508 | 1,000,621 | 904,887 | 52.5 |
| | | 営業外収益 | 262,232 | － | 262,232 | 189,700 | 72,532 | 72.3 |
| | | 特別利益 | － | － | － | － | － | － |
| | | 計 | 2,167,740 | － | 2,167,740 | 1,190,321 | 977,419 | 54.9 |
| 収益的支出 | 工業用水道事業費用 | 営業費用 | 2,010,071 | － | 2,010,071 | 278,180 | 1,731,891 | 13.8 |
| | | 営業外費用 | 132,076 | － | 132,076 | 58,083 | 73,993 | 44.0 |
| | | 特別損失 | 7 | － | 7 | － | 7 | － |
| | | 計 | 2,142,154 | － | 2,142,154 | 336,263 | 1,805,891 | 15.7 |

(ｲ) 資本的収入及び支出（令和２年９月 30 日現在）

（単位 千円）

| 区分 | 科目 款 | 科目 項 | 予算額 当初予算額 | 予算額 上半期補正額 | 予算額 前年度からの繰越額 | 予算額 計 | 上半期執行額 | 予算残額 | 執行率 |
|---|---|---|---|---|---|---|---|---|---|
| | | | | | | | | | % |
| 資本的収入 | 資本的収入 | 企業債 | 874,000 | － | － | 874,000 | － | 874,000 | － |
| | | 補助金 | 420,870 | － | － | 420,870 | 158,287 | 262,583 | 37.6 |
| | | 他会計からの出資金 | 148,803 | － | － | 148,803 | － | 148,803 | － |
| | | 他会計からの長期借入金 | 50,946 | － | － | 50,946 | 20,230 | 30,716 | 39.7 |
| | | 計 | 1,494,619 | － | － | 1,494,619 | 178,517 | 1,316,102 | 11.9 |
| 資本的支出 | 資本的支出 | 建設改良費 | 1,417,502 | － | － | 1,417,502 | 12,116 | 1,405,386 | 0.9 |
| | | 企業債償還金 | 1,002,790 | － | － | 1,002,790 | 495,678 | 507,112 | 49.4 |
| | | 長期借入償還金 | 67,071 | － | － | 67,071 | 7,600 | 59,471 | 11.3 |
| | | 計 | 2,487,363 | － | － | 2,487,363 | 515,394 | 1,971,969 | 20.7 |

(ｳ)　残高試算表（令和２年９月 30 日現在）

（単位　円）

| 借方 | 勘定科目 | 貸方 |
|---|---|---|
| 46,659,099,562 | 固定資産 | 23,203,206,730 |
| 3,695,866,388 | 流動資産 | |
| | 固定負債 | 14,543,194,109 |
| | 流動負債 | 696,441,042 |
| 5,889,673,871 | 繰延収益 | 10,796,401,139 |
| | 資本金 | 6,282,595,235 |
| 816,552,062 | 剰余金 | 759,400,005 |
| | 収益 | 1,099,404,884 |
| 319,451,261 | 費用 | |
| 57,380,643,144 | 合計 | 57,380,643,144 |

(ｴ)　月別一時借入金の状況

（単位　千円）

| 月別 | 借入額 | 返済額 | 月末現在高 | ピーク額 |
|---|---|---|---|---|
| 4 月 | － | － | － | － |
| 5 月 | － | － | － | － |
| 6 月 | － | － | － | － |
| 7 月 | － | － | － | － |
| 8 月 | － | － | － | － |
| 9 月 | － | － | － | － |

(ｵ)　企業債の現在高

（単位　円）

| 種類 | 発行年度 | 発行総額 | 令和２年３月 31 日現在未償還残高 | 上半期償還額 | 令和２年９月 30 日現在未償還残高 |
|---|---|---|---|---|---|
| 建設改良費等の財源に充てるための企業債 | 平成4年度 | 388,000,000 | 26,126,070 | 12,920,905 | 13,205,165 |
| | 5 | 584,000,000 | 31,261,330 | 7,604,612 | 23,656,718 |
| | 6 | 876,000,000 | 52,901,182 | 8,318,121 | 44,583,061 |
| | 7 | 1,494,000,000 | 132,389,245 | 41,338,552 | 91,050,693 |
| | 8 | 2,571,000,000 | 342,365,206 | 64,583,809 | 277,781,397 |
| | 9 | 3,978,000,000 | 759,982,734 | 78,409,990 | 681,572,744 |
| | 10 | 2,987,000,000 | 805,197,535 | 71,552,145 | 733,645,390 |
| | 11 | 715,000,000 | 239,455,631 | 18,121,553 | 221,334,078 |
| | 17 | 238,000,000 | 119,213,552 | 4,852,088 | 114,361,464 |
| | 18 | 501,000,000 | 335,838,349 | 11,267,942 | 324,570,407 |
| | 19 | 598,000,000 | 418,834,101 | 13,337,819 | 405,496,282 |
| | 20 | 1,181,000,000 | 711,668,311 | 27,341,205 | 684,327,106 |
| | 21 | 822,000,000 | 574,079,281 | 11,634,515 | 562,444,766 |
| | 22 | 435,000,000 | 291,824,711 | 11,275,231 | 280,549,480 |
| | 23 | 417,000,000 | 359,768,094 | 6,776,922 | 352,991,172 |
| | 25 | 153,000,000 | 147,849,510 | 2,602,317 | 145,247,193 |
| | 26 | 378,000,000 | 323,671,398 | 6,944,764 | 316,726,634 |
| | 27 | 565,000,000 | 511,713,778 | 10,829,751 | 500,884,027 |
| | 28 | 376,000,000 | 341,588,198 | 7,155,202 | 334,432,996 |
| | 29 | 409,000,000 | 403,376,798 | 8,131,546 | 395,245,252 |
| | 30 | 1,134,000,000 | 1,110,124,322 | 24,588,520 | 1,085,535,802 |
| | 令和元年度 | 1,918,196,000 | 1,918,196,000 | 46,090,564 | 1,872,105,436 |
| 合計 | | 22,718,196,000 | 9,957,425,336 | 495,678,073 | 9,461,747,263 |

## 5　北海道病院事業会計

### (1)　令和元年度決算の状況

道立病院は、へき地医療などの不採算医療や第二次医療圏の中核病院としての役割を担うなど、地域における医療水準を確保・充実するため、令和元年度においては、６病院を設置運営しています。

令和元年度における許可病床数は、一般病床 551 床、精神病床 321 床、感染症病床４床の計 876 床となっています。

なお、令和元年度の業務実績については、第１表に示すとおりです。

**第１表　業務の実績状況**

（単位　人）

| 区分 | 令和元年度 計画（A） | 令和元年度 実績（B） | 平成30年度実績（C） | 比較（B／A） | 比較（B／C） |
|---|---|---|---|---|---|
| 年間延患者数 | | | | % | % |
| 入院 | 126,375 | 121,040 | 123,229 | 95.8 | 98.2 |
| 外来 | 217,769 | 214,355 | 220,138 | 98.4 | 97.4 |
| 1日平均患者数 | | | | | |
| 入院 | 345 | 331 | 338 | 95.9 | 97.9 |
| 外来 | 904 | 892 | 902 | 98.7 | 98.9 |

ア　収益的収入及び支出

収　　入

（単位　千円）

| 区分 | 予算額 当初予算額 | 予算額 補正予算額 | 予算額 地方公営企業法第24条第3項の規定による支出額に係る財源充当額 | 予算額 合計 | 決算額 | 予算額に比べ決算額の増減 | 備考 |
|---|---|---|---|---|---|---|---|
| 第１款　病院事業収益 | 16,161,749 | △ 656,566 | － | 15,505,183 | 15,130,073 | △ 375,110 | |
| 第１項　医業収益 | 7,519,898 | △ 751,157 | － | 6,768,741 | 6,540,408 | △ 228,333 | うち仮受消費税及び地方消費税 12,439 |
| 第２項　医業外収益 | 8,623,851 | 89,490 | － | 8,713,341 | 8,571,919 | △ 141,422 | 〃 1,271 |
| 第３項　特別利益 | 18,000 | 5,101 | － | 23,101 | 17,746 | △ 5,355 | 〃 49 |

支　　出

（単位　千円）

| 区分 | 予算額 当初予算額 | 補正予算額 | 予備費支出額 | 流用増減額 | 地方公営企業法第24条第3項の規定による支出額 | 小計 | 地方公営企業法第26条第2項の規定による繰越額 | 合計 | 決算額 | 地方公営企業法第26条第2項の規定による繰越額 | 不用額 | 備考 |
|---|---|---|---|---|---|---|---|---|---|---|---|---|
| 第１款　病院事業費用 | 16,411,499 | △ 609,533 | － | － | － | 15,801,966 | － | 15,801,966 | 15,645,055 | － | 156,911 | |
| 第１項　医業費用 | 14,077,402 | △ 556,067 | － | － | － | 13,521,335 | － | 13,521,335 | 13,376,859 | － | 144,476 | うち仮払消費税及び地方消費税 342,804 |
| 第２項　医業外費用 | 2,311,362 | △ 111,132 | － | － | － | 2,200,230 | － | 2,200,230 | 2,193,679 | － | 6,551 | 〃 36,762 |
| 第３項　特別損失 | 22,735 | 57,666 | － | － | － | 80,401 | － | 80,401 | 74,517 | － | 5,884 | 〃 29 |

○　収益的収入・支出

企業の経営活動に伴い発生する収益とそれに対応する全ての費用を経理するもので、収入にはサービスの提供の対価としての料金を主体とする収益を計上し、支出にはサービス提供に関する人件費、動力費、建物等の固定資産の減価償却費などの費用が計上されます。

○　資本的収入・支出

住民に対するサービスの提供を維持するとともに、将来の需要増加に対処して、経営規模の拡大を図るために要する諸施設の整備、拡充等の建設改良費、これら建設改良費に要した企業債の元金償還金などの支出と資産の取得に要する企業債等の収入が計上されます。

イ　資本的収入及び支出

収　　入

（単位　千円）

| 区分 | 予算額 当初予算額 | 補正予算額 | 小計 | 地方公営企業法第26条の規定による繰越額に係る財源充当額 | 継続費逓次繰越額に係る財源充当額 | 合計 | 決算額 | 予算額に比べ決算額の増減 | 備考 |
|---|---|---|---|---|---|---|---|---|---|
| 第１款　資本的収入 | 2,162,888 | △ 15,460 | 2,147,428 | － | － | 2,147,428 | 1,943,428 | △ 204,000 | |
| 第１項　企業債 | 1,227,000 | △ 14,000 | 1,213,000 | － | － | 1,213,000 | 1,009,000 | △ 204,000 | |
| 第２項　他会計負担金 | 935,888 | △ 1,460 | 934,428 | － | － | 934,428 | 934,428 | － | |
| 第３項　固定資産売却代金 | － | － | － | － | － | － | － | － | |

支　　出

（単位　千円）

| 区分 | 予算額 当初予算額 | 補正予算額 | 流用増減額 | 小計 | 地方公営企業法第26条の規定による繰越額 | 継続費逓次繰越額 | 合計 | 決算額 | 翌年度繰越額 地方公営企業法第26条の規定による繰越額 | 継続費逓次繰越額 | 合計 | 不用額 | 備考 |
|---|---|---|---|---|---|---|---|---|---|---|---|---|---|
| 第１款　資本的支出 | 2,700,519 | △ 45,491 | － | 2,655,028 | － | － | 2,655,028 | 2,506,006 | 98,057 | － | 98,057 | 50,965 | |
| 第１項　建設改良費 | 1,258,987 | △ 45,491 | － | 1,213,496 | － | － | 1,213,496 | 1,064,475 | 98,057 | － | 98,057 | 50,964 | うち仮払消費税及び地方消費税 90,044 |
| 第２項　企業債償還金 | 1,441,532 | － | － | 1,441,532 | － | － | 1,441,532 | 1,441,531 | － | － | － | 1 | |

資本的収入額が資本的支出額に不足する額5億6,257万8千円は、過年度分損益勘定留保資金179万2千円及び当年度分損益勘定留保資金5億6,078万6千円で補塡した。

ウ　令和元年度北海道病院事業損益計算書（平成31年４月１日から令和２年３月31日まで）

（単位　千円）

| 費用の部 科目 | 金額 | 収益の部 科目 | 金額 |
|---|---|---|---|
| 医業費用 | 13,034,055 | 医業収益 | 6,527,970 |
| 給与費 | 7,836,287 | 入院収益 | 4,041,409 |
| 材料費 | 1,290,958 | 外来収益 | 2,356,589 |
| 経費 | 2,474,800 | その他医業収益 | 129,972 |
| 減価償却費 | 1,376,183 | 医業外収益 | 8,570,647 |
| 資産減耗費 | 18,670 | 補助金 | 88,931 |
| 研究研修費 | 37,157 | 他会計負担金 | 6,443,614 |
| 医業外費用 | 2,523,674 | 患者外給食収益 | 2,590 |
| 支払利息及び企業債取扱諸費 | 462,021 | 長期前受金戻入 | 1,261,785 |
| 長期前払消費税勘定償却 | 92,148 | 医療型障害児入所施設収益 | 754,809 |
| 患者外給食材料費 | － | その他医業外収益 | 18,918 |
| 医療型障害児入所施設費 | 1,593,790 | | |
| 雑損失 | 375,715 | | |
| 経常費用合計 | 15,557,729 | 経常収益合計 | 15,098,617 |
| 経常利益 | － | 経常損失 | 459,112 |
| 特別損失 | 74,488 | 特別利益 | 17,697 |
| 固定資産売却損 | － | 固定資産売却益 | － |
| 固定資産譲渡損 | － | 過年度損益修正益 | 17,389 |
| 過年度損益修正損 | 74,488 | その他特別利益 | 308 |
| その他特別損失 | － | | |
| 当年度純利益 | － | 当年度純損失 | 515,903 |
| 合計 | 15,632,217 | 合計 | 15,632,217 |

| | |
|---|---|
| 前年度繰越欠損金 | △ 53,340,723 |
| 当年度未処理欠損金 | △ 53,856,626 |

エ　令和元年度北海道病院事業貸借対照表（令和２年３月31日）

（単位　千円）

| 資産の部 科目 | 金額 | 負債・資本の部 科目 | 金額 |
|---|---|---|---|
| 固定資産 | 20,663,907 | 固定負債 | 58,520,307 |
| 有形固定資産 | 19,631,141 | 企業債 | 18,490,253 |
| 土地 | 2,058,998 | 他会計借入金 | 37,260,288 |
| 立木 | 131,779 | 引当金 | 2,769,766 |
| 建物 | 35,341,125 | 退職給付引当金 | 2,769,766 |
| 建物減価償却累計額 | △ 21,168,311 | 流動負債 | 4,331,001 |
| 構築物 | 2,424,991 | 企業債 | 1,488,554 |
| 構築物減価償却累計額 | △ 1,496,726 | 未払金 | 2,204,929 |
| 器械備品 | 9,642,928 | 未払費用 | 20,587 |
| 器械備品減価償却累計額 | △ 7,378,587 | 引当金 | 548,892 |
| 車両 | 23,255 | 預り金 | 48,039 |
| 車両減価償却累計額 | △ 20,091 | 預り有価証券 | 20,000 |
| 建設仮勘定 | 71,780 | 繰延収益 | 13,062,667 |
| 無形固定資産 | 5,776 | 長期前受金 | 13,062,667 |
| 施設利用権 | 1,092 | 建設仮勘定長期前受金 | － |
| 電話加入権 | 4,684 | 負債合計 | 75,913,975 |
| 投資その他資産 | 1,026,990 | 資本金 | 1,088,479 |
| 長期前払消費税 | 1,026,990 | 資本金 | 1,088,479 |
| 流動資産 | 3,142,550 | 固有資本金 | 649,148 |
| 現金・預金 | 1,741,265 | 組入資本金 | 439,331 |
| 未収金 | 1,338,005 | 剰余金 | 660,628 |
| 貸倒引当金 | △ 7,976 | 資本剰余金 | 660,628 |
| 貯蔵品 | 50,962 | 受贈財産評価額 | 660,159 |
| 前払費用 | 294 | 負担金及び寄附金 | 469 |
| 保管有価証券 | 20,000 | 欠損金 | 53,856,625 |
| | | 当年度未処理欠損金 | 53,856,625 |
| | | 資本合計 | △ 52,107,518 |
| 合計 | 23,806,457 | 合計 | 23,806,457 |

オ　令和元年度北海道病院事業剰余金計算書（平成31年４月１日から令和２年３月31日まで）

（単位　円）

| | 資本金 | 剰余金 | | | | | | | | | 資本合計 |
|---|---|---|---|---|---|---|---|---|---|---|---|
| | | 資本剰余金 | | | | 利益剰余金 | | | | | |
| | | 受贈財産評価額 | 負担金及び寄附金 | 補助金 | 資本剰余金合計 | 減債積立金 | 利益積立金 | 建設改良積立金 | 未処理欠損金 | 利益剰余金合計 | |
| 前年度末残高 | 1,088,479,671 | 660,158,974 | 469,490 | － | 660,628,464 | － | － | － | △ 53,340,722,978 | △ 53,340,722,978 | △ 51,591,614,843 |
| 前年度処分額 | － | － | － | － | － | － | － | － | － | － | － |
| 条例第12条による処分額 | － | － | － | － | － | － | － | － | － | － | － |
| 減債積立金 | － | － | － | － | － | － | － | － | － | － | － |
| 処分後残高 | 1,088,479,671 | 660,158,974 | 469,490 | － | 660,628,464 | － | － | － | （繰越欠損金）△ 53,340,722,978 | △ 53,340,722,978 | △ 51,591,614,843 |
| 当年度変動額 | － | － | － | － | － | － | － | － | △ 515,902,866 | △ 515,902,866 | △ 515,902,866 |
| 非償却資産の受贈 | － | － | － | － | － | － | － | － | － | － | － |
| 非償却資産に係る他会計負担金受入 | － | － | － | － | － | － | － | － | － | － | － |
| 非償却資産に係る補助金の受入 | － | － | － | － | － | － | － | － | － | － | － |
| 当年度純損失 | － | － | － | － | － | － | － | － | △ 515,902,866 | △ 515,902,866 | △ 515,902,866 |
| 当年度末残高 | 1,088,479,671 | 660,158,974 | 469,490 | － | 660,628,464 | － | － | － | （当年度末未処理欠損金）△ 53,856,625,844 | △ 53,856,625,844 | △ 52,107,517,709 |

（注）この計算書における△表記は、減少又は欠損を示すものであること。

カ　令和元年度北海道病院事業欠損金処理計算書

（単位　円）

| | 資本金 | 資本剰余金 | 未処理欠損金 |
|---|---|---|---|
| 当年度末残高 | 1,088,479,671 | 660,628,464 | △ 53,856,625,844 |
| 処分額 | － | － | － |
| 処分後残高 | 1,088,479,671 | 660,628,464 | △ 53,856,625,844 |

キ　企業債の現在高

（単位　千円）

| 借入先 | 令和2年3月31日現在（A） | 平成31年3月31日現在（B） | 差引増減（A－B） |
|---|---|---|---|
| 財政融資資金 | 15,798,008 | 16,997,387 | △ 1,199,379 |
| 地方公共団体金融機構 | 3,220,800 | 3,293,952 | △ 73,152 |
| 市中銀行 | 960,000 | 120,000 | 840,000 |
| 合計 | 19,978,808 | 20,411,339 | △ 432,531 |

ク　固定資産明細書

(ｱ)　有形固定資産明細書

（単位　千円）

| 資産の種類 | 年度当初現在高 | 当年度増加額 | 当年度減少額 | 年度末現在高 | 減価償却累計額 | | | 年度末償却未済高 |
|---|---|---|---|---|---|---|---|---|
| | | | | | 当年度増加額 | 当年度減少額 | 累計 | |
| 土地 | 2,058,998 | － | － | 2,058,998 | － | － | － | 2,058,998 |
| 立木 | 131,779 | － | － | 131,779 | － | － | － | 131,779 |
| 建物 | 35,225,921 | 140,662 | 25,458 | 35,341,125 | 960,660 | 24,185 | 21,168,311 | 14,172,814 |
| 構築物 | 2,424,991 | － | － | 2,424,991 | 73,859 | － | 1,496,726 | 928,265 |
| 器械備品 | 9,193,063 | 761,988 | 312,123 | 9,642,928 | 515,509 | 296,462 | 7,378,587 | 2,264,341 |
| 車両 | 23,255 | － | － | 23,255 | 1,044 | － | 20,091 | 3,164 |
| 建設仮勘定 | － | 71,780 | － | 71,780 | － | － | － | 71,780 |
| 計 | 49,058,007 | 974,430 | 337,581 | 49,694,856 | 1,551,072 | 320,647 | 30,063,715 | 19,631,141 |

(ｲ) 無形固定資産明細書

（単位　千円）

| 資産の種類 | 年度当初現在高 | 当年度増加額 | 当年度減少額 | 当年度減価償却高 | 年度末現在高 |
|---|---|---|---|---|---|
| 施設利用権 | 1,607 | － | － | 515 | 1,092 |
| 電話加入権 | 4,684 | － | － | － | 4,684 |
| 計 | 6,291 | － | － | 515 | 5,776 |

(ｳ) 投資明細書

該当事項なし

(2) 令和２年度上半期の業務状況

ア 事業の概要

(ｱ) 入院・外来延べ患者数

病院事業会計の年間事業計画に基づく入院患者数は延べ 142,819 人、上半期実績は延べ 51,674 人で計画達成率は 36.2%となり、また、計画外来患者数は延べ 241,523 人、上半期実績は延べ 98,314 人で計画達成率は 40.7%となりました。

イ 経理の状況

(ｱ) 収益的収入及び支出（令和２年９月 30 日現在）

（単位　千円）

| 区分 | 科目 款 | 科目 項 | 予算額 当初予算額 | 予算額 上半期補正額 | 予算額 計 | 上半期執行額 | 予算残額 | 執行率 |
|---|---|---|---|---|---|---|---|---|
| 収益的収入 | 病院事業収益 | 医業収益 | 7,465,701 | － | 7,465,701 | 2,948,304 | 4,517,397 | 39.5 % |
| | | 医業外収益 | 9,134,020 | － | 9,134,020 | 4,540,311 | 4,593,709 | 49.7 |
| | | 特別利益 | 17,829 | － | 17,829 | 6,722 | 11,107 | 37.7 |
| | | 計 | 16,617,550 | － | 16,617,550 | 7,495,337 | 9,122,213 | 45.1 |
| 収益的支出 | 病院事業費用 | 医業費用 | 14,461,165 | － | 14,461,165 | 4,118,447 | 10,342,718 | 28.5 |
| | | 医業外費用 | 2,379,860 | － | 2,379,860 | 623,324 | 1,756,536 | 26.2 |
| | | 特別損失 | 75,771 | － | 75,771 | 54,386 | 21,385 | 71.8 |
| | | 計 | 16,916,796 | － | 16,916,796 | 4,796,157 | 12,120,639 | 28.4 |

(ｲ) 資本的収入及び支出（令和２年９月 30 日現在）

（単位　千円）

| 区分 | 科目 款 | 科目 項 | 予算額 当初予算額 | 予算額 上半期補正額 | 予算額 計 | 上半期執行額 | 予算残額 | 執行率 |
|---|---|---|---|---|---|---|---|---|
| 資本的収入 | 資本的収入 | 企業債 | 986,000 | － | 986,000 | － | 986,000 | － % |
| | | 補助金 | 350 | － | 350 | － | 350 | － % |
| | | 他会計負担金 | 962,556 | － | 962,556 | 437,232 | 525,324 | 45.4 |
| | | 計 | 1,948,906 | － | 1,948,906 | 437,232 | 1,511,674 | 22.4 |
| 資本的支出 | 資本的支出 | 建設改良費 | 1,012,329 | － | 1,012,329 | 329,831 | 682,498 | 32.6 |
| | | 企業債償還金 | 1,488,555 | － | 1,488,555 | 741,832 | 746,723 | 49.8 |
| | | 計 | 2,500,884 | － | 2,500,884 | 1,071,663 | 1,429,221 | 42.9 |

(ｳ) 残高試算表（令和２年９月 30 日現在）

（単位　円）

| 借方 | 勘定科目 | 貸方 |
|---|---|---|
| 20,962,362,663 | 固定資産 | |
| 2,175,471,482 | 流動資産 | |
| | 固定負債 | 57,905,513,563 |
| | 流動負債 | 1,042,216,775 |
| | 繰延収益 | 13,495,086,874 |
| | 資本金 | 1,088,479,671 |
| 53,195,997,380 | 欠損金 | |
| | 病院事業収益 | 7,490,160,688 |
| 4,687,626,046 | 病院事業費用 | |
| 81,021,457,571 | 合計 | 81,021,457,571 |

(ｴ) 月別一時借入金の状況

（単位　千円）

| 月別 | 借入額 | 返済額 | 月末現在高 | ピーク額 |
|---|---|---|---|---|
| 4 月 | － | － | － | － |
| 5 月 | － | － | － | － |
| 6 月 | － | － | － | － |
| 7 月 | － | － | － | － |
| 8 月 | － | － | － | － |
| 9 月 | － | － | － | － |

(ｵ) 企業債の現在高

（単位　円）

| 種類 | 発行年度 | 発行総額 | 令和２年３月 31 日現在未償還残高 | 上半期償還額 | 令和２年９月 30 日現在未償還残高 |
|---|---|---|---|---|---|
| 建設改良費等の財源に充てるための企業債 | 平成 7 年度 | 575,000,000 | 181,331,331 | 13,846,254 | 167,485,077 |
| | 8 | 1,547,000,000 | 546,144,459 | 35,583,688 | 510,560,771 |
| | 9 | 6,399,000,000 | 2,327,534,400 | 141,891,759 | 2,185,642,641 |
| | 10 | 367,000,000 | 148,915,017 | 7,983,812 | 140,931,205 |
| | 11 | 56,000,000 | 25,781,914 | 1,170,894 | 24,611,020 |
| | 12 | 137,000,000 | 67,036,003 | 2,798,949 | 64,237,054 |
| | 14 | 104,000,000 | 57,947,195 | 2,066,081 | 55,881,114 |
| | 15 | 505,000,000 | 311,985,569 | 9,784,623 | 302,200,946 |
| | 16 | 3,786,000,000 | 2,436,177,636 | 74,654,128 | 2,361,523,508 |
| | 17 | 2,170,000,000 | 1,498,815,799 | 41,074,122 | 1,457,741,677 |
| | 18 | 5,751,000,000 | 4,168,479,276 | 107,999,457 | 4,060,479,819 |
| | 19 | 12,000,000 | 8,923,310 | 237,031 | 8,686,279 |
| | 25 | 6,000,000 | 5,798,020 | 102,052 | 5,695,968 |
| | 26 | 124,000,000 | 124,000,000 | 2,133,949 | 121,866,051 |
| | 27 | 6,790,000,000 | 5,674,558,046 | 186,232,465 | 5,488,325,581 |
| | 28 | 729,000,000 | 523,619,359 | 48,401,209 | 475,218,150 |
| | 29 | 668,000,000 | 598,760,387 | 37,621,278 | 561,139,109 |
| | 30 | 264,000,000 | 264,000,000 | 28,250,000 | 235,750,000 |
| | 令和元年度 | 1,009,000,000 | 1,009,000,000 | － | 1,009,000,000 |
| 計 | | 30,999,000,000 | 19,978,807,721 | 741,831,751 | 19,236,975,970 |

資料１　令和２年度予算の補正の状況（令和２年９月 30 日現在）

(1)　一般会計

（単位　千円）

| 区分 | | 当初予算額 | 補正予算額 | | | | | | 合計 |
|---|---|---|---|---|---|---|---|---|---|
| | | 第１回定例会 | 第１回定例会 | 第１回臨時会 | 第２回定例会 | | | 専決処分 | |
| 議案番号 | | 1 | 115 | 1 | 1 | 2 | 22 | 1 | |
| 議決年月日 | | 2.3.25 | 2.3.25 | 2.4.28 | 2.6.16 | 2.7.3 | 2.7.3 | 2.7.3 | |
| 歳入 | 道税 | 611,555,592 | － | － | － | － | － | － | 611,555,592 |
| | 地方消費税清算金 | 262,447,830 | － | － | － | － | － | － | 262,447,830 |
| | 地方譲与税 | 106,146,000 | － | － | － | － | － | － | 106,146,000 |
| | 地方特例交付金 | 2,258,000 | － | － | － | － | － | － | 2,258,000 |
| | 地方交付税 | 609,000,000 | － | － | － | － | － | － | 609,000,000 |
| | 交通安全対策特別交付金 | 1,147,000 | － | － | － | － | － | － | 1,147,000 |
| | 分担金及び負担金 | 17,972,843 | － | － | － | － | － | － | 17,972,843 |
| | 使用料及び手数料 | 24,095,336 | － | － | － | － | － | － | 24,095,336 |
| | 国庫支出金 | 340,829,771 | 377,541 | 26,271,563 | 29,611,684 | 2,753,119 | 164,568,599 | 3,220,000 | 567,632,277 |
| | 財産収入 | 6,529,210 | － | － | － | － | － | － | 6,529,210 |
| | 寄附金 | 223,312 | － | － | 100,000 | △ 6,798 | 360,000 | － | 676,514 |
| | 繰入金 | 20,330,506 | 993,462 | 1,232,182 | 335,378 | △ 778,496 | 153,459 | 1,640,000 | 23,906,491 |
| | 繰越金 | － | － | － | － | － | － | － | － |
| | 諸収入 | 151,881,385 | 24,741,286 | 50,940,420 | － | 66,196 | 202,685,537 | － | 430,314,824 |
| | 道債 | 665,676,400 | 3,000 | － | － | － | － | － | 665,679,400 |
| | 計 | 2,820,093,185 | 26,115,289 | 78,444,165 | 30,047,062 | 2,034,021 | 367,767,595 | 4,860,000 | 3,329,361,317 |
| 歳出 | 議会費 | 3,461,127 | － | － | － | － | － | － | 3,461,127 |
| | 総務費 | 290,822,461 | － | 150,842 | － | 1,009,634 | 607,301 | － | 292,590,238 |
| | 総合政策費 | 77,349,741 | － | 67,888 | 123,341 | △ 278,745 | 1,000,000 | － | 78,262,225 |
| | 環境生活費 | 12,079,653 | － | － | 100,000 | △ 450,014 | 12,317 | － | 11,741,956 |
| | 保健福祉費 | 418,340,558 | 817,854 | 9,955,764 | 23,948,347 | 1,587,860 | 130,386,802 | － | 585,037,185 |
| | 経済費 | 126,608,815 | 25,297,435 | 66,321,309 | 2,830,874 | △ 138,693 | 232,939,988 | 4,860,000 | 458,719,728 |
| | 農政費 | 131,867,842 | － | 1,211,200 | 1,992,300 | 375,817 | － | － | 135,447,159 |
| | 水産林務費 | 68,978,755 | － | 382,500 | 1,052,200 | △ 9,670 | 167,120 | － | 70,570,905 |
| | 建設費 | 251,457,348 | － | － | － | － | 7,259 | － | 251,464,607 |
| | 警察費 | 134,983,979 | － | － | － | △ 58,400 | 31,800 | － | 134,957,379 |
| | 教育費 | 392,653,487 | － | 354,662 | － | △ 69,964 | 2,615,008 | － | 395,553,193 |
| | 災害復旧費 | 8,679,786 | － | － | － | － | － | － | 8,679,786 |
| | 公債費 | 718,619,481 | － | － | － | － | － | － | 718,619,481 |
| | 諸支出金 | 183,990,152 | － | － | － | 66,196 | － | － | 184,056,348 |
| | 予備費 | 200,000 | － | － | － | － | － | － | 200,000 |
| | 計 | 2,820,093,185 | 26,115,289 | 78,444,165 | 30,047,062 | 2,034,021 | 367,767,595 | 4,860,000 | 3,329,361,317 |

(2)　特別会計

（単位　千円）

| 区　　分 | 当初予算額 | 補正予算額 | 合　　計 |
|---|---|---|---|
| | 第１回定例会 | 第２回定例会 | |
| 議　案　番　号 | 2～13 | 3 | |
| 議　決　年　月　日 | 2.3.25 | 2.7.3 | |
| 公債管理特別会計 | 479,630,011 | － | 479,630,011 |
| 国民健康保険事業特別会計 | 489,613,305 | 225,000 | 489,838,305 |
| 母子父子寡婦福祉資金貸付事業特別会計 | 966,068 | － | 966,068 |
| 中小企業近代化資金貸付事業特別会計 | 1,313,385 | － | 1,313,385 |
| 苫小牧東部地域開発出資特別会計 | 160,360 | － | 160,360 |
| 石狩湾新港地域開発出資特別会計 | 183,658 | － | 183,658 |
| 就農支援資金貸付事業等特別会計 | 643,389 | － | 643,389 |
| 沿岸漁業改善資金貸付事業特別会計 | 254,068 | － | 254,068 |
| 林業・木材産業改善資金貸付事業特別会計 | 308,266 | － | 308,266 |
| 道営住宅事業特別会計 | 14,904,240 | － | 14,904,240 |
| 住宅供給公社経営健全化資金貸付事業特別会計 | 43,891,539 | － | 43,891,539 |
| 地方競馬特別会計 | 36,765,397 | － | 36,765,397 |
| 計 | 1,068,633,686 | 225,000 | 1,068,858,686 |

(3)　企業会計

（単位　千円）

| 区　　分 | 当初予算額 | 補正予算額 | 合　　計 |
|---|---|---|---|
| | 第１回定例会 | 第２回定例会 | |
| 議　案　番　号 | 14～18 | | |
| 議　決　年　月　日 | 2.3.25 | | |
| 公共下水道事業会計 | 1,972,505 | － | 1,972,505 |
| 流域下水道事業会計 | 8,399,957 | － | 8,399,957 |
| 電気事業会計 | 8,994,807 | － | 8,994,807 |
| 工業用水道事業会計 | 4,629,517 | － | 4,629,517 |
| 病院事業会計 | 19,417,680 | － | 19,417,680 |
| 計 | 43,414,466 | － | 43,414,466 |

資料２　令和２年度会計別予算の補正の状況（令和２年９月 30 日現在）

（単位　千円）

| 区分 | 令和２年度 当初予算額 | 令和２年度 上半期における補正額 | 令和２年度 計（A） | 令和２年度 前年度からの繰越額 | 令和２年度 合計 | 令和元年度予算額（B） | 比較 （A－B） | 比較 （A／B） |
|---|---|---|---|---|---|---|---|---|
| | | | | | | | | % |
| **一般会計** | **2,820,093,185** | **509,268,132** | **3,329,361,317** | **181,634,506** | **3,510,995,823** | **2,860,949,515** | **468,411,802** | **116.4** |
| **特別会計** | **1,068,633,686** | **225,000** | **1,068,858,686** | **1,757,493** | **1,070,616,179** | **1,105,917,810** | **△ 37,059,124** | **96.6** |
| 公債管理特別会計 | 479,630,011 | － | 479,630,011 | － | 479,630,011 | 486,234,623 | △ 6,604,612 | 98.6 |
| 国民健康保険事業特別会計 | 489,613,305 | 225,000 | 489,838,305 | － | 489,838,305 | 504,094,438 | △ 14,256,133 | 97.2 |
| 母子父子寡婦福祉資金貸付事業特別会計 | 966,068 | － | 966,068 | － | 966,068 | 990,591 | △ 24,523 | 97.5 |
| 中小企業近代化資金貸付事業特別会計 | 1,313,385 | － | 1,313,385 | － | 1,313,385 | 1,326,070 | △ 12,685 | 99.0 |
| 苫小牧東部地域開発出資特別会計 | 160,360 | － | 160,360 | － | 160,360 | 14,178,145 | △ 14,017,785 | 1.1 |
| 石狩湾新港地域開発出資特別会計 | 183,658 | － | 183,658 | － | 183,658 | 161,597 | 22,061 | 113.7 |
| 就農支援資金貸付事業等特別会計 | 643,389 | － | 643,389 | － | 643,389 | 692,571 | △ 49,182 | 92.9 |
| 沿岸漁業改善資金貸付事業特別会計 | 254,068 | － | 254,068 | － | 254,068 | 304,774 | △ 50,706 | 83.4 |
| 林業・木材産業改善資金貸付事業特別会計 | 308,266 | － | 308,266 | － | 308,266 | 309,349 | △ 1,083 | 99.6 |
| 道営住宅事業特別会計 | 14,904,240 | － | 14,904,240 | 1,757,493 | 16,661,733 | 15,968,173 | △ 1,063,933 | 93.3 |
| 住宅供給公社経営健全化資金貸付事業特別会計 | 43,891,539 | － | 43,891,539 | － | 43,891,539 | 46,923,558 | △ 3,032,019 | 93.5 |
| 地方競馬特別会計 | 36,765,397 | － | 36,765,397 | － | 36,765,397 | 29,555,213 | 7,210,184 | 124.4 |
| 公共下水道事業特別会計 | － | － | － | － | － | 1,199,136 | △ 1,199,136 | 皆減 |
| 流域下水道事業特別会計 | － | － | － | － | － | 3,979,572 | △ 3,979,572 | 皆減 |
| **企業会計** | **43,414,466** | **－** | **43,414,466** | **574,152** | **43,988,618** | **33,412,435** | **10,002,031** | **129.9** |
| 公共下水道事業会計 | 1,972,505 | － | 1,972,505 | 67,095 | 2,039,600 | － | 1,972,505 | 皆増 |
| 流域下水道事業会計 | 8,399,957 | － | 8,399,957 | 409,000 | 8,808,957 | － | 8,399,957 | 皆増 |
| 電気事業会計 | 8,994,807 | － | 8,994,807 | － | 8,994,807 | 8,451,578 | 543,229 | 106.4 |
| 工業用水道事業会計 | 4,629,517 | － | 4,629,517 | － | 4,629,517 | 5,848,839 | △ 1,219,322 | 79.2 |
| 病院事業会計 | 19,417,680 | － | 19,417,680 | 98,057 | 19,515,737 | 19,112,018 | 305,662 | 101.6 |
| **合計** | **3,932,141,337** | **509,493,132** | **4,441,634,469** | **183,966,151** | **4,625,600,620** | **4,000,279,760** | **441,354,709** | **111.0** |

資料３　決算状況の推移（一般会計）

（単位　千円）

| 区分 | H22 | H23 | H24 | H25 | H26 | H27 | H28 | H29 | H30 | R元 |
|---|---|---|---|---|---|---|---|---|---|---|
| 歳入総額 A | 2,880,406,269 | 2,837,032,663 | 2,797,069,547 | 2,800,434,462 | 2,768,474,162 | 2,851,109,260 | 2,823,035,554 | 2,863,530,044 | 2,859,939,423 | 2,939,435,027 |
| 歳出総額 B | 2,877,784,303 | 2,832,543,140 | 2,795,351,873 | 2,796,093,732 | 2,765,116,085 | 2,845,114,325 | 2,818,037,128 | 2,856,142,179 | 2,848,885,888 | 2,928,846,589 |
| 歳入歳出差引額（Ａ－Ｂ） C | 2,621,966 | 4,489,523 | 1,717,674 | 4,340,730 | 3,358,077 | 5,994,935 | 4,998,426 | 7,387,865 | 11,053,535 | 10,588,438 |
| 翌年度へ繰り越すべき財源 D | 1,203,100 | 3,348,413 | 1,506,571 | 1,524,471 | 572,915 | 1,534,370 | 1,319,483 | 1,412,812 | 2,672,457 | 1,104,157 |
| 実質収支（Ｃ－Ｄ） E | 1,418,866 | 1,141,110 | 211,103 | 2,816,259 | 2,785,162 | 4,460,565 | 3,678,943 | 5,975,053 | 8,381,078 | 9,484,281 |
| 単年度収支額（Ｅ－前年度Ｅ） F | △ 46,398 | △ 277,756 | △ 930,007 | 2,605,156 | △ 31,097 | 1,675,403 | △ 781,622 | 2,296,110 | 2,406,025 | 1,103,203 |

資料４　歳入決算の推移（一般会計）

（単位　千円・％）

| 区分 | H22 | | | H23 | | | H24 | | | H25 | | | H26 | | |
|---|---|---|---|---|---|---|---|---|---|---|---|---|---|---|---|
| | 決算額 | 構成比 | 前年比 | 決算額 | 構成比 | 前年比 | 決算額 | 構成比 | 前年比 | 決算額 | 構成比 | 前年比 | 決算額 | 構成比 | 前年比 |
| 道税 | 504,131,995 | 17.5 | 96.3 | 494,690,222 | 17.4 | 98.1 | 502,947,981 | 18.0 | 101.7 | 515,747,437 | 18.4 | 102.5 | 531,446,500 | 19.2 | 103.0 |
| 地方消費税清算金 | 110,354,818 | 3.8 | 99.9 | 109,394,503 | 3.8 | 99.1 | 109,209,300 | 3.8 | 99.8 | 108,345,237 | 3.9 | 99.2 | 131,393,849 | 4.7 | 121.3 |
| 地方譲与税 | 76,936,553 | 2.7 | 176.8 | 79,476,763 | 2.8 | 103.3 | 81,620,087 | 2.9 | 102.7 | 95,039,841 | 3.4 | 116.4 | 110,402,519 | 4.0 | 116.2 |
| 地方特例交付金 | 5,755,043 | 0.2 | 114.6 | 5,065,195 | 0.2 | 88.0 | 1,544,283 | 0.1 | 30.5 | 1,537,399 | 0.1 | 99.6 | 1,484,213 | 0.1 | 96.5 |
| 地方交付税 | 698,614,274 | 24.3 | 101.2 | 701,568,775 | 24.7 | 100.4 | 701,350,118 | 25.1 | 100.0 | 680,877,736 | 24.3 | 97.1 | 667,992,616 | 24.1 | 98.1 |
| 交通安全対策特別交付金 | 1,771,868 | 0.1 | 94.4 | 1,693,624 | 0.1 | 95.6 | 1,628,501 | 0.1 | 96.2 | 1,535,679 | 0.1 | 94.3 | 1,341,413 | 0.1 | 87.3 |
| 分担金及び負担金 | 19,190,574 | 0.7 | 56.7 | 18,715,700 | 0.7 | 97.5 | 20,029,647 | 0.7 | 107.0 | 18,153,951 | 0.6 | 90.6 | 17,387,318 | 0.6 | 95.8 |
| 使用料及び手数料 | 14,938,044 | 0.5 | 59.6 | 14,307,094 | 0.5 | 95.8 | 14,008,046 | 0.5 | 97.9 | 13,772,768 | 0.5 | 98.3 | 17,441,492 | 0.6 | 126.6 |
| 国庫支出金 | 363,134,567 | 12.6 | 68.2 | 361,279,278 | 12.7 | 99.5 | 345,082,897 | 12.3 | 95.5 | 407,285,950 | 14.5 | 118.0 | 334,574,830 | 12.1 | 82.1 |
| 財産収入 | 10,062,576 | 0.3 | 110.7 | 8,584,552 | 0.3 | 85.3 | 7,587,197 | 0.3 | 88.4 | 7,876,543 | 0.3 | 103.8 | 7,785,096 | 0.3 | 98.8 |
| 寄附金 | 10,851 | 0.0 | 8.3 | 18,628 | 0.0 | 171.7 | 27,269 | 0.0 | 146.4 | 44,183 | 0.0 | 162.0 | 24,752 | 0.0 | 56.0 |
| 繰入金 | 73,173,389 | 2.5 | 206.6 | 86,758,227 | 3.1 | 118.6 | 59,174,635 | 2.1 | 68.2 | 54,386,763 | 1.9 | 91.9 | 65,746,345 | 2.4 | 120.9 |
| 繰越金 | 4,131,649 | 0.1 | 731.2 | 2,621,966 | 0.1 | 63.5 | 4,489,523 | 0.2 | 171.2 | 1,717,674 | 0.1 | 38.3 | 4,340,730 | 0.2 | 252.7 |
| 諸収入 | 304,906,142 | 10.6 | 90.0 | 291,498,234 | 10.3 | 95.6 | 271,497,352 | 9.7 | 93.1 | 249,964,388 | 8.9 | 92.1 | 225,566,381 | 8.1 | 90.2 |
| 道債 | 693,293,926 | 24.1 | 94.8 | 661,359,902 | 23.3 | 95.4 | 676,872,711 | 24.2 | 102.3 | 644,148,913 | 23.0 | 95.2 | 651,546,108 | 23.5 | 101.1 |
| 計 | 2,880,406,269 | 100.0 | 93.5 | 2,837,032,663 | 100.0 | 98.5 | 2,797,069,547 | 100.0 | 98.6 | 2,800,434,462 | 100.0 | 100.1 | 2,768,474,162 | 100.0 | 98.9 |

（単位　千円・％）

| 区分 | H27 | | | H28 | | | H29 | | | H30 | | | R元 | | |
|---|---|---|---|---|---|---|---|---|---|---|---|---|---|---|---|
| | 決算額 | 構成比 | 前年比 | 決算額 | 構成比 | 前年比 | 決算額 | 構成比 | 前年比 | 決算額 | 構成比 | 前年比 | 決算額 | 構成比 | 前年比 |
| 道税 | 589,579,583 | 20.7 | 110.9 | 603,841,498 | 21.4 | 102.4 | 614,165,876 | 21.4 | 101.7 | 595,428,159 | 20.8 | 96.9 | 597,467,961 | 20.3 | 100.3 |
| 地方消費税清算金 | 215,595,817 | 7.6 | 164.1 | 193,325,057 | 6.9 | 89.7 | 207,094,981 | 7.2 | 107.1 | 210,354,497 | 7.4 | 101.6 | 198,811,305 | 6.8 | 94.5 |
| 地方譲与税 | 101,950,206 | 3.6 | 92.3 | 86,775,854 | 3.1 | 85.1 | 89,241,654 | 3.1 | 102.8 | 99,096,347 | 3.5 | 111.0 | 96,467,909 | 3.3 | 97.3 |
| 地方特例交付金 | 1,479,811 | 0.1 | 99.7 | 1,545,568 | 0.1 | 104.4 | 1,323,851 | 0.0 | 85.7 | 1,539,963 | 0.0 | 116.3 | 5,263,818 | 0.2 | 341.8 |
| 地方交付税 | 648,684,972 | 22.8 | 97.1 | 659,075,467 | 23.3 | 101.6 | 625,650,156 | 21.9 | 94.9 | 613,197,415 | 21.4 | 98.0 | 608,954,758 | 20.7 | 99.3 |
| 交通安全対策特別交付金 | 1,410,299 | 0.0 | 105.1 | 1,322,468 | 0.0 | 93.8 | 1,265,665 | 0.0 | 95.7 | 1,182,777 | 0.0 | 93.5 | 1,137,991 | 0.0 | 96.2 |
| 分担金及び負担金 | 13,719,168 | 0.5 | 78.9 | 19,239,233 | 0.7 | 140.2 | 15,908,340 | 0.6 | 82.7 | 16,202,146 | 0.6 | 101.8 | 21,568,423 | 0.7 | 133.1 |
| 使用料及び手数料 | 20,405,035 | 0.7 | 117.0 | 23,649,459 | 0.8 | 115.9 | 23,533,197 | 0.8 | 99.5 | 22,904,601 | 0.8 | 97.3 | 22,787,425 | 0.8 | 99.5 |
| 国庫支出金 | 344,503,776 | 12.1 | 103.0 | 360,793,656 | 12.8 | 104.7 | 380,127,415 | 13.3 | 105.4 | 375,091,995 | 13.1 | 98.7 | 397,040,015 | 13.5 | 105.9 |
| 財産収入 | 6,783,918 | 0.2 | 87.1 | 6,456,619 | 0.2 | 95.2 | 10,996,246 | 0.4 | 170.3 | 6,062,909 | 0.2 | 55.1 | 12,359,500 | 0.4 | 203.9 |
| 寄附金 | 25,579 | 0.0 | 103.3 | 109,095 | 0.0 | 426.5 | 42,090 | 0.0 | 38.6 | 193,484 | 0.0 | 459.7 | 50,820 | 0.0 | 26.3 |
| 繰入金 | 24,008,219 | 0.8 | 36.5 | 36,754,206 | 1.3 | 153.1 | 38,836,168 | 1.4 | 105.7 | 31,939,937 | 1.1 | 82.2 | 67,167,671 | 2.3 | 210.3 |
| 繰越金 | 3,358,077 | 0.1 | 77.4 | 5,994,935 | 0.2 | 178.5 | 4,998,425 | 0.2 | 83.4 | 7,387,865 | 0.3 | 147.8 | 11,053,535 | 0.4 | 149.6 |
| 諸収入 | 205,699,484 | 7.2 | 91.2 | 192,420,321 | 6.8 | 93.5 | 184,348,675 | 6.4 | 95.8 | 165,342,952 | 5.8 | 89.7 | 143,353,646 | 4.9 | 86.7 |
| 道債 | 673,905,316 | 23.6 | 103.4 | 631,732,118 | 22.4 | 93.7 | 665,997,305 | 23.3 | 105.4 | 714,014,376 | 25.0 | 107.2 | 755,950,250 | 25.7 | 105.9 |
| 計 | 2,851,109,260 | 100.0 | 103.0 | 2,823,035,554 | 100.0 | 99.0 | 2,863,530,044 | 100.0 | 101.4 | 2,859,939,423 | 100.0 | 99.9 | 2,939,435,027 | 100.0 | 102.8 |

資料５　目的別歳出決算の推移（一般会計）

（単位　千円・％）

| 区分 | H22 | | | H23 | | | H24 | | | H25 | | | H26 | | |
|---|---|---|---|---|---|---|---|---|---|---|---|---|---|---|---|
| | 決算額 | 構成比 | 前年比 | 決算額 | 構成比 | 前年比 | 決算額 | 構成比 | 前年比 | 決算額 | 構成比 | 前年比 | 決算額 | 構成比 | 前年比 |
| 議会費 | 3,094,983 | 0.1 | 101.0 | 3,484,818 | 0.1 | 112.6 | 3,221,624 | 0.1 | 92.4 | 3,187,467 | 0.1 | 98.9 | 3,138,242 | 0.1 | 98.5 |
| 総務費 | 267,159,598 | 9.3 | 108.1 | 233,530,300 | 8.2 | 87.4 | 238,028,634 | 8.5 | 101.9 | 273,136,964 | 9.8 | 114.7 | 255,488,612 | 9.2 | 93.5 |
| 総合政策費 | 38,603,862 | 1.3 | － | 58,435,455 | 2.1 | － | 60,391,444 | 2.2 | 103.3 | 47,254,743 | 1.7 | 78.2 | 52,200,513 | 1.9 | 110.5 |
| 企画振興費 | 9,945,946 | 0.3 | － | － | － | － | － | － | － | － | － | － | － | － | － |
| 環境生活費 | 8,883,248 | 0.3 | 86.1 | 8,964,476 | 0.3 | 100.9 | 8,195,417 | 0.3 | 91.4 | 10,928,407 | 0.4 | 133.3 | 9,622,371 | 0.3 | 88.0 |
| 保健福祉費 | 373,327,017 | 13.0 | 93.9 | 402,690,096 | 14.2 | 107.9 | 391,433,917 | 14.0 | 97.2 | 385,953,190 | 13.8 | 98.6 | 389,987,725 | 14.1 | 101.0 |
| 経済費 | 251,848,866 | 8.7 | 99.9 | 239,763,435 | 8.5 | 95.2 | 216,975,934 | 7.8 | 90.5 | 194,070,133 | 6.9 | 89.4 | 163,763,687 | 5.9 | 84.4 |
| 農政費 | 142,705,015 | 5.0 | 76.9 | 129,492,296 | 4.6 | 90.7 | 137,657,441 | 4.9 | 106.3 | 142,936,271 | 5.1 | 103.8 | 134,448,540 | 4.9 | 94.1 |
| 水産林務費 | 77,029,396 | 2.7 | 77.5 | 79,563,019 | 2.8 | 103.3 | 80,094,947 | 2.9 | 100.7 | 92,352,147 | 3.3 | 115.3 | 81,612,033 | 3.0 | 88.4 |
| 建設費 | 309,500,453 | 10.8 | 83.1 | 283,811,999 | 10.0 | 91.7 | 279,515,417 | 10.0 | 98.5 | 274,921,837 | 9.8 | 98.4 | 257,668,019 | 9.3 | 93.7 |
| 警察費 | 125,366,139 | 4.4 | 95.4 | 125,409,609 | 4.4 | 100.0 | 123,938,898 | 4.4 | 98.8 | 121,755,136 | 4.4 | 98.2 | 125,214,488 | 4.5 | 102.8 |
| 教育費 | 466,744,749 | 16.2 | 99.4 | 461,590,672 | 16.3 | 98.9 | 462,442,019 | 16.5 | 100.2 | 449,373,025 | 16.1 | 97.2 | 463,766,726 | 16.8 | 103.2 |
| 災害復旧費 | 3,652,563 | 0.1 | 226.9 | 7,216,289 | 0.3 | 197.6 | 4,849,523 | 0.2 | 67.2 | 2,246,668 | 0.1 | 46.3 | 4,233,134 | 0.2 | 188.4 |
| 公債費 | 719,267,465 | 25.0 | 98.6 | 715,999,925 | 25.3 | 99.5 | 702,660,957 | 25.1 | 98.1 | 710,544,387 | 25.4 | 101.1 | 732,065,527 | 26.5 | 103.0 |
| 諸支出金 | 80,655,003 | 2.8 | 89.9 | 82,590,751 | 2.9 | 102.4 | 85,945,701 | 3.1 | 104.1 | 87,433,357 | 3.1 | 101.7 | 91,906,468 | 3.3 | 105.1 |
| 予備費 | － | － | － | － | － | － | － | － | － | － | － | － | － | － | － |
| 計 | 2,877,784,303 | 100.0 | 93.5 | 2,832,543,140 | 100.0 | 98.4 | 2,795,351,873 | 100.0 | 98.7 | 2,796,093,732 | 100.0 | 100.0 | 2,765,116,085 | 100.0 | 98.9 |

（単位　千円・％）

| 区分 | H27 | | | H28 | | | H29 | | | H30 | | | R元 | | |
|---|---|---|---|---|---|---|---|---|---|---|---|---|---|---|---|
| | 決算額 | 構成比 | 前年比 | 決算額 | 構成比 | 前年比 | 決算額 | 構成比 | 前年比 | 決算額 | 構成比 | 前年比 | 決算額 | 構成比 | 前年比 |
| 議会費 | 3,304,725 | 0.1 | 105.3 | 3,334,719 | 0.1 | 100.9 | 3,323,022 | 0.1 | 99.6 | 3,175,721 | 0.1 | 95.6 | 3,539,688 | 0.1 | 111.5 |
| 総務費 | 294,642,789 | 10.4 | 115.3 | 275,515,257 | 9.8 | 93.5 | 321,753,840 | 11.3 | 116.8 | 284,082,551 | 10.0 | 88.3 | 266,327,122 | 9.1 | 93.7 |
| 総合政策費 | 62,362,139 | 2.2 | 119.5 | 53,614,081 | 1.9 | 86.0 | 55,137,882 | 1.9 | 102.8 | 53,672,674 | 1.9 | 97.3 | 58,760,094 | 2.0 | 109.5 |
| 企画振興費 | － | － | － | － | － | － | － | － | － | － | － | － | － | － | － |
| 環境生活費 | 9,070,977 | 0.3 | 94.3 | 10,106,014 | 0.4 | 111.4 | 9,943,500 | 0.3 | 98.4 | 10,656,310 | 0.4 | 107.2 | 21,429,713 | 0.7 | 201.1 |
| 保健福祉費 | 403,731,159 | 14.2 | 103.5 | 404,582,894 | 14.3 | 100.2 | 416,861,959 | 14.6 | 103.0 | 379,953,582 | 13.3 | 91.1 | 396,697,062 | 13.6 | 104.4 |
| 経済費 | 146,550,335 | 5.2 | 89.5 | 129,435,615 | 4.6 | 88.3 | 120,921,383 | 4.2 | 93.4 | 113,889,336 | 4.0 | 94.2 | 113,885,132 | 3.9 | 100.0 |
| 農政費 | 129,441,144 | 4.5 | 96.3 | 159,491,547 | 5.7 | 123.2 | 170,754,039 | 6.0 | 107.1 | 170,933,221 | 6.0 | 100.1 | 189,896,656 | 6.5 | 111.1 |
| 水産林務費 | 70,057,264 | 2.5 | 85.8 | 72,627,865 | 2.6 | 103.7 | 67,217,525 | 2.4 | 92.6 | 69,809,332 | 2.5 | 103.9 | 93,748,598 | 3.2 | 134.3 |
| 建設費 | 244,958,812 | 8.6 | 95.1 | 264,968,845 | 9.4 | 108.2 | 261,268,724 | 9.1 | 98.6 | 270,783,682 | 9.5 | 103.6 | 274,193,957 | 9.4 | 101.3 |
| 警察費 | 125,447,241 | 4.4 | 100.2 | 127,608,650 | 4.5 | 101.7 | 129,338,042 | 4.5 | 101.4 | 128,493,285 | 4.5 | 99.3 | 132,642,520 | 4.5 | 103.2 |
| 教育費 | 466,049,891 | 16.4 | 100.5 | 475,788,090 | 16.9 | 102.1 | 402,562,628 | 14.1 | 84.6 | 400,230,888 | 14.0 | 99.4 | 395,649,856 | 13.5 | 98.9 |
| 災害復旧費 | 5,883,976 | 0.2 | 139.0 | 24,798,537 | 0.9 | 421.5 | 41,794,442 | 1.5 | 168.5 | 39,482,398 | 1.4 | 94.5 | 30,113,650 | 1.0 | 76.3 |
| 公債費 | 735,024,533 | 25.8 | 100.4 | 680,417,466 | 24.1 | 92.6 | 719,485,053 | 25.2 | 105.7 | 751,464,271 | 26.4 | 104.4 | 779,620,634 | 26.6 | 103.7 |
| 諸支出金 | 148,589,340 | 5.2 | 161.7 | 135,747,548 | 4.8 | 91.4 | 135,780,140 | 4.8 | 100.0 | 172,258,637 | 6.0 | 126.9 | 172,341,907 | 5.9 | 100.0 |
| 予備費 | － | － | － | － | － | － | - | - | － | - | - | － | - | - | － |
| 計 | 2,845,114,325 | 100.0 | 102.9 | 2,818,037,128 | 100.0 | 99.0 | 2,856,142,179 | 100.0 | 101.4 | 2,848,885,888 | 100.0 | 99.7 | 2,928,846,589 | 100.0 | 102.8 |

資料６　性質別歳出決算の推移（一般会計）

（単位　千円・％）

| 区分 | H22 | | | H23 | | | H24 | | | H25 | | | H26 | | |
|---|---|---|---|---|---|---|---|---|---|---|---|---|---|---|---|
| | 決算額 | 構成比 | 前年比 | 決算額 | 構成比 | 前年比 | 決算額 | 構成比 | 前年比 | 決算額 | 構成比 | 前年比 | 決算額 | 構成比 | 前年比 |
| 人件費 | 654,502,575 | 22.7 | 96.9 | 656,670,233 | 23.2 | 100.3 | 649,237,704 | 23.2 | 98.9 | 630,291,401 | 22.5 | 97.1 | 639,456,521 | 23.1 | 101.5 |
| 物件費 | 64,393,718 | 2.2 | 95.2 | 63,881,201 | 2.3 | 99.2 | 59,758,342 | 2.1 | 93.5 | 57,127,934 | 2.0 | 95.6 | 58,843,196 | 2.1 | 103.0 |
| 維持補修費 | 20,350,832 | 0.7 | 100.8 | 20,496,395 | 0.7 | 100.7 | 19,986,329 | 0.7 | 97.5 | 20,073,830 | 0.7 | 100.4 | 21,171,038 | 0.8 | 105.5 |
| 扶助費 | 71,835,353 | 2.5 | 110.8 | 83,131,568 | 2.9 | 115.7 | 68,785,842 | 2.5 | 82.7 | 68,517,265 | 2.5 | 99.6 | 68,381,986 | 2.5 | 99.8 |
| 補助費等 | 554,009,673 | 19.3 | 111.4 | 544,745,680 | 19.2 | 98.3 | 550,980,598 | 19.7 | 101.1 | 563,686,295 | 20.2 | 102.3 | 578,623,940 | 20.9 | 102.6 |
| 投資的経費 | 447,045,454 | 15.5 | 79.0 | 417,126,877 | 14.7 | 93.3 | 440,910,572 | 15.8 | 105.7 | 431,166,357 | 15.4 | 97.8 | 423,176,762 | 15.3 | 98.1 |
| 普通建設事業 | 443,038,820 | 15.4 | 78.6 | 409,738,833 | 14.4 | 92.5 | 435,405,844 | 15.5 | 106.3 | 428,816,849 | 15.3 | 98.5 | 418,238,497 | 15.1 | 97.5 |
| 災害復旧事業 | 4,006,634 | 0.1 | 233.4 | 7,388,044 | 0.3 | 184.4 | 5,504,728 | 0.2 | 74.5 | 2,349,508 | 0.1 | 42.7 | 4,938,265 | 0.2 | 210.2 |
| 公債費 | 718,018,658 | 25.0 | 98.6 | 714,827,477 | 25.2 | 99.6 | 701,467,725 | 25.1 | 98.1 | 709,412,823 | 25.4 | 101.1 | 730,816,648 | 26.4 | 103.0 |
| 積立金 | 52,376,229 | 1.8 | 41.3 | 45,545,286 | 1.6 | 87.0 | 41,548,937 | 1.5 | 91.2 | 75,275,441 | 2.7 | 181.2 | 29,109,359 | 1.1 | 38.7 |
| 投資及び出資金 | 675,657 | 0.0 | 111.2 | 4,336,028 | 0.2 | 641.7 | 328,401 | 0.0 | 7.6 | 234,230 | 0.0 | 71.3 | 317,790 | 0.0 | 135.7 |
| 貸付金 | 290,086,901 | 10.1 | 89.6 | 277,419,006 | 9.8 | 95.6 | 258,044,790 | 9.2 | 93.0 | 235,279,181 | 8.4 | 91.2 | 211,269,263 | 7.6 | 89.8 |
| 繰出金 | 4,489,253 | 0.2 | 69.5 | 4,363,389 | 0.2 | 97.2 | 4,302,633 | 0.2 | 98.6 | 5,028,975 | 0.2 | 116.9 | 3,949,582 | 0.2 | 78.5 |
| 計 | 2,877,784,303 | 100.0 | 93.5 | 2,832,543,140 | 100.0 | 98.4 | 2,795,351,873 | 100.0 | 98.7 | 2,796,093,732 | 100.0 | 100.0 | 2,765,116,085 | 100.0 | 98.9 |

（単位　千円・％）

| 区分 | H27 | | | H28 | | | H29 | | | H30 | | | R元 | | |
|---|---|---|---|---|---|---|---|---|---|---|---|---|---|---|---|
| | 決算額 | 構成比 | 前年比 | 決算額 | 構成比 | 前年比 | 決算額 | 構成比 | 前年比 | 決算額 | 構成比 | 前年比 | 決算額 | 構成比 | 前年比 |
| 人件費 | 638,791,492 | 22.5 | 99.9 | 643,537,132 | 22.8 | 100.7 | 568,489,327 | 19.9 | 88.3 | 562,414,806 | 19.8 | 98.9 | 569,453,671 | 19.4 | 101.3 |
| 物件費 | 57,676,947 | 2.0 | 98.0 | 55,940,410 | 2.0 | 97.0 | 57,878,361 | 2.0 | 103.5 | 63,204,301 | 2.2 | 109.2 | 58,894,638 | 2.0 | 93.2 |
| 維持補修費 | 24,429,761 | 0.9 | 115.4 | 26,556,465 | 1.0 | 108.7 | 29,061,972 | 1.0 | 109.4 | 28,561,056 | 1.0 | 98.3 | 26,733,422 | 0.9 | 93.6 |
| 扶助費 | 67,591,915 | 2.4 | 98.8 | 67,324,092 | 2.4 | 99.6 | 66,855,515 | 2.4 | 99.3 | 62,146,985 | 2.2 | 93.0 | 61,823,753 | 2.1 | 99.5 |
| 補助費等 | 708,292,552 | 24.8 | 122.4 | 692,645,179 | 24.6 | 97.8 | 759,856,059 | 26.6 | 109.7 | 703,174,420 | 24.7 | 92.5 | 709,893,021 | 24.2 | 101.0 |
| 投資的経費 | 387,095,754 | 13.6 | 91.5 | 448,039,181 | 15.9 | 115.7 | 454,425,742 | 15.9 | 101.4 | 471,004,607 | 16.5 | 103.6 | 512,412,372 | 17.5 | 108.8 |
| 普通建設事業 | 380,766,641 | 13.4 | 91.0 | 412,093,181 | 14.6 | 108.2 | 411,006,829 | 14.4 | 99.7 | 427,552,206 | 15.0 | 104.0 | 480,595,495 | 16.4 | 112.4 |
| 災害復旧事業 | 6,329,113 | 0.2 | 128.2 | 35,946,000 | 1.3 | 567.9 | 43,418,913 | 1.5 | 120.8 | 43,452,401 | 1.5 | 100.1 | 31,816,877 | 1.1 | 73.2 |
| 公債費 | 733,685,717 | 25.7 | 100.4 | 679,162,012 | 24.1 | 92.6 | 718,093,596 | 25.2 | 105.7 | 749,992,341 | 26.3 | 104.4 | 778,203,604 | 26.6 | 103.8 |
| 積立金 | 27,425,324 | 1.0 | 94.2 | 17,964,956 | 0.6 | 65.5 | 26,385,228 | 0.9 | 146.9 | 21,498,731 | 0.8 | 81.5 | 13,641,726 | 0.5 | 63.5 |
| 投資及び出資金 | 322,623 | 0.0 | 101.5 | 117,543 | 0.0 | 36.4 | 154,667 | 0.0 | 131.6 | 219,140 | 0.0 | 141.7 | 1,845,730 | 0.1 | 842.3 |
| 貸付金 | 195,527,310 | 6.9 | 92.5 | 182,878,237 | 6.5 | 93.5 | 171,528,821 | 6.0 | 93.8 | 151,687,342 | 5.3 | 88.4 | 128,516,119 | 4.4 | 84.7 |
| 繰出金 | 4,274,930 | 0.2 | 108.2 | 3,871,921 | 0.1 | 90.6 | 3,412,891 | 0.1 | 88.1 | 34,982,159 | 1.2 | 1,025.0 | 67,428,533 | 2.3 | 192.8 |
| 計 | 2,845,114,325 | 100.0 | 102.9 | 2,818,037,128 | 100.0 | 99.0 | 2,856,142,179 | 100.0 | 101.4 | 2,848,885,888 | 100.0 | 99.7 | 2,928,846,589 | 100.0 | 102.8 |