

北海道における原因・動機別自殺者数の推移 (平成 25 年～令和 4 年)

資料：警察庁「自殺統計」および厚生労働省「地域における自殺の基礎資料」より

	家庭問題	健康問題	経済・生活 問題	勤務問題	男女問題	学校問題	その他	不詳
H17	169	468	483	114	49	7	226	66
H18	178	459	494	138	51	12	259	72
H19	212	662	461	155	63	22	75	377
H20	227	694	478	147	88	32	81	462
H21	213	617	395	145	73	22	74	478
H22	228	548	313	146	48	16	76	545
H23	267	566	360	153	73	14	63	418
H24	217	464	278	136	54	28	57	442
H25	180	437	245	134	66	20	62	450
H26	197	434	220	113	62	13	67	368
H27	185	455	205	118	44	12	73	391
H28	166	349	188	116	40	15	50	354
H29	194	361	168	109	52	11	54	336
H30	165	368	199	122	53	6	55	341
R1	164	343	190	112	46	9	64	317
R2	152	354	145	126	55	19	61	349
R3	159	325	161	93	56	8	58	378
計上方法の変更								
R4	224	440	225	165	57	30	96	158

※ 令和 3 年以前は原因・動機を 3 つまで、令和 4 年以降は原因・動機を 4 つまで計上可能としているため、自殺者総数と原因・動機別自殺者数の和は一致しない。

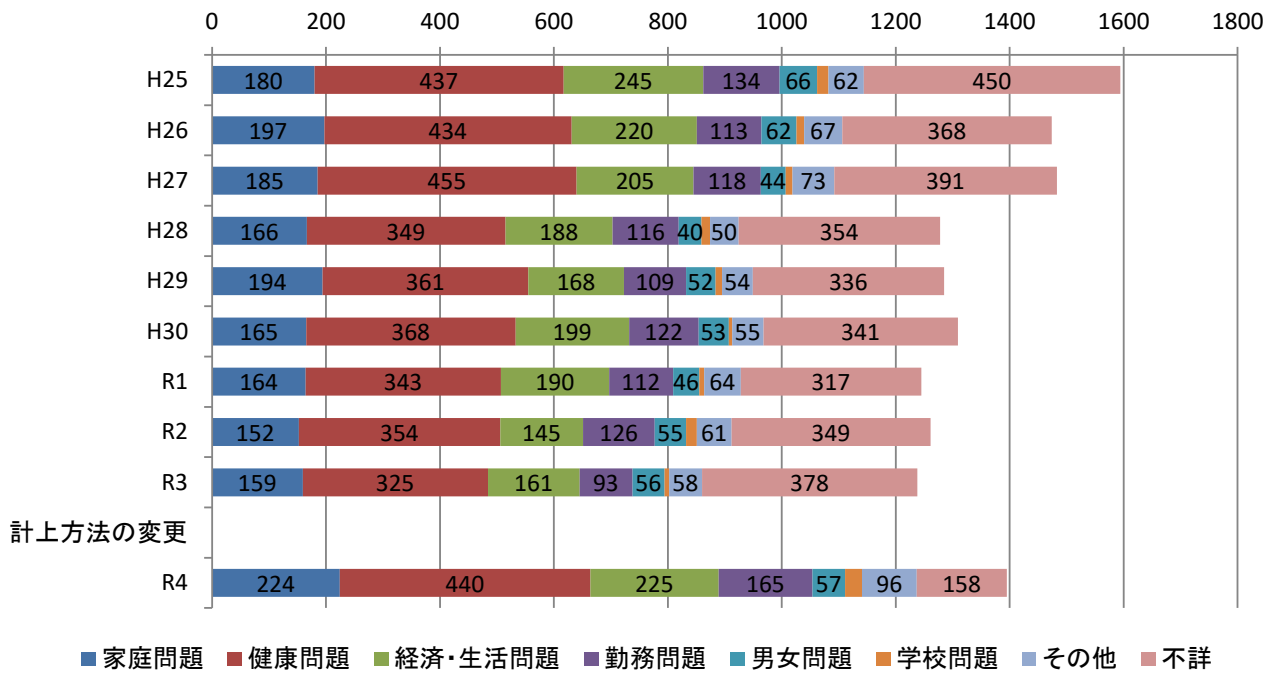


図. 北海道における原因・動機別自殺者数

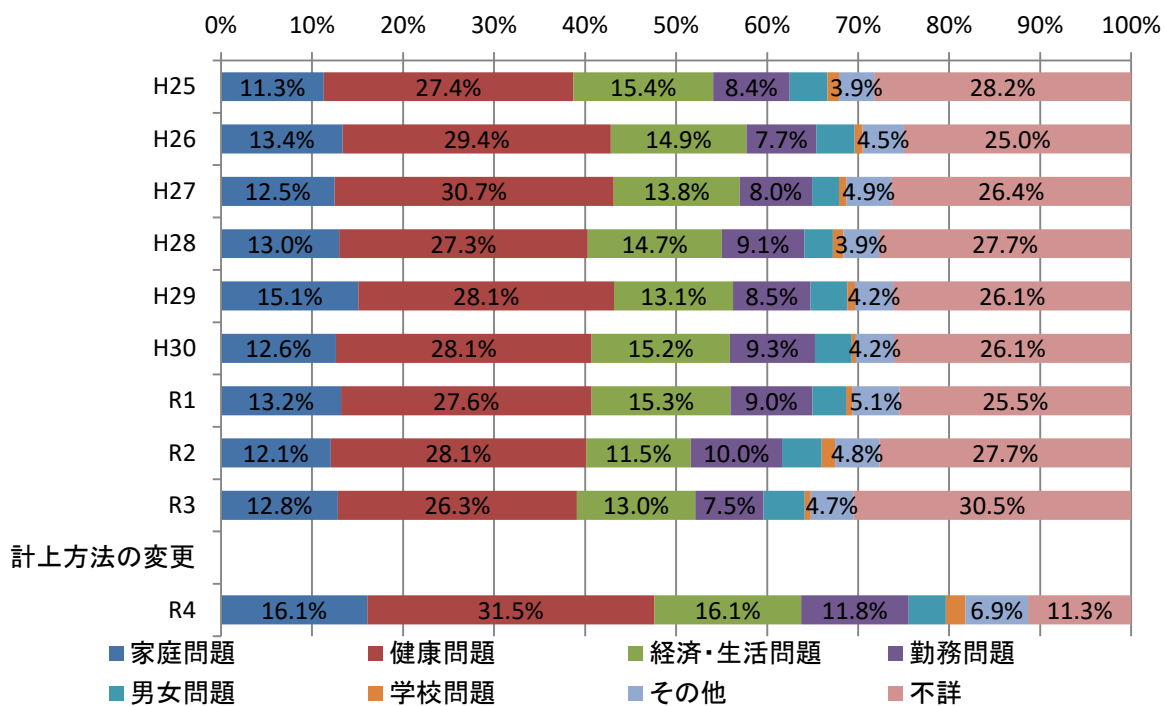


図. 北海道における原因・動機別自殺者数の構成割合

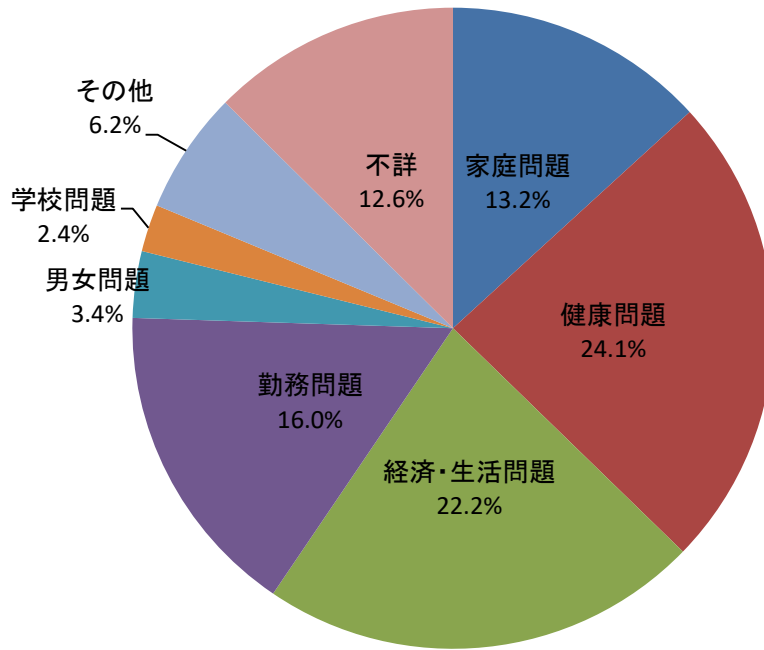


図. 令和4年北海道男性における原因・動機別自殺者数の構成割合.

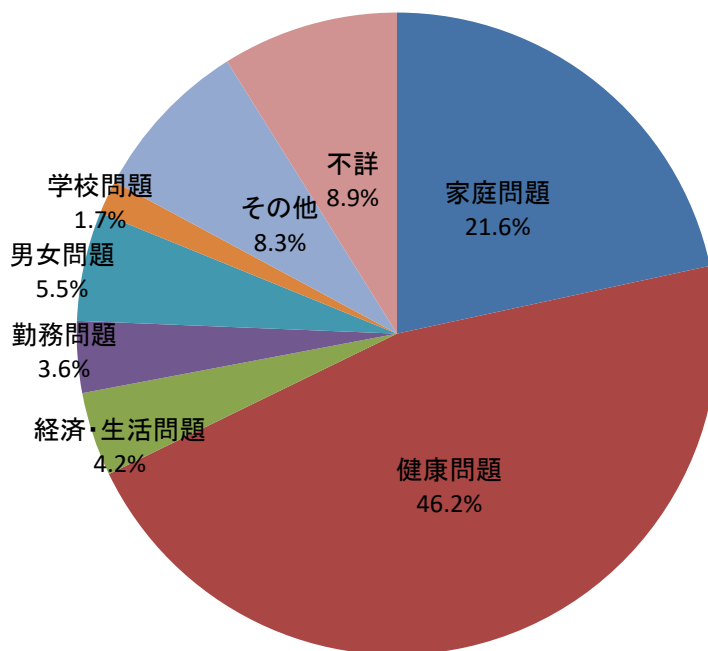


図. 令和4年北海道女性における原因・動機別自殺者数の構成割合.