

令和4年

消 防 年 報

〔 令和3年 火災年報  
令和3年 救急救助年報 〕  
付

北 海 道

# 目 次

## I 令和4年消防年報（第72号）

凡 例	1
令和4年 北海道の消防力総括表	6
消防力の概要	
1 消防組織	7
2 消防施設	9
3 消防機関の出動状況	10
第1表 市町村別消防の概要	11
第2表 市町村別階級別消防職員数	19
第3表 市町村別階級別非常勤消防団員数	21
第4表 階級別非常勤消防団員の報酬年額及び出動報酬	24
第5表 市町村別階級別非常勤消防団員の報酬年額及び出動報酬	25
第6表 年齢別消防吏員数及び消防団員数	28
第7表 在職年数別消防吏員数及び消防団員数	28
第8表 退職事由別の退職消防吏員数	29
第9表 消防団員の新任・退職状況	29
第10表 消防団員の職業構成及び就業形態別の状況	29
第11表 市町村別消防ポンプ自動車等現有数	30
第12表 化学消火薬剤備蓄状況	36
第13表 市町村別消防水利の現況	37
第14表 消防・救急業務用無線通信施設の現況	40
第15表 市町村別防災無線通信施設等の現況	42
第16表 消防機関の出動状況	49
第17表 消防吏員及び消防団員の公務による死傷者数	49
第18表 少年消防クラブの現況	50
第19表 婦人防火クラブの現況	50
第20表 幼年消防クラブの現況	50
第21表 自主防災組織の現状	51
第22表 防火対象物に関する調	51
第23表 消防設備士に関する調	52
第24表 消防設備士法定講習に関する調	52
第25表 市町村別危険物施設規制対象調（完成検査済証交付施設）	53
第26表 危険物取扱者試験実施状況	55
第27表 危険物取扱者免状交付状況	56
第28表 危険物取扱作業の保安講習受講者数	56
第29表 危険物施設の事故発生状況	56

## II 令和3年火災年報

凡 例	5 7
令和3年における火災の概要	6 0
第1表 火災の概況	6 1
第2表 過去15年間の火災状況及び令和3年月別火災状況	6 2
第3表 市町村別火災状況	6 3
第4表 過去5年間の月別死者（自殺）・負傷者数	7 0
第5表 火災による死者の現状	7 1
第6表 過去15年間の全火災の主な出火原因の推移	7 3
第7表 全火災の出火原因別損害状況	7 4
第8表 建物火災の用途別・焼損床面積別出火件数	7 5
第9表 建物火災の用途別・損害額別出火件数	7 5
第10表 建物火災の階数別損害状況	7 6
第11表 建物火災の鎮火所要時間別損害状況	7 6
第12表 建物火災の用途別・出火原因別出火件数	7 7
第13表 建物火災の火元建物構造別損害状況	7 8
第14表 明治以降の大火記録	7 9
第15表 昭和21年以降の火災の状況	8 3
第16表 昭和21年以降の火災に伴う死者数	8 5
第17表 昭和21年以降の主な旅館火災記録	8 7

## III 令和3年救急救助年報

凡 例	8 9
1 救急活動の概要	
第1表 救急体制の状況	9 6
第2表 資格別消防職員数	9 6
第3表 救急医療体制の状況	9 6
第4表 救急活動状況	9 7
第5表 市町村別救急体制の状況	9 8
第6表 市町村別事故種別救急出場件数・搬送人員数	9 9
第7表 医療機関等別救急搬送状況（搬送人員数）	1 0 0
第8表 事故種別・傷病程度・年齢区分別救急搬送状況	1 0 0
第9表 収容所要時間別救急搬送状況	1 0 1
第10表 急病にかかる疾病分類別救急搬送状況	1 0 1
第11表 救急隊員の行った応急処置	1 0 1
第12表 現場到着所要時間別出動状況	1 0 2
第13表 医師の現場出動状況	1 0 2
第14表 転送回数別救急搬送状況	1 0 2
第15表 事故種別転送理由件数	1 0 2

第16表	転送者に係る医療機関別収容状況	102
第17表	転送者に係る収容時間別搬送状況	103
第18表	転送回数別搬送状況	103
第19表	事故種別不搬送理由別不搬送状況	103

## 2 救助活動の概況

第1表	救助体制の状況	104
第2表	救助隊が搭乗する車両	104
第3表	救助出場・活動件数	104
第4表	火災における救助活動状況	105
第5表	事故種別救助出動及び救助活動状況	105
第6表	事故種別救助人員及び搬送状況	105
第7表	事故種別救助出動及び活動車両台数	106
第8表	事故種別発生場所別出動及び活動件数	106

# I 令和4年消防年報（第72号）

# 凡 例

## 総括

1 この年報は、令和4年（2022年）5月12日付け危対第334号により、各市町村、消防組合に照会した「令和4年度消防防災・震災対策現況調査」の数値を集計作成したものである。

## 2 調査年月

この年報の内容は、令和4年4月1日現在のものである。

ただし、「第8表 退職事由別の退職消防吏員数」、「第9表 消防団員の新任・退職状況」については、令和3年度の状況、「第16表 消防機関の出動状況」、「第17表 消防吏員及び消防団員の公務による死傷者数」については、令和3年現在の状況である。

## 各表

### 第1表 市町村別消防の概要

- (1) 「面積」は国土交通省国土地理院公表の「全国都道府県市区町村別面積調（令和4年1月1日現在）」による。  
ただし、境界未定部を有する市区町村の面積は、面積が便宜上の概算数値であるため、総面積と集計数値は一致しない場合がある。
- (2) 「出張所」とは、消防出張所のほか機関員派出所(分遣所を含む。)をいい、単なる機械器具置場等は含まない。

### 第2表 市町村別階級別消防職員数

「消防職員」とは、令和4年4月1日現在に在職する消防職員をいい、4月1日における休職者、停職者を含み、4月1日付け退職者は含まない。

「その他職員」とは、消防吏員以外の消防職員をいう。

### 第3表 市町村別階級別非常勤消防団員数

「消防団員の階級準則」にない階級を定めている場合は、当該階級に属する者は直近下位の階級に含めている。

### 第4表 階級別非常勤消防団員の報酬年額及び出動手当

非常勤消防団員の階級別報酬及び出動手当の支給状況である。

### 第5表 市町村別階級別非常勤消防団員の報酬年額及び出動手当

非常勤消防団員の市町村及び一部事務組合ごとの階級別報酬及び出動手当の支給状況である。

### 第6表 年齢別消防吏員数及び消防団員数

「年齢」は、令和4年4月1日現在の満年齢による。

### 第7表 在職年数別消防吏員数及び消防団員数

「在職年数」とは、消防吏員については、消防本部・署又は警察官署において消防吏員又は消防官若しくは警察官の身分を持ち消防業務に従事した期間を、消防団員については、消防団員(警防団員、消防組合を含む。)の身分をもち消防業務に従事した期間をいう。なお、在職中の兵役又は兵役解除後1年以内に就任した場合の兵役については、その期間を通算した。

### 第8表 退職事由別の退職消防吏員数

- (1) 「自己都合」とは、転職、自営就業、就学等をいい、「(2)」以下に掲げる事由以外の事由により退職した場合をいう。
- (2) 「定年等」とは、定年制及び高齢による勧奨退職による場合をいう。
- (3) 「傷病」とは、傷病により消防の職務に従事でき難い事由により退職した場合をいう。
- (4) 「死亡」欄中「公務」には、公務により負傷した後死亡した場合を含む。
- (5) 「免職等」とは、地方公務員法第28条及び第29条に基づき免職及び失職した場合をいう。

第9表 消防団員の新任・退職状況

- (1) 「自己都合」とは、転職、自営就業、就学等をいい、「(2)」以下に掲げる事由以外の事由により退職した場合をいう。
- (2) 「定年等」とは、定年制及び高齢による勸奨退職による場合をいう。
- (3) 「傷病」とは、傷病により消防の職務に従事でき難い事由により退職した場合をいう。
- (4) 「死亡」欄中「公務」には、公務により負傷した後死亡した場合を含む。

第10表 消防団員の職業構成及び就業形態別の状況

- (1) 職業構成の分類は、日本標準産業分類(平成5年10月総務庁告示第60号)を基に、14項目の大分類から区分した。なお、令和4年4月1日現在、就業していない場合は「その他」とした。
- (2) 「被用者」とは、会社員、工員、公務員、団体職員、個人商店の従業員、住み込みの家事手伝い、日雇い、臨時雇い等、会社、団体、個人や官公庁に雇用されている人で、役員でない者をいう。
- (3) 「自営業」とは、個人経営の商店主、工場主、農業主等の事業主や開業医、弁護士等で被用者がいる者をいう。  
また、個人経営の商店主、工場主、農業主等の事業主や開業医、弁護士、著述家、家政婦等で個人又は家族とだけで事業を営んでいる者を含む。
- (4) 「家族従業員」とは、農家の個人商店などで、農仕事や店の仕事を手伝っている者をいう。
- (5) 「その他」とは、会社の社長、取締役、監査役、団体の理事、監事、公団や事業団の総裁、理事、監事等の役員である者をいう。  
また、家庭内で賃仕事(家庭内職)をしている者、職業に就いていない者又は専業主婦等、この表中他の区分に属さない者を含む。

第11表 市町村別消防ポンプ自動車等現有数

- (1) 「普通消防ポンプ自動車」「水槽付消防ポンプ自動車」の級別は、動力消防ポンプの技術上の規格を定める省令(昭和61年自治省令第24号)第16条の規程によるものである。また、現有数は完全に使用可能な状態にあるものである。  
なお、ポンプの級別は次の性能による。

ポンプの級別	放水性能			
	規格放水性能		高圧放水性能	
	規格放水出力(Mpa)	規格放水量(m <sup>3</sup> /min)	高圧放水出力(Mpa)	高圧放水量(m <sup>3</sup> /min)
A-1	0.85	2.8以上	1.4(直列並列切替型のポンプは1.7)	2.0(直列並列切替型のポンプは1.4)以上
A-2	0.85	2.0以上	1.4(直列並列切替型のポンプは1.7)	1.4(直列並列切替型のポンプは1.0)以上
B-1	0.85	1.5以上	1.4	0.9以上
B-2	0.7	1.0以上	1.0	0.9以上
B-3	0.55	0.5以上	0.8	0.25以上
C-1	0.5	0.35以上	0.7	0.18以上
C-2	0.4	0.2以上	0.55	0.1以上
D-1	0.3	0.13以上		
D-2	0.25	0.05以上		

- (2) 「はしご付消防ポンプ自動車」及び「はしご付消防自動車」の級別は、次のとおりとする。なお、地上高とは、はしごを最大起立角度で全部を伸張した場合における地表面からはしごの先端までの垂直高をいう。

級別	地上高
18m級以下	10m以上24m未満
24m級	24m以上30m未満
30m級	30m以上38m未満
38m级以上	38m以上

- (3) 「その他の車両」の「その他車両」については、この表中の他の車両に属さないものをいう。

#### 第12表 化学消火薬剤備蓄状況

- (1) 「たん白系3%型」及び「たん白系6%型」とは、泡消火薬剤の技術上の規格を定める省令(昭和50年自治省令第26号、以下「省令」という。)第2条第2号に定めるものをいう。3%型にあつては3容量%、6%型にあつては6容量%の濃度にしたものである。
- (2) 「合成界面活性剤」とは、省令第2条第3号に定めるものをいう。
- (3) 「水成膜泡消火薬剤」とは、省令第2条第4号に定めるものをいう。
- (4) 「水溶性液体用泡消火薬剤(耐アルコール用)」とは、水溶液に金属石けん塩を添加し、泡が溶解しにくいように処理してあるものをいう。
- (5) 粉末消火剤は、薬剤の主成分により次の4種類をいうものである。
- (ア) 「第1種粉末」とは、炭酸水素ナトリウムを主成分にしているものである。
- (イ) 「第2種粉末」とは、炭酸水素カリウムを主成分にしているものである。
- (ウ) 「第3種粉末」とは、りん酸塩類等を主成分にしているものである。
- (エ) 「第4種粉末」とは、炭酸水素カリウムと尿素等との反応物によるものである。

#### 第13表 市町村別消防水利の現況

- (1) 「消火栓」、「防火水槽」及び「井戸」は、消防法第20条に基づく公設のもの又は消防法第21条に基づき消防水利として指定されたもので、消防上使用可能なもの(故障のため一時使用不可能なものを含む。)をいう。
- (2) 「公設消火栓」とは、水道法第24条に基づき設置されたもので、消防水利の基準(昭和39年12月10日消防庁告示第7号)第3条第2項に該当し、かつ、同条第1項の能力を有するものをいう。
- (3) 「私設消火栓」とは、消防水利の基準第3条第3項に該当するものをいう。
- (4) 「その他」とは、消火栓、20㎡以上の防火水槽及び井戸を除き、消防法第21条に基づき、消防水利として指定され、現に消防上使用可能なもの(一時使用不可能なものを含む。)の箇所数をいう。
- (5) 「河川」、「海」、「湖」等の水利の箇所数の数え方は、取水可能距離の延長280mまでごとに5箇所とした。

#### 第14表 消防・救急業務用無線通信施設の現況

- (1) 「消防・救急業務用無線局」とは、もっぱら消防本部、署、出張所等の消防機関及び消防自動車、救急自動車等の相互連絡を行うために開設された無線局をいう。
- なお、1つの無線設備を共用して2以上の無線局が併設されている場合(例：固定局と基地局、基地局と携帯基地局、陸上移動局)には当該無線局ごとに数局を記載した。
- (2) 「固定局」とは、固定業務を行う無線局をいう。
- (3) 「基地局」とは、陸上移動局と通信を行うため陸上に開設された移動しない無線局をいう。
- (4) 「携帯基地局」とは、携帯局と通信を行うため陸上に開設された移動しない無線局をいう。
- (5) 「移動局」とは、「陸上移動局」、「携帯局」、「航空機局」、「船艇局」をいう。
- 「陸上移動局」とは、陸上(河川、湖沼その他これらに準ずる水域を含む。)移動中又は、その特定しない地点に停止中運用する無線局をいう。
  - 「携帯局」とは、陸上、海上又は上空の1又は2以上にわたり携帯して移動中又はその他特定しない地点に停止中運用する無線局をいう。



- (6) 「テレビ監視装置」とは、高所にテレビカメラを設置し、これにより火災等の発見及び監視を行う装置をいう。
- (7) 「望楼」とは、消防吏員等が火災の発見のため高所から巡視することができる構築物で、常時又は特定期間使用されるものをいう。
- (8) 「火災報知専用電話」とは、火災通報及び救急出動要請を受信するための専用電話(119番)をいう。
- (9) 「消防電話」とは、消防機関相互を結ぶ消防業務専用の有線電話をいう。
- (10) 「加入電話」とは、消防機関が有する一般加入電話をいう。ただし、内線電話は含まない。
- (11) 「救急指令装置」とは、救急隊との無線回線と救急病院等との有線回線とを相互に接続する通信制御装置をいう。

第15表 市町村別防災無線通信施設等の現況

「防災行政無線」とは、災害対策基本法、水防法、消防組織法、災害救助法等の諸法令に基づき、市町村内において、災害対策に関する業務を遂行するために使用することを主たる目的とするもので「同報無線」と「移動無線」からなる。

さらに「移動無線」は、「一般移動無線系」と「地域防災無線系」に分けられる。

「一般移動無線系」とは、400MHz帯(特に必要がある場合には150MHz帯)の周波数を使用するものをいう。

第16表 消防機関の出動状況

- (1) 本表は、令和3年中(暦年)に消防吏員、団員が出動した全ての出動について計上した。  
なお、当該団体において慣例的に出動している特殊な警備や公共作業等の出動も含まれる。
- (2) 「出動回数」は、1指令1回を原則とする。ただし、1指令で複数の任務を行った場合は主たる任務により種別した。
- (3) 「出動延人数」は、各種別とも、出動した消防吏員、団員の人員を計上し、(2)に準じ計上した。
- (4) 「風水害等の災害」とは、暴風、豪雨、豪雪、洪水、高潮、地震、津波、噴火、雪崩その他異常な自然現象による災害をいう。
- (5) 「演習・訓練」とは、消防機関又は関係機関と合同して行う演習・訓練等で、消防車両が出動したものについて計上した。
- (6) 「広報・指導」とは、住民、自営消防隊等が行う消防訓練に対する指導のため出動したものについて計上した。
- (7) 「警防調査」とは、水利、危険区域、対象物調査等に出動したものについて計上した。
- (8) 「火災原因調査」とは、火災の原因、損害調査に出動したものについて計上した。
- (9) 「特別警戒」とは、火災警報発令時、火災シーズン、台風時、花火大会、祭礼、競馬、競輪、運動競技、催物、歳末等における警戒出動を計上した。
- (10) 「捜索」とは、山岳遭難、水難、航空機、船舶の遭難に出動したものについて計上した。
- (11) 「予防査察」とは、「防火対象物」のうち消防法令により消防用設備等の設置について、規制される対象物の立入調査件数を1対象物1回として計上した。
- (12) 「その他」には、警察との協力(犯人捜査、死体捜査、交通整理、警備等)、焼跡処理、公共作業、危険物排除等、その他この表中他の区分に属さないものの出動について計上した。

第17表 消防吏員及び消防団員の公務による死傷者数

- (1) 本表は、公務災害として認定されたもののほか、公務により発生した死傷者数を、その公務の種別により計上した。また、公務災害申請中のもの、申請予定のものを含めることとした。
- (2) 「死者」には、公務により負傷した後死亡した者を含んでいる。
- (3) 「負傷者」とは、公務により負傷したもので、負傷後1週間以上の治療を要する見込みのものをいう。

第18表 少年消防クラブの現況

- (1) 「少年消防クラブ」とは、少年消防クラブ取扱要綱(昭和25年12月1日国消管発第274号)に基づき、防火思想の普及徹底を図ることを目的として、10歳以上(小学校5年生以上)15歳以下の者を対象に結成されたクラブをいう。
- (2) 指導者数には、消防職員、団体は含まれていない。

第19表 婦人防火クラブの現況

- (1) 「婦人防火クラブ」とは、「クラブ」、「隊」等その他名称のいかんを問わず、火災予防思想の普及及び初期消火のための活動等を実施している婦人の組織(中学生以下の年少者の組織を除く。)で、消防組織法第18条に規定する消防団以外のものをいう。
- (2) 「市街地」とは、当該市町村の中心となるべきところで、家屋が密集して形成されている地域をいう。
- (3) 「農山村地域」とは、農業又は林業を主たる生業としている世帯で形成されている地域をいう。
- (4) 「漁村地域」とは、水産物の採捕又は養殖を主たる生業としている世帯で形成されている地域をいう。

第20表 幼年消防クラブの現況

「幼年消防クラブ」とは、その名称のいかんを問わず、幼年期における防火のしつけ及び防火思想の教育等を図ることを目的として、9歳以下(小学校4年生以下)の児童、幼稚園の園児等を対象として結成されたクラブをいう。

第21表 自主防災組織の現況

- (1) 「自主防災組織」とは、災害が発生したときに被害を最小限に防止し、又は軽減するため地域住民が必要な防災資機材等を利用して初期消火、避難誘導、救護等の活動を行うために組織しているものをいう。
- (2) 「隊員数」は、それぞれの自主防災組織の組織編成において隊員又は班員等の位置づけられている実働隊員数である。
- (3) 「組織されている地域の世帯数」は、自主防災組織がその活動範囲としている地域の全世帯数(平成31年3月31日現在 住民基本台帳)の総数である。

令和4年 北海道の消防力総括表

(令和4年4月1日現在)

消防本部 設置市町村	消防事務組合	消防事務組合 構成団体数		
22	36	157		
面積R4.1.1 国土地理院調		83,424.39 km <sup>2</sup>		
令和2年国勢調査人口		5,224,614 人		
住基人口 R4.1.1		5,183,687 人		
住基世帯数 R4.1.1		2,796,536 世帯		
産業 構成	就業人口(令和2年国勢調査)			
	第1次産業	156,298 人 6.9 %		
	第2次産業	387,947 人 17.0 %		
	第3次産業	1,738,586 人 76.1 %		
消防本部・署所・消防団	設置別	消防本部のみ設置	-	
		消防本部・署併設	58	
	消防署数		132	
	出張所数		236	
	消防職員	消防吏員		9,189
		その他の職員		47
	計		9,236	
	消防長の別	専任		54
		市町村長の事務取扱		-
		副市長村長の事務取扱		-
		消防本部次長・署長の兼任		-
		その他		0
	消防団数		206	
	分団数		1,056	
消防団員数	非常勤団員		23,551	
	常勤団員		-	
計		23,551		

消防ポンプ等	区	消防本部・署・所	消防団	
	普通ポンプ自動車	56	453	
	水槽付消防ポンプ自動車	417	221	
	はしご付消防自動車(含ポンプ付)	32	-	
	屈折はしご付消防自動車(含ポンプ付)	17	-	
	大型高所放水車	6	-	
	泡原液搬送車	6	-	
	化学消防自動車	65	1	
	救急自動車	429	-	
	指揮車	152	17	
	救助工作車	58	-	
	林野火災工作車	5	1	
	小型動力ポンプ付積載車	36	588	
	小型動力ポンプ(手引動力ポンプ含む)	71	304	
	ヘリコプター	1	-	
	その他の車両	635	82	
	計		1,986	1,667
	消防水利	消火栓	公設	53,475
			私設	3,171
		防火水槽	100m <sup>3</sup> 以上	227
40~100m <sup>3</sup> 未満			11,085	
20~40m <sup>3</sup> 未満			1,189	
井戸		164		
その他		1,479		
火災通報	消防用無線局	固定局・基地局 及び携帯基地局	899	
		移動局	8,150	
	防災行政無線	同報無線	親子局	
		親子局	-	

施設等	防災行政無線	移動無線	基地局	165	
			中継局	118	
	望楼			1	
	うち24時間監視体制のもの			-	
	火災報知専用電話			1,040	
	消防電話			340	
	加入電話			2,595	
	R3年 火災 件数	火災総件数			1,728 件
		うち建物火災件数			973 件
		建物焼損	床面積		59,103 m <sup>2</sup>
表面積			6,462 m <sup>2</sup>		
火災による損害額			3,378,778 千円		
R3年 救急 出動 件数	救急出動件数			260,844 件	
	うち急病			168,148 件	
	うち交通事故			10,049 件	
	搬送人員			231,281 人	

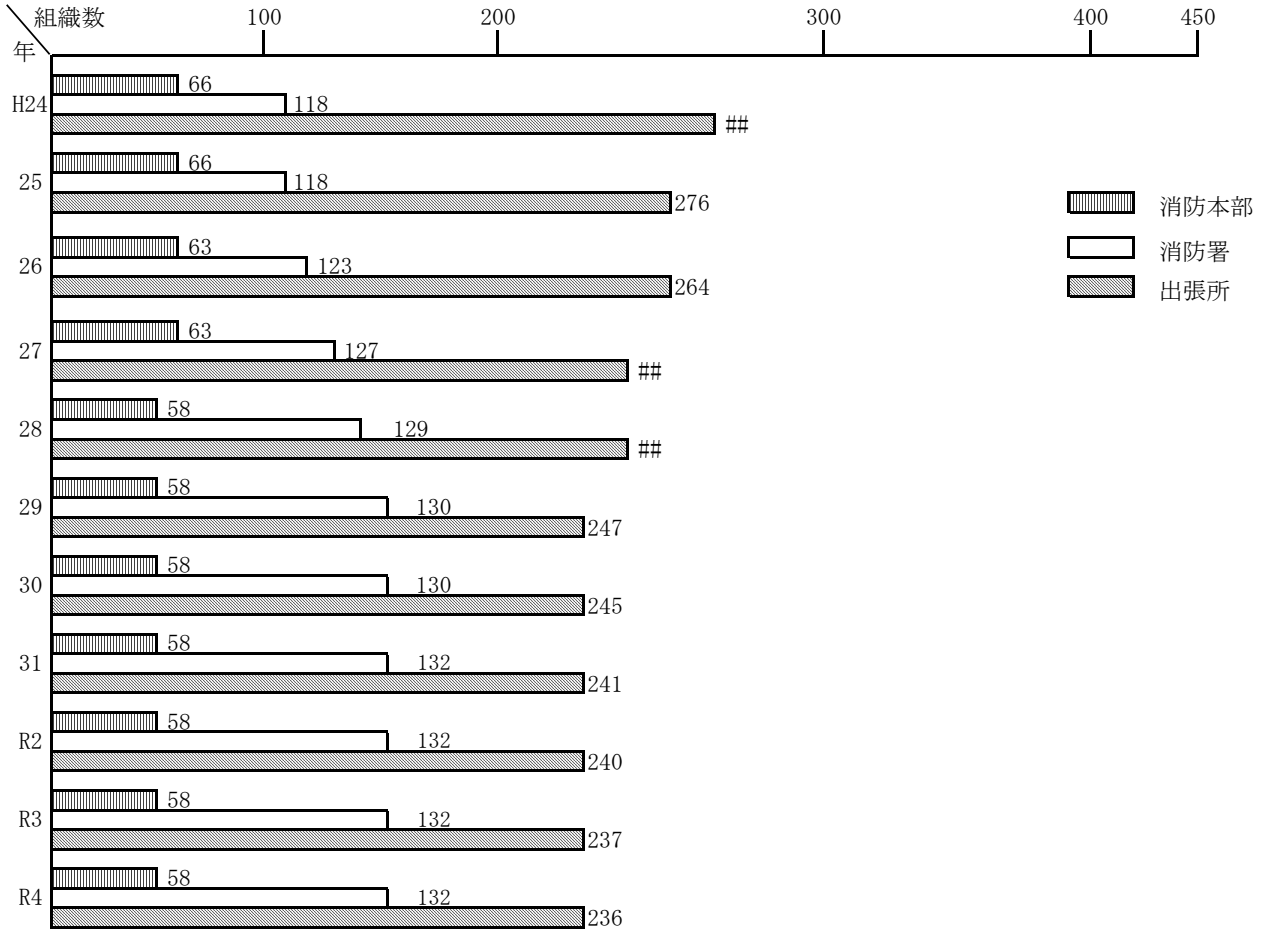
# 消防力の概要

## 1 消防組織

### (1) 消防機関

令和4年4月1日現在の本道における消防機関数は、消防本部58、消防署132、消防出張所236、消防団206、消防団分団1,056となっている。消防本部・署所の推移は1-1図のとおりである。

1-1図 消防本部・署所数の推移(各年4月1日現在)

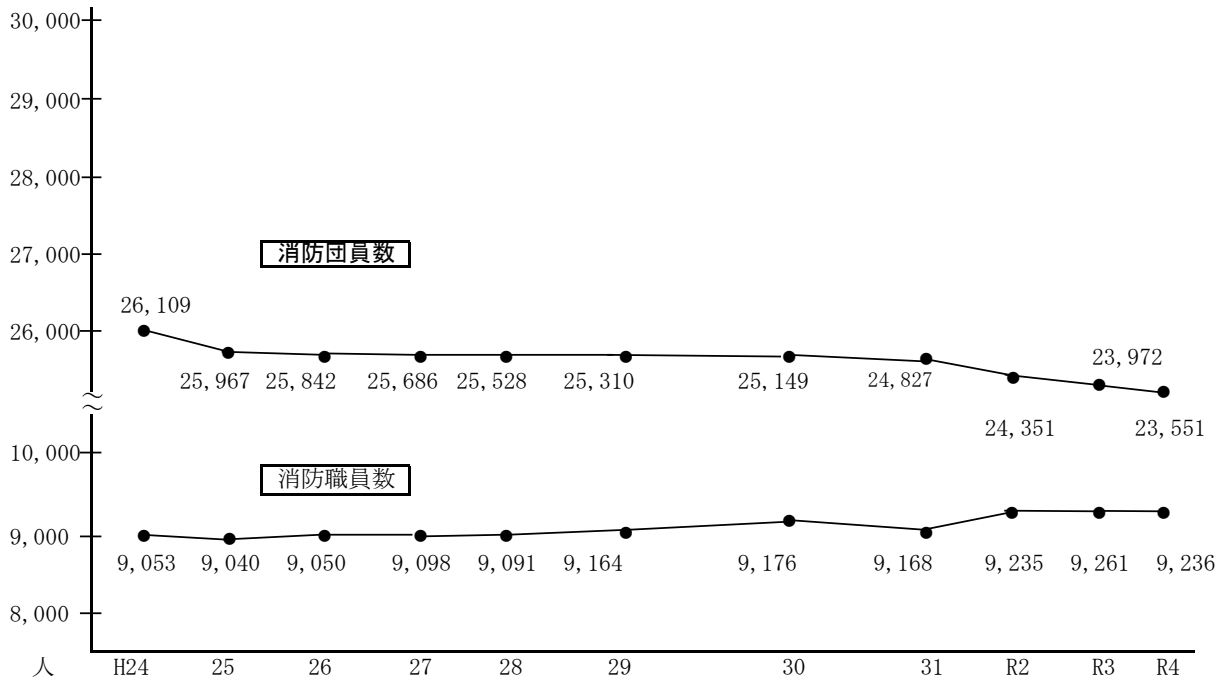


### (2) 消防職員及び団員

消防職員は9,236人（うち消防吏員9,189人）で、前年に比べると25人、約0.27%増加し、消防団員は23,551人で421人、約1.8%減少した。

この10年間では、消防職員は183人の増加、消防団員は2,558人の減少となっている。

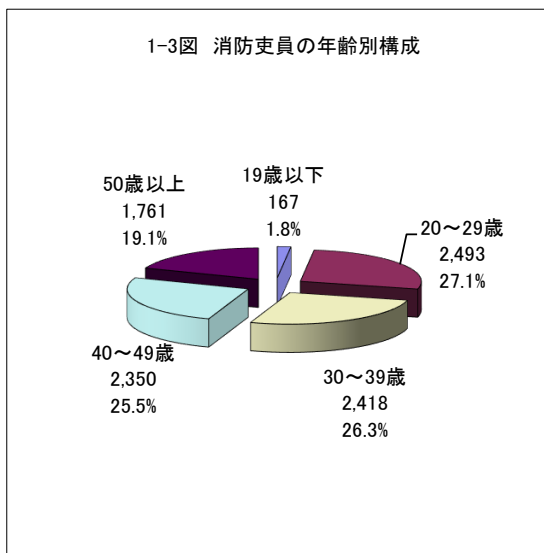
1-2図 消防職員及び消防団員数の推移（各年4月1日現在）



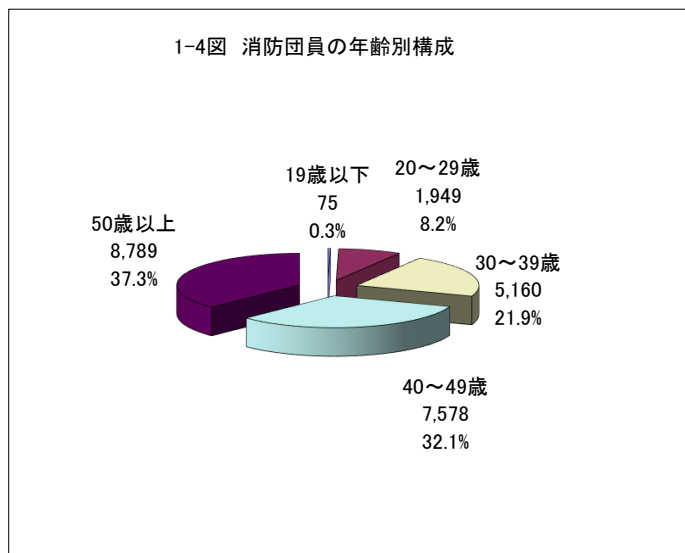
(3) 消防吏員及び消防団員の年齢構成

消防吏員9,189人の年齢別構成は1-3図のとおりである。これを階層別にみると、20歳から29歳までが2,574人で全体の28.5%を占め最も多く、次いで40歳から49歳までの階層が2,386人で25.5%である。平均年齢は38.2歳となっている。

一方、消防団員の年齢別構成は1-4図のとおりであり、50歳以上の階層が8,684人で35.3%、40歳から49歳が7,667人で31.7%と40歳以上のいわゆる中高年が全体の67%を占めている。平均年齢は45.7歳となっている。



19歳以下	167 人
20~29歳	2,493 人
30~39歳	2,418 人
40~49歳	2,350 人
50歳以上	1,761 人
合計	9,189 人



19歳以下	75 人
20~29歳	1,949 人
30~39歳	5,160 人
40~49歳	7,578 人
50歳以上	8,789 人
合計	23,551 人

## 2 消防施設

### (1) 消防機械

消防機関における消防機械の整備は、消防の常備化を契機として毎年度充実強化が図られてきた。主要な消防機械の種別保有数の推移は、2-1表のとおりであり、近年の危険物火災等の特殊火災、救急需要の増大に対応した整備が進められている。

2-1表 主要機械の保有数の推移

	H30.4.1		31.4.1		R2.4.1		3.4.1		4.4.1	
	本部・署	消防団	本部・署	消防団	本部・署	消防団	本部・署	消防団	本部・署	消防団
消防ポンプ自動車 (B1以上・含水槽)	467	664	451	725	466	685	467	681	473	674
はしご付消防自動車 (含屈折はしご付)	52	-	51	-	51	-	50	-	49	-
化学消防自動車	65	2	66	1	66	1	66	1	65	1
救急自動車	422	-	425	-	425	-	427	-	429	-
指揮車	145	14	136	15	138	13	148	17	152	17
小型動力ポンプ付 積載車	33	577	11	608	12	581	13	591	36	588

### (2) 消防水利

消防水利は、火災鎮圧のためには消防機械とともに不可欠なものである。これには、消火栓、防火水槽、井戸等の人工水利と河川、池、海、湖等の自然水利がある。

人工水利の保有数の推移は2-2表のとおりである。

2-2表 消防水利の保有数の推移

		H30.4.1	31.4.1	R2.4.1	3.4.1	4.4.1
合 計		68,275	68,627	68,950	69,030	69,080
消 火 栓	小計	56,010	56,299	56,556	56,628	56,646
	公設	52,718	53,018	53,371	53,455	53,455
	私設	3,292	3,281	3,185	3,173	3,171
防 火 水 槽	小計	12,139	12,191	12,263	12,270	12,270
	100㎡以上	209	213	218	217	227
	40～100㎡未満	10,777	10,873	10,924	10,881	11,085
	20～40㎡未満	1,153	1,105	1,121	1,172	1,189
井戸	20㎡以上	126	137	131	132	164

### (3) 火災通報施設

火災通報施設は、火災等の被害を最小限に食い止めるための消防活動にとって大きな役割を果たしているが、その種類としては、消防機関相互の通報施設、一般に利用される火災報知機、火災報知専用電話(119番)、消防電話及び加入電話がある。

#### ア 消防無線電話

消防無線電話は、消防機関が火災や災害現場の消防隊・救急隊等に対し指示又は連絡をとる場合などに広範囲に活用されているが、近代消防確立のため年々整備が図られている。保有数の推移は、2-3表のとおりである。

2-3表 消防無線電話の保有数の推移

	H30.4.1		31.4.1		R2.4.1		3.4.1		4.4.1	
	固定局等	移動局	固定局等	移動局	固定局等	移動局	固定局等	移動局	固定局等	移動局
超短波	908	7,749	998	8,407	911	7,800	899	8,150	899	8,150

## イ 火災報知専用電話、消防電話及び加入電話

火災報知専用電話は、加入電話又は公衆電話によって消防機関に火災等の発生を通報するもので、「119番」がこれに相当する。消防電話は、消防本部・署等の消防機関相互を結ぶ専用電話であり、加入電話は、消防機関の保有する一般加入電話である。保有数の推移は2-4表のとおりである。

2-4表 火災報知専用電話等の保有数の推移

	H30.4.1	31.4.1	R2.4.1	3.4.1	4.4.1
火災報知専用電話	940 回線	1,050 回線	1,011 回線	1,059 回線	1,040 回線
消防電話	362 回線	357 回線	370 回線	341 回線	340 回線
加入電話	2,427 回線	2,721 回線	2,577 回線	2,581 回線	2,595 回線

## 3 消防機関の出動状況

令和3年中における消防機関の出動状況は3-1表のとおりである。

消防本部・署の出動回数を出動区分別にみると、救急業務が全体の64.6%を占め最も多く、次いで予防査察が9.9%、警防調査が7.6%の順に続き、火災出動は0.5%となっている。

一方、消防団の出動回数は、演習・訓練等が全体の28.2%を占め最も多く、次いで特別警戒が15.1%となっており、火災出動は4.1%となっている。

1回あたりの出動人員は出動区分によってばらつきがあるが、総体では消防団が消防本部・署に比べ約2.1倍となっている。

3-1表 消防機関の出動状況

	消防本部・署			消防団		
	出動回数	出動延べ人数	1回あたり人員	出動回数	出動延べ人数	1回あたり人員
火災	2,235	40,762	18.2	892	13,334	14.9
風水害等	1,366	6,730	4.9	67	426	6.4
演習・訓練等	16,141	69,560	4.3	6,066	63,298	10.4
救急業務	259,663	812,799	3.1	6	12	2.0
救助業務	4,378	43,107	9.8	134	326	2.4
広報・指導	13,723	33,114	2.4	2,799	16,854	6.0
警防調査	30,894	97,800	3.2	1,173	4,716	4.0
火災原因調査	1,470	5,012	3.4	0	0	—
特別警戒	4,476	14,554	3.3	3,244	21,388	6.6
捜索	161	2,277	14.1	33	324	9.8
予防査察	40,101	84,648	2.1	139	2,316	16.7
誤報等	987	14,994	15.2	13	145	11.2
その他	25,893	125,141	4.8	6,902	32,771	4.7
合計	401,488	1,350,498	3.4	21,468	155,910	7.3

第1表 市町村別消防の概要

R4.4.1現在

市町村別	区分	面積 (km <sup>2</sup> ) R4.4.1 国土地理院調	人口	世帯数	消防本部・署						消防団					消防水利			消防用無線局	
					消防署数	出張所数	消防吏員数	消防ポンプ自動車数	救急自動車数	救急救命士数	消防団数	分団数	団員数(実員)	消防ポンプ自動車数	小型動力ポンプ数	消火栓	防火水槽		び固定局、基地局及	移動局
																	40m <sup>2</sup> 以上	20m <sup>2</sup> 以上40m <sup>2</sup> 未満		
北海道計(北方領土除く)		78,453.57	5,183,687	2,796,536	132	236	9,189	473	429	2,439	206	1,056	23,551	670	892	56,432	11,194	1,061	899	8,236
消防本部設置市計		8,109.85	3,513,344	1,927,148	29	95	4,268	182	140	766	30	276	6,108	78	271	36,533	3,283	311	163	3,067
札幌市		1,121.26	1,960,668	1,087,058	10	41	1,829	64	45	328	10	72	1,721	1	82	17,628	721	55	21	1,044
函館市		677.87	248,106	140,577	2	9	393	27	15	55	5	45	1,045	4	38	2,586	661	31	7	349
小樽市		243.83	110,426	61,929	1	6	245	11	6	31	1	18	323	0	35	1,599	112	12	5	80
旭川市		747.66	327,960	177,920	2	9	357	19	19	67	1	35	632	8	27	2,746	106	63	4	549
室蘭市		81.01	79,986	44,671	1	3	135	6	4	24	1	11	273	0	21	1,697	278	0	1	89
釧路市		1,363.29	163,110	93,450	2	7	291	15	12	53	1	18	398	20	13	1,542	367	7	9	186
夕張市		763.07	7,055	4,188	1	0	41	2	3	11	1	9	156	8	8	210	113	20	18	38
苫小牧市		561.66	169,528	90,525	1	5	250	6	7	35	1	10	219	5	9	3,430	179	20	15	124
美唄市		277.69	20,001	11,101	1	0	48	1	3	19	1	9	205	6	3	446	46	18	2	30
江別市		187.38	119,701	59,124	1	3	135	4	4	27	1	9	174	6	5	869	166	9	17	98
三笠市		302.52	7,930	4,648	1	0	32	3	2	10	1	5	89	2	2	147	61	10	1	24
根室市		506.25	24,231	12,290	1	1	71	3	3	14	1	9	319	6	13	404	86	14	3	81
千歳市		594.50	97,716	50,961	1	5	133	7	5	23	1	8	180	4	4	1,402	147	38	17	142
歌志内市		55.95	2,916	1,761	1	0	23	2	2	7	1	2	47	2	0	0	52	11	1	28
登別市		212.21	46,135	24,384	1	2	79	5	3	23	1	7	126	4	3	497	62	0	3	59
恵庭市		294.65	70,108	34,470	1	2	107	4	4	24	1	5	95	2	3	792	42	0	19	83
北広島市		119.05	57,767	28,091	1	2	99	3	3	15	1	4	106	0	5	538	84	3	20	63
消防本部設置町計		2,430.98	54,763	29,709	6	3	190	16	15	75	6	44	825	11	44	1,142	284	108	38	173
森町		368.79	14,456	7,391	1	1	43	4	3	15	1	14	238	2	12	186	120	29	3	41
八雲町		956.08	15,338	8,015	2	1	56	4	5	32	2	14	233	5	16	285	82	64	4	64
長万部町		310.76	4,953	2,798	1	0	20	1	2	9	1	5	139	3	5	132	16	1	21	19
増毛町		369.71	3,964	2,155	1	0	19	2	2	6	1	6	92	1	5	52	39	8	2	22
白老町		425.64	16,052	9,350	1	1	52	5	3	13	1	5	123	0	6	487	27	6	8	27



第1表 市町村別消防の概要

R4.4.1現在

市町村別 区分	面積 (km <sup>2</sup> ) R4.4.1 国土地理院調	人口	世帯数	消防本部・署						消防団					消防水利			消防用無線局	
				消 防 署 数	出 張 所 数	消 防 吏 員 数	消 防 ポン プ自 動 車 数	救 急 自 動 車 数	救 急 救 命 士 数	消 防 団 数	分 団 数	団 員 数 (実 員)	消 防 ポン プ自 動 車 数	小 型 動 力 ポン プ 数	消 火 栓	防火水槽		び固 携定 帯局、 基地局 及 基地局	移 動 局
		R4.1.1 住基			40 m <sup>2</sup> 以 上	20 以上 40m <sup>2</sup> 未 満													
消防一部事務組合計	65,950.72	1,598,180	830,620	95	136	4,652	275	274	1,598	167	724	16,374	572	572	18,757	7,627	642	698	4,996
とかち広域消防事務組合	10,828.04	331,894	170,829	19	9	693	26	36	223	21	65	1,888	100	29	3,351	811	0	155	724
帯広市	619.34	165,047	89,566	1	5	226				1	13	346							
音更町	466.02	43,483	20,538	1	0	59				1	8	143							
士幌町	259.19	5,946	2,739	1	0	18				1	2	47							
上士幌町	694.23	4,935	2,587	1	0	18				1	3	57							
鹿追町	402.88	5,228	2,501	1	0	18				1	3	61							
新得町	1,063.83	5,668	3,185	1	1	22				2	0	87							
清水町	402.25	9,157	4,680	1	1	28				2	0	89							
芽室町	513.76	18,181	7,983	1	0	36				1	2	72							
中札内村	292.58	3,913	1,917	1	0	18				1	2	54							
更別村	176.90	3,177	1,359	1	0	18				1	2	65							
大樹町	815.68	5,423	2,738	1	0	20				1	3	103							
広尾町	596.54	6,359	3,239	1	0	27				1	4	112							
幕別町	477.64	26,273	12,581	1	2	59				1	4	147							
池田町	371.79	6,288	3,294	1	0	21				1	2	84							
豊頃町	536.71	3,031	1,465	1	0	18				1	4	67							
本別町	391.91	6,545	3,530	1	0	25				1	3	93							
足寄町	1,408.04	6,545	3,414	1	0	24				1	5	123							
陸別町	608.90	2,279	1,299	1	0	18				1	1	50							
浦幌町	729.85	4,416	2,214	1	0	20				1	4	88							
富良野広域連合	2,183.41	39,347	20,184	2	4	120	6	9	50	5	17	369	22	5	437	170	2	28	216
富良野市	600.71	20,617	10,566	1	1	44				1	5	154							
上富良野町	237.10	10,342	5,324	1	0	29				1	3	55							
中富良野町	108.65	4,796	2,188	0	1	17				1	3	55							
南富良野町	665.54	2,363	1,331	0	1	16				1	4	63							
占冠村	571.41	1,229	775	0	1	14				1	2	42							
西胆振行政事務組合	1,063.66	47,259	25,794	1	5	113	7	5	30	4	19	471	0	0	542	214	10	4	144
伊達市	444.21	32,901	17,713	1	1	59				1	9	225							
豊浦町	233.57	3,731	2,080	0	1	15				1	3	78							
壮瞥町	205.01	2,392	1,289	0	1	14				1	2	55							
洞爺湖町	180.87	8,235	4,712	0	2	25				1	5	113							

第1表 市町村別消防の概要

R4.4.1現在

市町村別	区分	面積 (km <sup>2</sup> ) R4.4.1 国土地理院調	人口	世帯数	消防本部・署						消防団					消防水利			消防用無線局	
					消防署数	出張所数	消防吏員数	消防ポンプ自動車数	救急自動車数	救急救命士数	消防団数	分団数	団員数(実員)	消防ポンプ自動車数	小型動力ポンプ数	消火栓	防火水槽		び固定局、基地局及	移動局
																	40m <sup>2</sup> 以上	20m <sup>2</sup> 以上40m <sup>2</sup> 未満		
R4.1.1 住基																				
石狩北部地区消防事務組合		1,223.30	76,454	37,343	3	3	194	6	8	59	3	30	466	5	35	1,656	172	15	17	159
石狩市		722.40	58,096	28,247	1	3	131				1	16	249							
当別町		422.86	15,445	7,718	1	0	47				1	9	140							
新篠津村		78.04	2,913	1,378	1	0	16				1	5	77							
渡島西部広域事務組合		899.12	18,044	9,874	4	1	107	11	8	40	4	20	318	5	20	106	242	1	43	83
松前町		293.25	6,445	3,760	1	1	34				1	5	120							
福島町		187.25	3,702	1,992	1	0	27				1	5	68							
知内町		196.76	4,044	2,011	1	0	23				1	6	67							
木古内町		221.86	3,853	2,111	1	0	23				1	4	63							
日高東部消防組合		1,342.56	20,235	10,800	1	3	77	5	6	27	3	17	322	10	15	105	302	34	6	42
浦河町		694.26	11,720	6,580	1	1	41				1	5	130							
様似町		364.30	4,087	2,118	0	1	17				1	5	86							
えりも町		284.00	4,428	2,102	0	1	19				1	7	106							
日高中部消防組合		1,733.36	26,637	14,205	1	4	87	4	6	32	3	16	337	10	14	179	69	0	7	57
新冠町		585.81	5,249	2,753	0	1	18				1	6	104							
新ひだか町		1,147.55	21,388	11,452	1	3	69				2	10	233							
胆振東部消防組合		1,353.13	19,366	10,071	1	6	109	6	6	33	4	15	397	18	3	301	182	4	29	153
厚真町		404.61	4,393	2,114	1	2	36				1	2	81							
安平町		237.16	7,394	3,951	0	2	34				1	4	127							
むかわ町		711.36	7,579	4,006	0	2	39				2	9	189							
上川北部消防事務組合		2,721.86	35,847	19,364	5	1	117	7	8	42	6	19	371	16	8	560	170	3	28	180
名寄市		535.20	26,663	14,337	1	1	61				2	10	180							
下川町		644.20	3,098	1,678	1	0	14				1	3	53							
美深町		672.09	3,991	2,118	1	0	19				1	4	66							
音威子府村		275.63	682	463	1	0	10				1	2	24							
中川町		594.74	1,413	768	1	0	13				1	0	48							

第1表 市町村別消防の概要

R4.4.1現在

市町村別	区分	面積 (km <sup>2</sup> ) R4.4.1 国土地理院調	人口	世帯数 R4.1.1 住基	消防本部・署						消防団					消防水利			消防用無線局	
					消防署数	出張所数	消防吏員数	消防ポンプ自動車数	救急自動車数	救急救命士数	消防団数	分団数	団員数(実員)	消防ポンプ自動車数	小型動力ポンプ数	消火栓	防火水槽		び固定局、基地局及	移動局
																	40m <sup>2</sup> 以上	20m <sup>2</sup> 以上40m <sup>2</sup> 未満		
遠軽地区広域組合		2,243.18	32,114	16,495	1	6	125	8	9	58	3	17	546	18	17	241	289	36	8	78
佐呂間町		404.94	4,842	2,373	0	1	16				1	3	127							
遠軽町		1,332.45	18,956	10,052	1	3	84				1	8	238							
湧別町		505.79	8,316	4,070	0	2	25				1	6	181							
美幌・津別広域事務組合		1,155.21	22,894	11,665	2	0	73	4	4	42	2	6	164	9	7	144	147	0	9	48
美幌町		438.41	18,563	9,438	1	0	49				1	3	80							
津別町		716.80	4,331	2,227	1	0	24				1	3	84							
網走地区消防組合		814.66	40,859	21,151	2	2	103	6	6	26	3	9	358	9	14	397	112	28	26	60
網走市		471.00	34,016	18,125	1	1	69				1	7	231							
大空町		343.66	6,843	3,026	1	1	34				2	2	127							
滝川地区広域消防事務組合		1,797.44	69,299	37,996	3	2	172	10	8	56	5	27	492	27	18	634	296	55	3	192
芦別市		865.04	12,430	7,134	1	0	42				1	7	160							
赤平市		129.88	9,368	5,626	1	0	32				1	5	91							
滝川市		115.90	38,780	21,166	1	1	76				1	8	102							
新十津川町		495.47	6,507	2,994	0	1	13				1	5	91							
雨竜町		191.15	2,214	1,076	0	0	9				1	2	48							
北見地区消防組合		2,145.63	121,779	65,222	1	9	277	11	11	64	6	37	664	34	2	1,294	309	52	39	130
北見市		1,427.41	114,326	61,743	1	7	248				4	29	475							
訓子府町		190.95	4,738	2,088	0	1	15				1	4	99							
置戸町		527.27	2,715	1,391	0	1	14				1	4	90							
南空知消防組合		587.55	33,893	16,559	1	3	109	3	4	52	4	10	445	16	13	251	177	41	2	76
南幌町		81.36	7,378	3,475	0	1	24				1	2	85							
由仁町		133.74	4,871	2,380	0	1	22				1	2	91							
長沼町		168.52	10,336	4,924	0	1	22				1	3	140							
栗山町		203.93	11,308	5,780	1	0	41				1	3	129							
深川地区消防組合		1,067.29	29,410	15,393	1	5	95	6	3	28	5	13	417	16	5	496	146	62	21	105
深川市		529.42	19,658	10,655	1	1	61				1	6	188							
妹背牛町		48.64	2,757	1,368	0	1	7				1	0	50							
秩父別町		47.18	2,331	1,118	0	1	6				1	2	48							
北竜町		158.70	1,713	795	0	1	7				1	2	56							
沼田町		283.35	2,951	1,457	0	1	14				1	3	75							

第1表 市町村別消防の概要

R4.4.1現在

市町村別	区分	面積 (km <sup>2</sup> ) R4.4.1 国土地理院調	人口	世帯数	消防本部・署						消防団					消防水利			消防用無線局	
					消防署数	出張所数	消防吏員数	消防ポンプ自動車数	救急自動車数	救急救命士数	消防団数	分団数	団員数(実員)	消防ポンプ自動車数	小型動力ポンプ数	消火栓	防火水槽		び固定局、基地局及	移動局
																	40m <sup>2</sup> 以上	20m <sup>2</sup> 以上40m <sup>2</sup> 未満		
岩見沢地区消防事務組合		631.42	81,067	42,847	1	7	147	9	6	54	2	26	489	6	25	1,022	149	21	13	195
岩見沢市		481.02	78,112	41,262	1	6	134				1	23	416							
月形町		150.40	2,955	1,585	0	1	13				1	3	73							
砂川地区広域消防組合		308.68	25,649	13,856	1	2	73	15	5	25	4	11	193	11	5	495	136	14	2	64
砂川市		78.68	16,169	8,678	1	0	40				1	3	52							
奈井江町		88.19	5,090	2,712	0	1	11				1	3	47							
上砂川町		39.98	2,698	1,648	0	1	14				1	2	38							
浦臼町		101.83	1,692	818	0	0	8				1	3	56							
根室北部消防事務組合		3,026.91	47,187	22,553	4	2	151	8	13	54	4	20	586	18	24	540	171	23	33	174
別海町		1,319.63	14,558	6,768	1	2	55				1	7	236							
中標津町		684.87	22,978	11,386	1	0	49				1	3	114							
標津町		624.69	5,056	2,365	1	0	23				1	4	103							
羅臼町		397.72	4,595	2,034	1	0	24				1	6	133							
士別地方消防事務組合		2,242.36	25,055	12,815	1	4	100	6	5	32	4	12	318	13	10	408	173	0	6	81
士別市		1,119.22	17,676	9,068	1	1	62				1	6	189							
和寒町		225.11	3,097	1,568	0	1	15				1	2	39							
剣淵町		130.99	2,950	1,457	0	1	8				1	2	40							
幌加内町		767.04	1,332	722	0	1	15				1	2	50							
南渡島消防事務組合		724.82	76,808	38,153	3	6	176	10	7	47	3	27	507	4	24	934	304	28	6	99
北斗市		397.44	45,025	22,269	1	4	98				1	14	269							
七飯町		216.75	28,062	14,034	1	2	52				1	9	149							
鹿部町		110.63	3,721	1,850	1	0	26				1	4	89							
斜里地区消防組合		1,426.78	19,459	9,217	1	3	75	5	5	36	3	12	280	11	9	178	75	15	20	67
斜里町		737.13	11,001	5,437	1	1	43				1	6	122							
清里町		402.76	3,879	1,746	0	1	15				1	3	69							
小清水町		286.89	4,579	2,034	0	1	17				1	3	89							
羊蹄山ろく消防組合		1,563.24	33,059	17,445	1	6	125	8	6	34	7	22	485	16	20	362	342	7	4	153
蘭越町		449.78	4,547	2,339	0	1	17				1	5	103							
ニセコ町		197.13	4,946	2,550	0	1	17				1	3	61							
真狩村		114.25	1,951	941	0	1	8				1	2	43							
留寿都村		119.84	1,895	1,007	0	1	8				1	2	44							
喜茂別町		189.41	2,078	1,222	0	1	15				1	3	55							
京極町		231.49	2,853	1,419	0	1	17				1	2	49							
倶知安町		261.34	14,789	7,967	1	0	43				1	5	130							

第1表 市町村別消防の概要

R4.4.1現在

市町村別	区分	面積 (km <sup>2</sup> ) R4.4.1 国土地理院調	人口	世帯数	消防本部・署						消防団					消防水利			消防用無線局	
					消防署数	出張所数	消防吏員数	消防ポンプ自動車数	救急自動車数	救急救命士数	消防団数	分団数	団員数(実員)	消防ポンプ自動車数	小型動力ポンプ数	消火栓	防火水槽		び固定局、基地局及	移動局
																	40m <sup>2</sup> 以上	20m <sup>2</sup> 以上40m <sup>2</sup> 未満		
R4.1.1 住基																				
大雪消防組合		1,534.51	40,547	19,280	5	0	109	8	7	44	6	28	509	31	2	337	331	0	4	149
東神楽町		68.50	10,110	4,394	1	0	19				1	4	77							
東川町		247.30	8,390	4,000	0	0	10				1	5	87							
美瑛町		676.78	9,636	4,755	1	0	31				1	6	122							
当麻町		204.90	6,267	3,037	1	0	18				1	6	100							
比布町		86.90	3,532	1,773	1	0	15				1	3	46							
愛別町		250.13	2,612	1,321	1	0	16				1	4	77							
北留萌消防組合		2,725.23	18,129	9,475	1	10	94	10	7	47	8	19	507	11	23	146	222	16	30	246
苫前町		454.60	2,888	1,470	0	2	15				1	2	73							
羽幌町		472.65	6,531	3,472	1	2	35				3	7	182							
初山別村		279.52	1,113	532	0	1	6				1	3	59							
遠別町		590.80	2,466	1,287	0	1	11				1	2	65							
天塩町		353.56	2,891	1,487	0	2	14				1	3	75							
幌延町		574.10	2,240	1,227	0	2	13				1	2	53							
稚内地区消防事務組合		1,872.10	38,663	20,600	3	0	96	7	7	29	3	23	451	1	32	877	142	24	3	165
稚内市		761.42	32,280	17,422	1	0	59				1	14	251							
猿払村		589.99	2,627	1,224	1	0	17				1	7	122							
豊富町		520.69	3,756	1,954	1	0	20				1	2	78							
利尻礼文消防事務組合		263.76	6,624	3,504	3	4	48	6	4	14	3	21	350	5	31	13	133	2	3	99
礼文町		81.64	2,360	1,236	1	1	11				1	11	138							
利尻町		76.50	1,931	1,032	1	1	21				1	6	107							
利尻富士町		105.62	2,333	1,236	1	2	16				1	4	105							
南宗谷消防組合		1,916.08	12,719	6,635	3	1	68	5	8	25	3	13	325	8	16	299	73	5	12	140
浜頓別町		401.64	3,442	1,889	1	0	15				1	3	82							
中頓別町		398.51	1,637	871	1	0	13				1	1	43							
枝幸町		1,115.93	7,640	3,875	1	1	40				1	9	200							
紋別地区消防組合		2,905.07	32,283	17,651	1	4	105	6	10	61	5	15	463	23	10	368	226	26	21	77
紋別市		830.67	20,928	11,668	1	0	50				1	4	140							
滝上町		766.89	2,412	1,349	0	1	15				1	3	82							
興部町		362.55	3,687	1,801	0	1	14				1	3	96							
西興部村		308.08	1,033	653	0	1	9				1	2	38							
雄武町		636.88	4,223	2,180	0	1	17				1	3	107							
日高西部消防組合		1,735.16	16,104	8,642	2	4	76	4	6	22	2	8	247	12	6	85	185	34	8	86
日高町		992.07	11,445	6,228	1	3	56				1	4	136							
平取町		743.09	4,659	2,414	1	1	20				1	4	111							

第1表 市町村別消防の概要

R4.4.1現在

市町村別	区分	面積 (km <sup>2</sup> ) R4.4.1 国土地理院調	人口	世帯数  R4.1.1 住基	消防本部・署						消防団					消防水利			消防用無線局	
					消防署数	出張所数	消防吏員数	消防ポンプ自動車数	救急自動車数	救急救命士数	消防団数	分団数	団員数(実員)	消防ポンプ自動車数	小型動力ポンプ数	消火栓	防火水槽		び固定局、基地局及	移動局
																	40m <sup>2</sup> 以上	20m <sup>2</sup> 以上 40m <sup>2</sup> 未満		
鉦路北部消防事務組合		2,445.50	16,608	8,651	3	1	79	6	7	41	3	14	291	9	7	244	145	4	18	104
標茶町		1,099.37	7,287	3,642	1	0	26				1	5	110							
弟子屈町		774.33	6,840	3,814	1	1	37				1	5	100							
鶴居村		571.80	2,481	1,195	1	0	16				1	4	81							
檜山広域行政組合		2,630.29	33,406	18,253	7	4	153	9	11	66	9	39	768	34	24	323	445	19	68	192
江差町		109.48	7,156	4,189	1	1	25				1	7	122							
上ノ国町		547.72	4,467	2,402	1	0	21				1	9	100							
厚沢部町		460.58	3,599	1,849	1	0	15				1	3	103							
乙部町		162.59	3,428	1,830	1	0	16				1	4	90							
奥尻町		142.99	2,425	1,491	1	1	20				1	4	74							
今金町		568.25	4,963	2,490	1	0	21				1	2	79							
せたな町		638.68	7,368	4,002	1	2	35				3	10	200							
留萌消防組合		925.06	22,661	12,619	2	1	63	3	3	21	2	8	203	6	8	256	114	28	4	60
留萌市		297.84	19,739	11,058	1	0	44				1	6	102							
小平町		627.22	2,922	1,561	1	1	19				1	2	101							
岩内・寿都地方消防組合		1,483.66	26,481	14,498	1	6	115	7	5	20	7	33	525	14	37	366	203	12	4	163
島牧村		437.18	1,352	775	0	1	15				1	6	78							
寿都町		95.25	2,799	1,594	0	1	15				1	2	73							
黒松内町		345.65	2,690	1,465	0	1	16				1	4	60							
共和町		304.92	5,659	2,801	0	1	12				1	9	144							
岩内町		70.60	11,658	6,535	1	0	40				1	5	63							
泊村		82.27	1,526	863	0	1	11				1	5	62							
神恵内村		147.79	797	465	0	1	6				1	2	45							
北後志消防組合		1,015.13	26,881	14,675	1	6	117	9	6	26	5	20	424	4	28	355	98	3	6	96
積丹町		238.13	1,883	1,050	0	2	17				1	8	89							
古平町		188.36	2,798	1,662	0	1	16				1	2	57							
仁木町		167.96	3,165	1,652	0	1	16				1	4	101							
余市町		140.59	17,920	9,688	1	1	55				1	4	129							
赤井川村		280.09	1,115	623	0	1	13				1	2	48							
鉦路東部消防組合		1,415.56	33,459	16,306	3	2	111	8	9	38	3	16	428	20	26	455	152	18	8	139
鉦路町		252.66	19,152	9,606	1	1	48				1	5	114							
厚岸町		739.27	8,808	4,251	1	0	36				1	4	158							
浜中町		423.63	5,499	2,449	1	1	27				1	7	156							

第1表 市町村別消防の概要

R4.4.1現在

市町村別	区分	面積 (km <sup>2</sup> ) R4.4.1 国土地理院調	人口	世帯数	消防本部・署						消防団					消防水利			消防用無線局	
					消防署数	出張所数	消防吏員数	消防ポンプ自動車数	救急自動車数	救急救命士数	消防団数	分団数	団員数 (実員)	消防ポンプ自動車数	小型動力ポンプ数	消火栓	防火水槽		び固定局、基地局及	移動局
																	40m <sup>2</sup> 以上	20m <sup>2</sup> 以上 40m <sup>2</sup> 未満		
消防事務委託町計		1,962.02	17,400	9,059	2	2	79	0	0	0	3	12	244	9	5	0	0	0	0	0
鉦路市委託町計		773.13	7,391	4,020	0	1	31	0	0	0	1	3	96	4	1	0	0	0	0	0
白糠町		773.13	7,391	4,020	0	1	31				1	3	96	4	1					
旭川市委託町計		1,188.89	10,009	5,039	2	1	48	0	0	0	2	9	148	5	4	0	0	0	0	0
鷹栖町		139.42	6,701	3,116	1	0	17				1	5	71	1	3					
上川町		1,049.47	3,308	1,923	1	1	31				1	4	77	4	1					

第2表 市町村別階級別消防職員数

R4.4.1現在

市町村別	区分	消防職員												その他職員
		計	階級別											
			うち女性	消防司監	消防正監	消防監	消防司令長	消防司令	消防司令補	消防士長	消防副士長	消防士		
北海道計	9,236	9,189	193	1	14	58	275	1,341	2,461	2,572	569	1,898	47	
消防本部設置市計	4,365	4,347	139	1	12	29	159	598	1,018	1,479	95	956	18	
札幌市	1,839	1,829	71	1	7	9	54	221	499	586	0	452	10	
函館市	393	393	9	0	1	4	17	48	77	135	4	107	0	
小樽市	246	245	4	0	1	2	18	25	16	110	0	73	1	
旭川市	405	405	13	0	1	3	22	76	53	163	52	35	0	
室蘭市	136	135	4	0	0	1	1	14	41	50	2	26	1	
釧路市	323	322	9	0	1	5	18	40	105	83	0	70	1	
夕張市	41	41	1	0	0	0	1	10	18	2	2	8	0	
苫小牧市	251	250	9	0	1	3	18	67	23	95	0	43	1	
美唄市	48	48	1	0	0	0	1	11	14	11	0	11	0	
江別市	137	135	5	0	0	1	1	20	35	51	4	23	2	
三笠市	32	32	0	0	0	0	1	3	8	9	5	6	0	
根室市	71	71	2	0	0	0	1	9	16	23	4	18	0	
千歳市	133	133	4	0	0	1	2	13	33	62	10	12	0	
歌志内市	23	23	0	0	0	0	1	4	6	1	2	9	0	
登別市	79	79	1	0	0	0	1	13	21	19	10	15	0	
恵庭市	108	107	2	0	0	0	1	12	26	43	0	25	1	
北広島市	100	99	4	0	0	0	1	12	27	36	0	23	1	
消防本部設置町計	191	190	3	0	0	0	5	41	48	29	7	60	1	
森町	43	43	0	0	0	0	1	13	13	4	0	12	0	
八雲町	56	56	2	0	0	0	1	11	16	6	2	20	0	
長万部町	20	20	0	0	0	0	1	2	5	4	1	7	0	
増毛町	19	19	0	0	0	0	1	4	4	3	4	3	0	
白老町	53	52	1	0	0	0	1	11	10	12	0	18	1	
消防一部事務組合計	4,680	4,652	51	0	2	29	111	702	1,395	1,064	467	882	28	
とちかち広域消防事務組合	695	693	7	0	1	3	52	68	174	113	169	113	2	
富良野広域連合	121	120	2	0	0	1	4	11	53	31	3	17	1	
西胆振行政事務組合	119	113	5	0	0	1	1	24	29	40	0	18	6	
石狩北部地区消防事務組合	196	194	3	0	0	1	3	32	57	54	19	28	2	
渡島西部広域事務組合	107	107	2	0	0	1	4	16	27	36	0	23	0	
日高東部消防組合	77	77	0	0	0	0	1	12	34	8	2	20	0	
日高中部消防組合	88	87	0	0	0	0	1	6	44	12	8	16	1	
胆振東部消防組合	109	109	0	0	0	1	1	25	27	22	9	24	0	
上川北部消防事務組合	118	117	0	0	0	1	1	20	35	14	26	20	1	
遠軽地区広域組合	125	125	4	0	0	1	2	13	45	40	0	24	0	
美幌・津別広域事務組合	74	73	0	0	0	0	1	15	18	7	6	26	1	
網走地区消防組合	103	103	0	0	0	1	2	22	28	21	0	29	0	
滝川地区広域消防事務組合	172	172	2	0	0	1	1	43	66	38	0	23	0	



第 2 表 市町村別階級別消防職員数

R4. 4. 1現在

市町村別 区分	消 防 職 員												
	計	階 級 別											その他職員
		消 防 吏 員	う ち 女 性	消 防 司 監	消 防 正 監	消 防 監	消 防 司 令 長	消 防 司 令	消 防 司 令 補	消 防 士 長	消 防 副 士 長	消 防 士	
北見地区消防組合	279	277	6	0	1	3	2	33	84	91	3	60	2
南空知消防組合	109	109	1	0	0	1	0	27	39	26	0	16	0
深川地区消防組合	95	95	0	0	0	1	1	17	28	27	4	17	0
岩見沢地区消防事務組合	147	147	3	0	0	1	1	20	42	68	0	15	0
砂川地区広域消防組合	73	73	0	0	0	0	1	8	35	13	0	16	0
根室北部消防事務組合	151	151	2	0	0	1	5	26	44	18	29	28	0
士別地方消防事務組合	100	100	2	0	0	1	1	20	25	19	8	26	0
南渡島消防事務組合	176	176	4	0	0	1	4	14	46	65	1	45	0
斜里地区消防組合	75	75	0	0	0	0	1	9	21	13	11	20	0
羊蹄山ろく消防組合	126	125	0	0	0	1	1	13	49	30	13	18	1
大雪消防組合	114	109	1	0	0	1	0	30	30	9	27	12	5
北留萌消防組合	94	94	0	0	0	0	1	10	32	8	18	25	0
稚内地区消防事務組合	96	96	1	0	0	0	1	10	24	40	9	12	0
利尻礼文消防事務組合	48	48	0	0	0	0	0	10	15	4	10	9	0
南宗谷消防組合	69	68	1	0	0	0	1	7	20	5	21	14	1
紋別地区消防組合	105	105	1	0	0	1	1	11	32	20	14	26	0
日高西部消防組合	76	76	1	0	0	1	3	9	28	10	8	17	0
釧路北部消防事務組合	80	79	0	0	0	0	1	14	26	9	11	18	1
檜山広域行政組合	155	153	0	0	0	1	2	33	52	26	16	23	2
留萌消防組合	64	63	1	0	0	0	1	10	17	23	0	12	1
岩内・寿都地方消防組合	116	115	0	0	0	1	2	18	30	28	10	26	1
北後志消防組合	117	117	0	0	0	1	2	13	17	50	12	22	0
釧路東部消防組合	111	111	2	0	0	1	5	33	22	26	0	24	0
消防事務委託町計	0	0	0	0	0	0	0	0	0	0	0	0	0
釧路市委託町計	0	0	0	0	0	0	0	0	0	0	0	0	0
白糠町	0	0	0	0	0	0	0	0	0	0	0	0	0
旭川市委託町計	0	0	0	0	0	0	0	0	0	0	0	0	0
鷹栖町	0	0	0	0	0	0	0	0	0	0	0	0	0
上川町	0	0	0	0	0	0	0	0	0	0	0	0	0

第3表 市町村別階級別非常勤消防団員数

R4.4.1現在

市町村別	区分	合計		団 長	副 団 長	分 団 長	副 分 団 長	部 長	班 長	団 員	条 例 定 数	水 防 団 員 兼 務 者
			うち 女 性									
北海道計		23,551	1,996	206	436	1,137	1,130	2,437	4,175	14,030	28,053	5,070
消防本部設置市計		6,108	801	30	78	292	291	673	1,112	3,632	7,469	1,806
	札幌市	1,721	409	10	20	82	82	233	345	949	2,150	0
	函館市	1,045	73	5	14	51	46	89	136	704	1,220	0
	小樽市	323	56	1	3	18	18	37	62	184	514	323
	旭川市	632	34	1	7	32	35	69	135	353	750	632
	室蘭市	273	23	1	3	12	12	29	48	168	292	0
	釧路市	398	41	1	5	18	18	54	60	242	510	0
	夕張市	156	17	1	2	10	9	21	34	79	195	0
	苫小牧市	219	30	1	3	11	11	22	42	129	287	0
	美唄市	205	12	1	4	10	9	27	45	109	285	198
	江別市	174	21	1	3	9	9	9	45	98	200	174
	三笠市	89	15	1	2	5	7	10	14	50	90	0
	根室市	319	6	1	3	9	9	11	38	248	335	313
	千歳市	180	18	1	2	7	8	23	38	101	180	0
	歌志内市	47	7	1	1	2	3	6	11	23	60	40
	登別市	126	12	1	2	7	6	21	21	68	161	126
	恵庭市	95	11	1	2	5	5	6	15	61	120	0
	北広島市	106	16	1	2	4	4	6	23	66	120	0
消防本部設置町計		825	58	6	15	45	49	88	174	448	995	238
	森町	238	15	1	3	14	14	18	45	143	280	238
	八雲町	233	14	2	5	14	14	23	41	134	325	0
	長万部町	139	15	1	3	6	9	13	24	83	150	0
	増毛町	92	6	1	2	6	7	14	26	36	110	0
	白老町	123	8	1	2	5	5	20	38	52	130	0
消防一部事務組合計		16,374	1,137	167	339	788	778	1,648	2,851	9,803	19,301	3,026
とち広域消防事務組合		1,888	138	21	34	78	72	206	336	1,141	2,266	199
富良野広域連合		369	10	5	9	17	19	30	55	234	410	0
西胆振行政事務組合		471	54	4	10	20	18	49	96	274	546	225
石狩北部地区消防事務組合		466	25	3	8	37	27	47	98	246	545	0
渡島西部広域事務組合		318	28	4	5	20	22	29	52	186	380	0
日高東部消防組合		322	13	3	6	20	18	35	86	154	458	0
日高中部消防組合		337	29	3	6	16	16	43	62	191	400	0
胆振東部消防組合		397	41	4	9	15	17	47	78	227	445	0
上川北部消防事務組合		371	44	6	10	19	18	27	57	234	447	0
遠軽地区広域組合		546	75	3	12	17	17	58	100	339	681	546
美幌・津別広域事務組合		164	19	2	4	9	9	13	24	103	225	0
網走地区消防組合		358	38	3	8	13	17	28	55	234	392	0
滝川地区広域消防事務組合		492	33	5	10	33	28	50	91	275	596	0
北見地区消防組合		664	60	6	16	41	36	54	100	411	820	0

第3表 市町村別階級別非常勤消防団員数

R4.4.1現在

市町村別 区分	合計		団 長	副 団 長	分 団 長	副 分 団 長	部 長	班 長	団 員	条 例 定 数	水 防 団 員 兼 務 者
		う ち 女 性									
南空知消防組合	445	25	4	8	10	12	36	66	309	479	0
深川地区消防組合	417	19	5	6	13	12	34	55	292	465	398
岩見沢地区消防事務組合	489	32	2	5	25	25	35	66	331	570	489
砂川地区広域消防組合	193	13	4	8	16	11	23	27	104	232	0
根室北部消防事務組合	586	35	4	12	21	23	61	117	348	695	0
士別地方消防事務組合	318	7	4	5	12	12	22	44	219	361	0
南渡島消防事務組合	507	39	3	7	33	35	60	99	270	575	0
斜里地区消防組合	280	27	3	7	16	13	36	39	166	325	0
羊蹄山ろく消防組合	485	34	7	10	22	20	38	68	320	535	0
大雪消防組合	509	38	6	6	28	29	44	76	320	585	0
北留萌消防組合	507	17	8	13	22	14	52	70	328	602	0
稚内地区消防事務組合	451	30	3	8	22	24	39	91	264	545	450
利尻礼文消防事務組合	350	0	3	6	24	33	48	54	182	395	0
南宗谷消防組合	325	15	3	5	13	13	32	55	204	345	0
紋別地区消防組合	463	45	5	15	15	18	43	82	285	555	0
日高西部消防組合	247	20	2	4	8	8	16	43	166	295	0
釧路北部消防事務組合	291	31	3	8	14	14	44	72	136	373	291
檜山広域行政組合	768	9	9	17	40	40	82	136	444	874	0
留萌消防組合	203	10	2	4	8	15	39	45	90	235	0
岩内・寿都地方消防組合	525	23	7	17	35	37	48	79	302	609	0
北後志消防組合	424	28	5	12	20	20	50	92	225	515	0
釧路東部消防組合	428	33	3	9	16	16	50	85	249	525	428
消防事務委託町計	244	0	3	4	12	12	28	38	147	288	0
釧路市委託町計	96	0	1	2	3	3	10	18	59	121	0
白糠町	96	0	1	2	3	3	10	18	59	121	0
旭川市委託町計	148	0	2	2	9	9	18	20	88	167	0
鷹栖町	71	0	1	1	5	5	10	10	39	82	0
上川町	77	0	1	1	4	4	8	10	49	85	0

第4表 階級別非常勤消防団員の報酬年額及び出動報酬

R4. 4. 1現在

区分 報酬年額	年 額 報 酬 階 級 別							区分 1日あたりの 出動報酬額	出 動 報 酬 種 類 別				
	団長	副団長	分団長	副分団長	部長	班長	団員		火災	風水害	警戒	訓練	その他
支給しない団体	0	0	2	2	0	0	0	支給しない団体	0	0	0	0	9
10,000 円未満	0	0	0	0	0	0	0	3,500 円未満	0	0	4	5	24
10,000 円以上 20,000 円未満	0	0	0	0	0	0	0	3,500 円以上 4,000 円未満	0	0	6	8	7
20,000 円以上 30,000 円未満	0	0	0	0	1	1	1	4,000 円以上 5,000 円未満	0	0	33	33	24
30,000 円以上 40,000 円未満	0	0	1	1	34	61	74	5,000 円以上 6,000 円未満	0	0	10	10	9
40,000 円以上 50,000 円未満	0	0	3	64	37	14	2	6,000 円以上 7,000 円未満	0	0	3	2	4
50,000 円以上 60,000 円未満	0	1	46	7	4	1	2	7,000 円以上 8,000 円未満	0	0	5	6	2
60,000 円以上 70,000 円未満	1	66	21	2	2	2	0	8,000 円以上 9,000 円未満	53	53	10	9	0
70,000 円以上 80,000 円未満	0	4	3	1	1	0	0	9,000 円以上 10,000 円未満	2	2	3	3	0
80,000 円以上 90,000 円未満	55	3	0	2	0	0	0	10,000 円以上 11,000 円未満	7	7	1	1	0
90,000 円以上 100,000 円未満	5	1	3	0	0	0	0	11,000 円以上 12,000 円未満	2	2	0	0	0
100,000 円以上	18	4	0	0	0	0	0	12,000 円以上	15	15	4	2	0
計	79	79	79	79	79	79	79	計	79	79	79	79	70
最高年額報酬	165,000	129,000	96,000	84,000	72,000	60,000	55,200	1日当たりの 出動報酬最高額	20,000	20,000	16,000	16,000	7,000
最低年額報酬	62,000	52,000	38,000	34,000	28,000	27,500	27,000	1日当たりの 出動報酬最低額	8,000	8,000	3,000	2,500	0

※ 年額報酬の最高額及び最低額には、分団を設けていない2町は含めていない。

※ 出動報酬は、1日（8時間相当）出動した場合の金額

第5表 市町村別階級別非常勤消防団員の報酬年額及び出動報酬

R4.4.1現在

区分 市町村別	年 額 報 酬 階 級 別							出 動 報 酬 種 類 別				
	団長	副団長	分団長	副分団長	部長	班長	団員	火災	風水害	警戒	訓練	その他
平均	91,929	72,070	54,857	46,876	41,376	38,646	36,928	9,425	9,425	5,744	5,408	3,413
北海道計	7,262,400	5,693,500	4,333,700	3,703,200	3,268,700	3,053,000	2,917,300	744,600	744,600	453,800	427,200	269,600
消防本部設置市計	1,479,900	1,202,800	900,900	800,600	655,000	644,400	630,400	154,100	154,100	99,300	95,100	62,700
札幌市	82,500	69,000	50,500	45,500	37,000	37,000	36,500	8,000	8,000	5,600	5,600	1,300
函館市	100,000	69,000	50,500	45,500	37,000	37,000	36,500	8,000	8,000	4,000	4,000	2,000
小樽市	82,500	69,000	50,500	45,500	37,000	37,500	36,500	8,000	8,000	3,500	3,500	6,100
旭川市	82,500	69,000	50,500	45,500	37,000	37,000	36,500	8,000	8,000	7,000	7,000	0
室蘭市	82,500	69,000	50,500	45,500	37,000	37,000	36,500	8,000	8,000	4,800	4,800	4,800
釧路市	82,500	69,000	50,500	45,500	37,000	37,000	36,500	8,000	8,000	4,800	4,800	4,800
夕張市	62,000	52,000	38,000	34,000	28,000	27,500	27,000	8,000	8,000	3,500	3,500	3,500
苫小牧市	82,500	69,000	50,500	45,500	38,000	37,000	36,500	8,000	8,000	8,000	3,800	3,800
美唄市	82,500	69,000	50,500	45,500	37,000	37,000	36,500	8,000	8,000	8,000	8,000	4,000
江別市	82,500	69,000	50,500	45,500	37,000	37,000	36,500	11,200	11,200	9,600	9,600	4,800
三笠市	96,000	69,600	56,400	49,200	39,600	38,400	37,200	8,000	8,000	4,000	4,000	4,000
根室市	82,500	69,000	50,500	45,500	37,000	37,000	36,500	8,000	8,000	5,000	5,000	5,000
千歳市	82,500	69,000	50,500	45,500	37,000	37,000	36,500	8,000	8,000	8,000	8,000	4,000
歌志内市	146,400	115,200	96,000	80,400	68,400	60,000	55,200	8,000	8,000	4,000	4,000	3,100
登別市	82,500	69,000	50,500	45,500	37,000	37,000	36,500	11,500	11,500	8,000	8,000	0
恵庭市	85,500	69,000	54,000	45,500	37,000	37,000	36,500	13,400	13,400	4,500	4,500	4,500
北広島市	82,500	69,000	50,500	45,500	37,000	37,000	36,500	14,000	14,000	7,000	7,000	7,000
消防本部設置町計	430,000	346,000	262,000	232,000	196,500	188,500	182,500	44,800	44,800	31,800	25,500	17,600
森町	82,500	69,000	50,500	45,500	37,000	37,000	36,500	8,000	8,000	4,500	4,500	4,000
八雲町	100,000	70,000	60,000	50,000	40,000	37,000	36,500	8,000	8,000	4,000	4,000	4,000
長万部町	82,500	69,000	50,500	45,500	40,500	38,500	36,500	8,000	8,000	7,500	7,000	4,000
増毛町	82,500	69,000	50,500	45,500	42,000	39,000	36,500	8,000	8,000	3,000	3,000	2,100
白老町	82,500	69,000	50,500	45,500	37,000	37,000	36,500	12,800	12,800	12,800	7,000	3,500
消防一部事務組合計	5,004,000	3,899,700	2,973,000	2,505,700	2,275,100	2,103,100	1,994,900	521,700	521,700	306,800	294,600	181,800

第5表 市町村別階級別非常勤消防団員の報酬年額及び出動報酬

R4.4.1現在

区分	年 額 報 酬 階 級 別							出 動 報 酬 種 類 別				
	団長	副団長	分団長	副分団長	部長	班長	団員	火災	風水害	警戒	訓練	その他
とちがひ広域消防事務組合計	1,627,800	1,283,400	1,015,800	790,200	819,600	738,800	694,000	174,000	174,000	108,300	108,300	71,400
帯 広 市	85,800	65,400	58,800	46,200	42,600	37,800	36,500	8,000	8,000	4,500	4,500	4,500
音 更 町	86,000	65,000	60,000	47,000	42,000	38,000	36,500	8,000	8,000	5,000	5,000	5,000
士 幌 町	86,000	65,000	60,000	47,000	42,000	38,000	36,500	8,000	8,000	5,000	5,000	5,000
上 士 幌 町	86,000	65,000	60,000	47,000	42,000	38,000	36,500	8,000	8,000	5,000	5,000	5,000
鹿 追 町	86,000	65,000	60,000	47,000	42,000	38,000	36,500	12,000	12,000	7,500	7,500	5,000
新 得 町	86,000	69,000	0	0	44,000	40,000	36,500	8,000	8,000	6,000	6,000	2,000
清 水 町	86,000	69,000	0	0	44,000	40,000	36,500	20,000	20,000	16,000	16,000	3,000
芽 室 町	86,000	69,000	57,000	46,000	44,000	40,000	36,500	8,000	8,000	5,000	5,000	3,300
中 札 内 村	85,000	69,000	60,000	46,000	43,000	38,500	36,500	8,000	8,000	4,000	4,000	4,000
更 別 村	85,000	69,000	60,000	46,000	43,000	40,000	37,000	8,000	8,000	4,000	4,000	2,000
大 樹 町	85,000	69,000	60,000	46,000	43,000	38,000	36,500	8,000	8,000	4,300	4,300	3,700
広 尾 町	86,000	66,000	60,000	46,000	43,000	38,500	36,500	8,000	8,000	4,500	4,500	4,500
幕 別 町	85,000	69,000	60,000	46,000	43,000	38,000	36,500	8,000	8,000	4,400	4,400	2,200
池 田 町	85,000	69,000	60,000	46,000	43,000	38,000	36,500	8,000	8,000	4,400	4,400	3,000
豊 頃 町	85,000	64,000	60,000	46,000	43,000	38,000	36,500	8,000	8,000	4,500	4,500	4,200
本 別 町	86,000	69,000	60,000	47,000	44,000	40,000	36,500	8,000	8,000	5,000	5,000	5,000
足 寄 町	86,000	69,000	60,000	47,000	44,000	40,000	36,500	14,000	14,000	10,000	10,000	5,000
陸 別 町	86,000	69,000	60,000	47,000	44,000	40,000	36,500	8,000	8,000	5,000	5,000	5,000
浦 幌 町	86,000	69,000	60,000	47,000	44,000	40,000	36,500	8,000	8,000	4,200	4,200	0
富良野広域連合	165,000	129,000	96,000	78,000	64,800	58,800	54,000	12,000	12,000	5,000	5,000	1,700
西胆振行政事務組合	82,500	69,000	50,500	45,500	37,000	37,000	36,500	12,000	12,000	8,000	8,000	3,000
石狩北部地区消防事務組合	82,500	69,000	50,500	45,500	37,000	37,000	36,500	10,000	10,000	4,000	4,000	2,500
渡島西部広域事務組合	82,500	69,000	50,500	45,500	38,000	37,000	36,500	9,600	9,600	9,600	9,600	4,800
日高東部消防組合	80,000	66,500	48,000	43,000	36,000	34,500	33,500	8,000	8,000	6,000	4,000	1,500
日高中部消防組合	80,000	66,500	48,000	43,000	36,000	34,500	33,500	12,000	12,000	12,000	4,000	6,000
胆振東部消防組合	82,500	69,000	50,500	45,500	38,000	37,000	36,500	8,000	8,000	4,000	4,000	4,000
上川北部消防事務組合	144,000	115,200	69,600	57,600	51,600	43,200	38,400	8,000	8,000	4,000	4,000	4,000
遠軽地区広域組合	100,000	69,000	51,000	45,000	40,000	38,000	36,000	14,000	14,000	4,000	4,000	2,500
美幌・津別広域事務組合	100,000	69,000	50,500	45,500	42,500	39,500	36,500	16,000	16,000	9,000	9,000	4,500
網走地区消防組合	100,000	69,000	51,000	45,000	40,000	38,000	36,500	8,000	8,000	4,000	2,500	2,500
滝川地区広域消防事務組合	107,000	85,000	68,000	60,000	45,000	40,000	36,500	8,000	8,000	3,000	3,000	2,000
北見地区消防組合	100,000	69,000	50,500	45,500	40,000	37,000	36,500	14,000	14,000	3,500	3,500	3,500
南空知消防組合	98,000	75,000	62,000	52,000	43,000	39,000	36,500	8,300	8,300	7,700	7,700	3,900
深川地区消防組合	104,200	73,600	61,100	53,900	44,400	40,000	36,500	8,000	8,000	4,200	4,200	4,100

第5表 市町村別階級別非常勤消防団員の報酬年額及び出動報酬

R4.4.1現在

区分 市町村別	年 額 報 酬 階 級 別							出 動 報 酬 種 類 別				
	団長	副団長	分団長	副分団長	部長	班長	団員	火災	風水害	警戒	訓練	その他
岩見沢地区消防事務組合	82,500	69,000	50,500	45,500	37,000	37,000	36,500	8,000	8,000	6,200	6,200	6,200
砂川地区広域消防組合	100,000	79,000	67,000	53,000	46,000	39,000	36,500	8,000	8,000	8,000	8,000	0
根室北部消防事務組合	85,000	65,000	54,000	43,000	37,000	36,000	35,000	8,000	8,000	4,000	4,000	4,000
士別地方消防事務組合	156,000	120,000	96,000	84,000	72,000	60,000	48,000	10,000	10,000	5,000	5,000	5,000
南渡島消防事務組合	82,500	69,000	50,500	45,500	37,000	37,000	36,500	8,000	8,000	4,800	4,800	1,000
斜里地区消防組合	100,000	69,000	50,500	45,500	40,000	37,000	36,500	16,000	16,000	4,000	4,000	0
羊蹄山ろく消防組合	89,000	69,000	52,000	45,500	42,000	39,000	36,500	8,000	8,000	8,000	8,000	2,000
大雪消防組合	140,000	91,000	76,000	61,000	53,000	44,000	40,000	10,800	10,800	8,400	8,400	4,200
北留萌消防組合	88,000	66,000	50,000	44,000	40,000	38,000	36,500	10,000	10,000	8,400	8,400	7,000
稚内地区消防事務組合	90,000	69,000	50,500	45,500	37,000	37,000	36,500	8,000	8,000	3,000	3,000	3,000
利尻礼文消防事務組合	90,000	69,000	50,500	45,500	37,000	37,000	36,500	9,000	9,000	4,000	4,000	4,000
南宗谷消防組合	90,000	69,000	50,500	45,500	37,000	37,000	36,500	8,000	8,000	4,000	4,000	0
紋別地区消防組合	100,000	69,000	50,500	45,500	41,000	38,500	36,500	14,000	14,000	4,000	4,000	4,000
日高西部消防組合	80,000	66,500	48,000	43,000	36,000	34,500	33,500	12,000	12,000	12,000	12,000	6,000
釧路北部消防事務組合	82,500	69,000	50,500	45,500	40,500	38,000	36,500	10,000	10,000	3,500	3,500	1,000
檜山広域行政組合	82,500	69,000	50,500	45,500	38,000	37,000	36,500	10,000	10,000	8,000	8,000	2,000
留萌消防組合	82,500	69,000	50,500	45,500	37,000	37,000	36,500	8,000	8,000	3,500	3,500	3,000
岩内・寿都地方消防組合	82,500	69,000	50,500	45,500	37,000	37,000	36,500	8,000	8,000	4,000	4,000	4,000
北後志消防組合	82,500	69,000	50,500	45,500	37,200	36,800	36,500	8,000	8,000	3,500	3,500	3,500
釧路東部消防組合	82,500	69,000	50,500	45,500	40,500	37,000	36,500	10,000	10,000	4,200	3,500	0
消防事務委託町計	348,500	245,000	197,800	164,900	142,100	117,000	109,500	24,000	24,000	15,900	12,000	7,500
釧路市委託町計	82,500	69,000	53,800	48,900	42,100	37,000	36,500	8,000	8,000	3,400	3,000	3,000
白糠町	82,500	69,000	53,800	48,900	42,100	37,000	36,500	8,000	8,000	3,400	3,000	3,000
旭川市委託町計	266,000	176,000	144,000	116,000	100,000	80,000	73,000	16,000	16,000	12,500	9,000	4,500
鷹栖町	133,000	88,000	72,000	58,000	50,000	40,000	36,500	8,000	8,000	8,000	4,500	4,500
上川町	133,000	88,000	72,000	58,000	50,000	40,000	36,500	8,000	8,000	4,500	4,500	0

※ 出動報酬は、1日(8時間相当)出動した場合の金額

第6表 年齢別消防吏員数及び消防団員数

R4.4.1現在

区 分	19歳以下	20歳	22歳	24歳	26歳	28歳	30歳	32歳	34歳	36歳	38歳	40歳	42歳	44歳	46歳	48歳	50歳	52歳	54歳	55歳	56歳	57歳	58歳	59歳	60歳以上	平均年齢		
		21歳	23歳	25歳	27歳	29歳	31歳	33歳	35歳	37歳	39歳	41歳	43歳	45歳	47歳	49歳	51歳	53歳										
道計	消防吏員	9,189	167	316	485	527	579	586	599	537	471	416	395	388	403	477	594	488	343	276	120	95	133	149	187	189	269	38.2
	比率(%)	100%	1.8%	3.4%	5.3%	5.7%	6.3%	6.4%	6.5%	5.8%	5.1%	4.5%	4.3%	4.2%	4.4%	5.2%	6.5%	5.3%	3.7%	3.0%	1.3%	1.0%	1.4%	1.6%	2.0%	2.1%	2.9%	—
	消防団員	23,551	75	183	317	380	500	569	711	790	1,029	1,254	1,376	1,397	1,554	1,566	1,603	1,458	1,323	1,218	582	515	490	499	464	475	3,223	45.9
	比率(%)	100%	0.3%	0.8%	1.3%	1.6%	2.1%	2.4%	3.0%	3.4%	4.4%	5.3%	5.8%	5.9%	6.6%	6.6%	6.8%	6.2%	5.6%	5.2%	2.5%	2.2%	2.1%	2.1%	2.0%	2.0%	13.7%	—

第7表 在職年数別消防吏員数及び消防団員数

R4.4.1現在

区 分	消防吏員	消防吏員												消防団員	消防団員											
		5年未満	5年以上	10年未満	10年以上	15年未満	15年以上	20年未満	20年以上	25年未満	25年以上	30年未満	30年以上		5年未満	5年以上	10年未満	10年以上	15年未満	15年以上	20年未満	20年以上	25年未満	25年以上	30年未満	30年以上
道計	9,189	1,428	1,584	1,493	869	864	1,243	1,708	23,551	4,379	4,593	3,944	3,267	2,528	1,973	2,867										
比率(%)	100.0%	15.5%	17.2%	16.2%	9.5%	9.4%	13.5%	18.6%	100.0%	18.6%	19.5%	16.7%	13.9%	10.7%	8.4%	12.2%										



第8表 退職事由別の退職消防吏員数

R3. 4. 1～R4. 3. 31

区分	消防吏員数	退職事由											
		自己都合				定年等	傷病			死亡			免職等
		5年未満	5年以上 10年未満	10年以上	公務		その他	公務	その他				
道計	309	114	47	23	44	185	1	0	1	7	0	7	2
比率(%)	100%	37%	—	—	—	60%	0%	—	—	2%	—	—	1%

第9表 消防団員の新任・退職状況

R3. 4. 1～R4. 3. 31

区分	退職消防団員数	退職事由									在職年数									新任消防団員数	年齢制限								41歳以上の再入団者数
		自己都合		傷病		死亡		5年未満	5年以上 10年未満	10年以上 15年未満	15年以上 20年未満	20年以上 25年未満	25年以上 30年未満	30年以上	18歳 20歳	21歳 25歳	26歳 30歳	31歳 35歳	36歳 40歳		41歳 45歳	46歳 50歳	51歳以上						
		定年等	その他	公務	その他	公務	その他																						
道計	1,355	1,214	90	2	0	2	49	0	49	243	214	168	106	132	106	386	934	100	171	148	130	146	96	70	73	28			
比率(%)	100%	90%	7%	0%	—	—	4%	—	—	17.9%	15.8%	12.4%	7.8%	9.7%	7.8%	28.5%	100%	11%	17%	15%	14%	16%	10%	7%	8%	3%			

第10表 消防団員の職業構成及び就業形態別の状況

R3. 4. 1～R4. 3. 31

区分	団員数	職業構成				就業形態			
		国家公務員	地方公務員	特殊法人等公務員に準ずる職員	その他	被用者	自営業	家族従業員	その他
道計	23,551	12	899	891	21,749	11,244	7,038	3,594	1,675
比率(%)	100%	0.05%	3.82%	3.78%	92.35%	47.74%	29.88%	15.26%	7.11%

第11表 市町村別消防ポンプ自動車等現有数

R4.4.1現在

区分 市町村別	消防本部・署現有数：上段											消防団現有：下段																	
	B 1 級 以 上 車	B 1 級 以 上 車	はしご付消防ポンプ自動車				屈折はしご付消防自動車 (ポンプ付でない車両を含む)	大型 高 所 放 水 車	泡 原 液 搬 送 車	化学消防車		救 急 自 動 車	指 揮 車	救 助 工 作 車	林 野 火 災 工 作 車	小 型 ポン プ 付 積 載 車	小 型 動 力 ポン プ	手 引 動 力 ポン プ	そ の 他 の 車 両										ド ロ ー ン
			18	24	30	38				泡 消 火 型	粉 末 消 火 型								電 源 ・ 照 明 車	排 煙 ・ 高 発 砲 車	広 報 車	ヘ リ コ プ タ 1	資 機 材 搬 送 車	水 槽 車	水 槽 車 2 型	防 災 指 導 車	そ の 他 車 両		
			m	m	m	m				上	上								下	上	下	上	下	上	下	上	下	上	
北海道計	56 452	417 218	3 0	0 0	16 0	13 0	17 0	6 0	6 0	65 1	0 0	429 17	152 17	61 1	5 1	36 588	70 302	1 2	1 0	1 0	202 14	1 0	90 28	158 25	12 3	3 0	103 11	28 3	
消防本部設置市計	16 64	166 14	0 0	0 0	12 0	8 0	10 0	2 0	2 0	34 0	0 0	140 0	40 0	28 0	0 0	4 104	18 167	1 0	0 0	1 0	57 2	1 0	27 0	19 0	4 1	0 0	42 1	6 0	
札幌市	1 1	63 0	0 0	0 0	7 0	0 0	4 0	0 0	0 0	3 0	0 0	45 0	13 0	10 0	0 0	0 2	0 80	0 0	0 0	1 0	0 0	1 0	9 0	5 0	0 0	0 0	24 1	2 0	
函館市	3 3	24 1	0 0	0 0	0 0	1 0	1 0	0 0	0 0	2 0	0 0	15 0	2 0	2 0	0 0	1 23	6 15	0 0	0 0	0 0	11 0	0 0	2 0	0 0	0 0	0 0	4 0	0 0	
小樽市	6 0	5 0	0 0	0 0	0 0	1 0	0 0	0 0	0 0	2 0	0 0	6 0	3 0	1 0	0 0	0 9	1 26	0 0	0 0	0 0	0 0	0 0	0 0	1 0	0 0	0 0	1 0	0 0	
旭川市	0 4	19 4	0 0	0 0	0 0	2 0	1 0	0 0	0 0	2 0	0 0	19 0	5 0	2 0	0 0	0 27	0 0	0 0	0 0	0 0	9 0	0 0	3 0	2 0	0 0	0 0	1 0	0 0	
室蘭市	0 0	6 0	0 0	0 0	1 0	0 0	0 0	1 0	1 0	5 0	0 0	4 0	1 0	1 0	0 0	0 9	1 12	0 0	0 0	0 0	4 0	0 0	1 0	0 0	0 0	0 0	3 0	0 0	
釧路市	1 18	14 2	0 0	0 0	2 0	0 0	1 0	0 0	0 0	2 0	0 0	12 0	2 0	3 0	0 0	0 9	3 4	0 0	0 0	0 0	11 0	0 0	5 0	4 0	0 0	0 0	2 0	0 0	
夕張市	0 8	2 0	0 0	0 0	0 0	0 0	1 0	0 0	0 0	0 0	0 0	3 0	1 0	0 0	0 0	1 0	1 8	0 0	0 0	0 0	1 0	0 0	1 0	0 0	0 0	0 0	0 0	0 0	
苫小牧市	2 4	4 1	0 0	0 0	0 0	1 0	0 0	1 0	1 0	9 0	0 0	7 0	3 0	1 0	0 0	0 4	1 5	0 0	0 0	0 0	7 0	0 0	3 0	1 0	4 1	0 0	2 0	0 0	
美唄市	0 5	1 1	0 0	0 0	0 0	0 0	1 0	0 0	0 0	1 0	0 0	3 0	1 0	1 0	0 0	1 3	0 0	1 0	0 0	0 0	1 0	0 0	0 0	1 0	0 0	0 0	0 0	0 0	
江別市	0 6	4 0	0 0	0 0	1 0	0 0	0 0	0 0	0 0	1 0	0 0	4 0	1 0	1 0	0 0	0 3	3 2	0 0	0 0	0 0	0 1	0 0	1 0	1 0	0 0	0 0	0 0	0 0	

第11表 市町村別消防ポンプ自動車等現有数

R4.4.1現在

区分 市町村別	消防本部・署現有数：上段											消防団現有：下段																
	B 1 級 以 上	B 1 級 以 上	はしご付消防ポンプ自動車				屈折はしご付消防自動車 (ポンプ付でない車両を含む)	大型 高 所 放 水 車	泡 原 液 搬 送 車	化学消防車		救 急 自 動 車	指 揮 車	救 助 工 作 車	林 野 火 災 工 作 車	小 型 ポン プ 付 積 載 車	小 型 動 力 ポン プ	手 引 動 力 ポン プ	そ の 他 の 車 両								ド ロ ー ン	
			18 m 以 下	24 m	30 m	38 m 以 上				泡 消 火 型	粉 末 消 火 型								電 源 ・ 照 明 車	排 煙 ・ 高 発 砲 車	広 報 車	ヘ リ コ プ タ 1	資 機 材 搬 送 車	水 槽 車	水 槽 車 2 型	防 災 指 導 車		そ の 他 車 両
三 笠 市	2 2	1 0	0 0	0 0	0 0	0 0	0 0	0 0	1 0	0 0	2 0	1 0	1 0	0 0	0 0	0 2	0 0	0 0	0 0	1 0	0 0	0 0	1 0	0 0	0 0	0 0	0 0	0 0
根 室 市	0 3	3 3	0 0	0 0	0 0	0 0	1 0	0 0	2 0	0 0	3 0	1 0	1 0	0 0	0 0	0 13	0 0	0 0	3 0	0 0	0 0	0 0	0 0	0 0	0 0	0 0	0 0	0 0
千 歳 市	1 2	6 2	0 0	0 0	0 0	1 0	0 0	0 0	1 0	0 0	5 0	1 0	1 0	0 0	0 4	0 0	0 0	0 0	4 0	0 0	1 0	1 0	0 0	0 0	0 0	0 0	0 0	0 0
歌 志 内 市	0 2	2 0	0 0	0 0	0 0	0 0	0 0	0 0	0 0	0 0	2 0	2 0	0 0	0 0	0 0	1 0	0 0	0 0	0 1	0 0	0 0	0 0	0 0	0 0	0 0	0 0	0 0	0 0
登 別 市	0 4	5 0	0 0	0 0	0 0	1 0	0 0	0 0	1 0	0 0	3 0	1 0	1 0	0 0	0 3	0 0	0 0	0 0	2 0	0 0	0 0	0 0	0 0	0 0	0 0	1 0	3 0	
恵 庭 市	0 2	4 0	0 0	0 0	1 0	0 0	0 0	0 0	1 0	0 0	4 0	1 0	1 0	0 0	1 3	1 0	0 0	0 0	3 0	0 0	0 0	0 0	0 0	0 0	0 0	2 0	1 0	
北 広 島 市	0 0	3 0	0 0	0 0	0 0	1 0	0 0	0 0	1 0	0 0	3 0	1 0	1 0	0 0	0 5	0 0	0 0	0 0	0 0	0 0	0 0	1 0	1 0	0 0	0 0	2 0	0 0	
消 防 本 部 設 置 町 計	2 9	14 2	0 0	0 0	0 0	0 0	0 0	0 0	0 0	0 0	15 0	4 0	2 0	0 0	0 37	3 7	0 0	0 0	4 0	0 0	3 0	4 0	0 0	3 0	2 0	0 0	0 0	
森 町	0 2	4 0	0 0	0 0	0 0	0 0	0 0	0 0	0 0	0 0	3 0	0 0	0 0	0 0	0 12	0 0	0 0	0 0	1 0	0 0	1 0	0 0	0 0	0 0	0 0	2 0	0 0	
八 雲 町	0 4	4 1	0 0	0 0	0 0	0 0	0 0	0 0	0 0	0 0	5 0	1 0	0 0	0 0	0 10	1 6	0 0	0 0	2 0	0 0	1 0	2 0	0 0	0 0	0 0	0 0	0 0	
長 万 部 町	0 2	1 1	0 0	0 0	0 0	0 0	0 0	0 0	0 0	0 0	2 0	1 0	0 0	0 0	0 5	0 0	0 0	0 0	0 0	0 0	0 0	1 0	0 0	0 0	0 0	0 0	0 0	
増 毛 町	1 1	1 0	0 0	0 0	0 0	0 0	0 0	0 0	0 0	0 0	2 0	1 0	1 0	0 0	0 5	0 0	0 0	0 0	0 0	0 0	0 0	1 0	1 0	0 0	0 0	0 0	0 0	
白 老 町	1 0	4 0	0 0	0 0	0 0	0 0	0 0	0 0	0 0	0 0	3 0	1 0	1 0	0 0	0 5	2 1	0 0	0 0	1 0	0 0	0 0	0 0	0 0	3 0	0 0	0 0	0 0	

第11表 市町村別消防ポンプ自動車等現有数

R4.4.1現在

区分 市町村別	消防本部・署現有数：上段											消防団現有：下段																	
	B 1 級 以 上 車	B 1 級 以 上 車	はしご付消防ポンプ自動車				屈折はしご付消防自動車 (ポンプ付でない車両を含む)	大型 高 所 放 水 車	泡 原 液 搬 送 車	化学消防車		救 急 自 動 車	指 揮 車	救 助 工 作 車	林 野 火 災 工 作 車	小 型 ポン プ 付 積 載 車	小 型 動 力 ポン プ	手 引 動 力 ポン プ	そ の 他 の 車 両										ド ロ ー ン
			18	24	30	38				泡 消 火 型	粉 末 消 火 型								電 源 ・ 照 明 車	排 煙 ・ 高 発 砲 車	広 報 車	ヘ リ コ プ タ 1	資 機 材 搬 送 車	水 槽 車	水 槽 車 2 型	防 災 指 導 車	そ の 他 車 両		
			m	m	m	m				上	下								上	下	上	下	上	下	上	下	上	下	
消防一部事務組合計	38 373	237 199	3 0	0 0	4 0	5 0	7 0	4 0	4 0	31 0	0 0	274 108	31 17	5 1	32 443	49 127	0 2	1 0	0 0	141 12	0 0	60 28	135 24	8 2	0 0	59 10	22 3		
とがち広域消防事務組合	2 33	24 67	0 0	0 0	0 0	1 0	1 0	0 0	0 0	7 0	0 0	36 5	18 5	4 1	1 19	8 10	0 0	0 0	16 6	0 0	6 6	19 7	0 0	0 0	0 3	0 3	1 3		
富良野広域連合	0 15	6 7	0 0	0 0	0 0	0 0	0 0	0 0	0 0	1 0	0 0	9 0	2 0	1 0	0 3	0 2	0 0	0 0	4 0	0 0	1 0	5 1	0 0	0 0	1 0	0 0	0 0		
西胆振行政事務組合	0 0	7 0	0 0	0 0	0 0	0 0	1 0	0 0	0 0	1 0	0 0	5 0	1 0	1 0	0 0	0 0	0 0	0 0	5 0	0 0	0 0	4 0	0 0	0 0	1 0	2 0	0 0		
石狩北部地区消防事務組合	2 2	4 3	0 0	0 0	0 0	0 0	0 0	1 0	1 0	3 0	0 0	8 0	2 0	2 0	2 27	8 8	0 0	0 0	3 0	0 0	1 0	4 0	0 0	0 0	8 1	0 0	0 0		
渡島西部広域事務組合	4 4	7 1	0 0	0 0	0 0	0 0	0 0	1 0	1 0	1 0	0 0	8 0	2 0	0 0	0 12	1 8	0 0	0 0	6 0	0 0	1 0	1 0	0 0	0 0	2 0	0 0	0 0		
日高東部消防組合	0 9	5 1	0 0	0 0	0 0	0 0	0 0	0 0	0 0	0 0	0 0	6 0	3 0	0 0	0 14	0 1	0 0	0 0	0 0	0 0	1 1	1 0	0 0	0 0	1 1	0 0	0 0		
日高中部消防組合	0 9	4 1	0 0	0 0	1 0	0 0	0 0	0 0	0 0	0 0	0 0	6 0	3 0	1 0	0 11	0 3	0 0	0 0	0 0	0 0	1 2	3 0	0 0	0 0	2 0	0 0	0 0		
胆振東部消防組合	0 15	6 3	0 0	0 0	0 0	0 0	0 0	1 0	1 0	1 0	0 0	6 0	1 0	1 0	1 0	0 3	0 0	0 0	9 1	0 0	2 6	6 0	0 0	0 0	1 0	0 0	0 0		
上川北部消防事務組合	1 12	6 4	0 0	0 0	0 0	0 0	0 0	0 0	0 0	1 0	0 0	8 0	5 0	1 0	0 6	3 2	0 0	0 0	2 0	0 0	1 1	5 3	0 0	0 0	3 0	0 0	0 0		
遠軽地区広域組合	0 12	8 6	0 0	0 0	0 0	0 0	0 0	0 0	0 0	0 0	0 0	9 0	1 0	0 0	1 13	0 4	0 0	0 0	7 0	0 0	0 0	5 0	0 0	0 0	1 0	1 0	1 0		
美幌・津別広域事務組合	0 7	4 2	0 0	0 0	0 0	0 0	0 0	0 0	0 0	0 0	0 0	4 0	1 0	0 0	0 6	1 1	0 0	0 0	4 0	0 0	1 0	0 1	0 0	0 0	2 0	1 0	1 0		
網走地区消防組合	0 7	6 2	0 0	0 0	1 0	0 0	0 0	0 0	0 0	2 0	0 0	6 0	4 2	1 0	0 7	0 7	0 0	0 0	0 0	0 0	1 1	2 0	0 0	0 0	1 0	0 0	0 0		
滝川地区広域消防事務組合	1 18	9 9	0 0	0 0	1 0	0 0	0 0	0 0	0 0	0 0	0 0	8 1	2 1	2 0	0 18	1 0	0 0	0 0	5 0	0 0	1 0	4 0	0 0	0 0	0 0	0 0	0 0		

第11表 市町村別消防ポンプ自動車等現有数

R4.4.1現在

区分 市町村別	消防本部・署現有数：上段											消防団現有：下段																	
	B 1 級 以 上	B 1 級 以 上	はしご付消防ポンプ自動車				屈折はしご付消防自動車 (ポンプ付でない車両を含む)	大型 高 所 放 水 車	泡 原 液 搬 送 車	化学消防車		救 急 自 動 車	指 揮 車	救 助 工 作 車	林 野 火 災 工 作 車	小 型 ポン プ 付 積 載 車	小 型 動 力 ポン プ	手 引 動 力 ポン プ	そ の 他 の 車 両									ド ロ ー ン	
			18	24	30	38				泡 消 火 型	粉 末 消 火 型								電 源 ・ 照 明 車	排 煙 ・ 高 発 砲 車	広 報 車	ヘ リ コ プ タ 1	資 機 材 搬 送 車	水 槽 車	水 槽 車 2 型	防 災 指 導 車	そ の 他 車 両		
			m	m	m	m				上	下								上	下	上	下	上	下	上	下	上		下
北見地区消防組合	0 23	11 11	0 0	0 0	0 0	1 0	1 0	0 0	0 0	1 0	0 0	11 0	1 0	1 0	0 0	0 2	0 0	0 0	0 0	0 0	11 1	0 0	6 1	0 3	4 1	0 0	0 0	6 0	0 0
南空知消防組合	0 10	3 6	0 0	0 0	0 0	0 0	0 0	0 0	0 0	1 0	0 0	4 4	3 4	1 0	0 0	0 11	0 2	0 0	0 0	0 0	4 0	0 0	0 1	4 0	0 0	0 0	0 0	0 0	0 0
深川地区消防組合	0 15	6 1	0 0	0 0	0 0	0 0	1 0	0 0	0 0	1 0	0 0	3 0	1 0	0 0	0 4	0 1	0 0	0 0	0 0	3 0	0 0	1 0	3 0	0 1	0 0	4 0	0 0	4 0	1 0
岩見沢地区消防事務組合	2 6	7 0	0 0	0 0	0 0	1 0	0 0	0 0	0 0	1 0	0 0	6 0	1 0	1 0	0 25	0 0	0 0	0 0	0 0	3 1	0 0	2 0	5 1	0 0	0 0	0 0	1 0	2 0	0 0
砂川地区広域消防組合	8 7	7 4	0 0	0 0	0 0	0 0	0 0	0 0	0 0	0 0	0 0	5 0	1 0	0 0	6 5	1 0	0 0	0 0	0 0	5 0	0 0	2 0	3 0	0 0	0 0	0 0	0 0	0 0	1 0
根室北部消防事務組合	1 11	7 7	2 0	0 0	0 0	0 0	1 0	0 0	0 0	1 0	0 0	13 1	4 1	2 0	0 12	1 11	0 1	0 0	0 0	2 0	0 0	1 0	7 3	0 0	0 0	0 0	3 1	0 0	1 0
士別地方消防事務組合	1 6	5 7	0 0	0 0	0 0	0 0	0 0	0 0	0 0	1 0	0 0	5 0	4 0	0 0	0 6	0 4	0 0	0 0	0 0	4 0	0 0	1 0	5 0	0 0	0 0	0 0	2 1	0 0	0 0
南渡島消防事務組合	0 3	10 1	0 0	0 0	0 0	0 0	0 0	1 0	1 0	3 0	0 0	7 0	2 0	1 0	0 23	0 1	0 0	1 0	0 0	5 0	0 0	4 0	1 0	0 0	0 0	0 0	0 0	0 0	1 0
斜里地区消防組合	1 1	4 10	0 0	0 0	0 0	1 0	0 0	0 0	0 0	0 0	0 0	5 0	1 0	0 0	0 7	1 2	0 0	0 0	1 0	0 0	1 0	0 1	1 0	1 0	1 0	0 0	3 0	0 0	0 0
羊蹄山ろく消防組合	1 13	7 3	0 0	0 0	0 0	0 0	0 0	0 0	0 0	0 0	0 0	6 0	2 0	1 0	0 18	0 2	0 0	0 0	0 0	6 1	0 0	0 0	3 0	0 0	0 0	0 0	0 1	0 0	1 0
大雪消防組合	1 28	7 3	0 0	0 0	0 0	0 0	0 0	0 0	0 0	0 0	0 0	7 0	5 0	0 0	0 2	0 0	0 0	0 0	0 0	2 0	0 0	5 3	4 0	1 0	0 0	0 0	0 0	0 0	1 0
北留萌消防組合	3 5	7 6	0 0	0 0	0 0	0 0	0 0	0 0	0 0	1 0	0 0	7 1	7 1	1 0	0 15	1 8	0 0	0 0	1 0	0 0	1 0	0 2	6 0	1 0	0 0	0 0	2 0	0 0	0 0
稚内地区消防事務組合	3 1	4 0	1 0	0 0	0 0	0 0	1 0	0 0	0 0	1 0	0 0	7 0	3 0	2 0	0 25	9 7	0 0	0 0	2 1	0 0	1 0	3 0	0 0	0 0	0 0	0 0	0 0	0 0	1 0
利尻礼文消防事務組合	1 3	5 2	0 0	0 0	0 0	0 0	0 0	0 0	0 0	0 0	0 0	4 0	4 0	0 0	0 31	0 0	0 0	0 0	0 0	2 0	0 0	2 0	3 0	0 0	0 0	0 0	3 0	0 0	0 0

第11表 市町村別消防ポンプ自動車等現有数

R4. 4. 1現在

区分 市町村別	消防本部・署現有数：上段													消防団現有：下段															
	B 1 級 以上	普通 消防 ポン プ 自動 車	B 1 級 以上	はしご付消防ポンプ自動車				屈折 はしご 付消防 自動車 (ポン プ付で ない車 両を含む)	大型 高所 放水 車	泡 原液 搬送 車	化学消防車		救 急 自 動 車	指 揮 車	救 助 工 作 車	林 野 火 災 工 作 車	小 型 ポン プ 付積 載車	小 型 動力 ポン プ	手 引 動力 ポン プ	そ の 他 の 車 両									ド ロ ー ン
				18	24	30	38				泡 消 火 型	粉 末 消 火 型								電 源 ・ 照 明 車	排 煙 ・ 高 発 砲 車	広 報 車	ヘ リ コ プ タ 1	資 機 材 搬 送 車	水 槽 車	水 槽 車 2 型	防 災 指 導 車	そ の 他 車 両	
				m	m	m	m				上	下								上	下	上	下	上	下	上	下	上	
南宗谷消防組合	0	5	0	0	0	0	0	0	0	0	0	8	3	2	0	0	0	0	0	2	0	0	4	0	0	0	1		
紋別地区消防組合	1	5	0	0	0	1	0	0	0	1	0	10	1	1	0	0	1	0	0	5	0	6	1	0	0	0	0		
日高西部消防組合	1	3	0	0	0	0	0	0	0	0	0	6	3	0	0	0	0	0	0	3	0	1	5	0	0	0	0		
釧路北部消防事務組合	0	6	0	0	0	0	1	0	0	0	0	7	4	1	1	0	8	0	0	1	0	2	4	0	0	1	1		
檜山広域行政組合	0	9	0	0	0	0	0	0	0	0	0	11	0	0	0	0	0	0	6	0	1	6	0	0	6	3			
留萌消防組合	0	3	0	0	1	0	0	0	0	2	0	3	1	1	0	1	4	0	0	5	0	1	2	0	0	0	0		
岩内・寿都地方消防組合	1	6	0	0	0	0	0	0	0	0	0	5	7	1	0	1	0	0	0	0	0	1	3	1	0	3	1		
北後志消防組合	2	7	0	0	0	0	0	0	0	0	0	6	2	1	0	0	0	0	3	0	0	1	0	0	2	0	0		
釧路東部消防組合	1	7	0	0	0	0	0	0	0	0	0	9	3	0	0	0	1	0	0	4	0	4	2	0	0	0	1		
消防事務委託町計	0	0	0	0	0	0	0	0	0	0	0	0	0	0	0	0	0	0	0	0	0	0	0	0	0	0	0		
釧路市委託町計	0	0	0	0	0	0	0	0	0	0	0	0	0	0	0	0	0	0	0	0	0	0	0	0	0	0	0		
白糠町	0	0	0	0	0	0	0	0	0	0	0	0	0	0	0	0	0	0	0	0	0	0	0	0	0	0	0		
旭川市委託町計	0	0	0	0	0	0	0	0	0	0	0	0	0	0	0	0	0	0	0	0	0	0	0	0	0	0	0		
鷹栖町	0	0	0	0	0	0	0	0	0	0	0	0	0	0	0	0	0	0	0	0	0	0	0	0	0	0	0		

第11表 市町村別消防ポンプ自動車等現有数

R4.4.1現在

区分 市町村別	消防本部・署現有数：上段											消防団現有：下段											ド ロ ン					
	B 1 級 以 上 車	B 1 級 以 上 車	はしご付消防ポンプ自動車				屈折はしご付消防自動車 (ポンプ付でない車両を含む)	大 型 高 所 放 水 車	泡 原 液 搬 送 車	化学消防車		救 急 自 動 車	指 揮 車	救 助 工 作 車	林 野 火 災 工 作 車	小 型 ポン プ 付 積 載 車	小 型 動 力 ポン プ	手 引 動 力 ポン プ	そ の 他 の 車 両									
			18	24	30	38				泡 消 火 型	粉 末 消 火 型								電 源 ・ 照 明 車	排 煙 ・ 高 発 砲 車	広 報 車	ヘ リ コ プ タ 1		資 機 材 搬 送 車	水 槽 車	水 槽 車 2 型	防 災 指 導 車	そ の 他 車 両
			m	m	m	m				上	上								下	上	下	上		下	上	下	上	下
上 川 町	0 3	0 1	0 0	0 0	0 0	0 0	0 0	0 0	0 0	0 0	0 0	0 0	0 0	0 0	0 0	0 1	0 0	0 0	0 0	0 0	0 0	0 0	0 0	0 0	0 0	0 0	0 0	

第12表 化学消火薬剤備蓄状況

R4.4.1 現在

区分	粉末以外 (kℓ)	た ん 白		合成界面 活性剤	水成膜泡 消火薬剤	水溶性液体用 泡消火薬剤 (耐アルコール)	粉末 (kg)	第1種粉末	第2種粉末	第3種粉末	第4種粉末
		3%型	6%型								
		道計	624.39								



第13表 市町村別消防水利の現況

R4.4.1現在

区分 市町村別	計	消 火 栓		防 火 水 槽 等																	そ の 他						
		公 設	私 設	小 計				公 設				私 設				河川・溝等	海湖	プ ル	濠 池 等	下 水 道	そ の 他						
				防火水槽				井 戸	防火水槽				井 戸	防火水槽													
				100 m <sup>3</sup> 以 上	60~ 100m <sup>3</sup> 未満	40~60 m <sup>3</sup> 未満	20~40 m <sup>3</sup> 未満		100 m <sup>3</sup> 以 上	60~ 100m <sup>3</sup> 未満	40~60 m <sup>3</sup> 未満	20~40 m <sup>3</sup> 未満		100 m <sup>3</sup> 以 上	60~ 100m <sup>3</sup> 未満							40~ 60m <sup>3</sup> 未満	20~ 40m <sup>3</sup> 未満				
北海道計	69,311	56,646	53,475	3,171	227	421	10,664	1,189	164	169	321	9,837	994	129	58	100	827	195	35	1,479	286	562	52	136	0	443	
消防本部設置市計	40,128	36,533	33,855	2,678	168	130	2,985	311	1	139	80	2,489	171	1	29	50	496	140	0	945	232	274	44	97	0	298	
札幌市	18,404	17,628	17,430	198	114	13	594	55	0	109	2	554	3	0	5	11	40	52	0	389	43	0	37	14	0	295	
函館市	3,278	2,586	2,490	96	1	38	622	31	0	0	33	562	25	0	1	5	60	6	0	357	89	266	0	2	0	0	
小樽市	1,723	1,599	1,514	85	4	3	105	12	0	4	3	92	9	0	0	0	13	3	0	9	0	0	6	2	0	1	
旭川市	2,915	2,746	2,632	114	1	1	104	63	0	0	0	89	54	0	1	1	15	9	0	0	0	0	0	0	0	0	
室蘭市	1,975	1,697	1,134	563	0	0	278	0	0	0	0	154	0	0	0	0	124	0	0	44	37	5	0	2	0	0	
釧路市	1,916	1,542	1,542	0	9	12	346	7	0	2	0	315	7	0	7	12	31	0	0	12	5	3	0	4	0	0	
夕張市	343	210	210	0	0	4	109	20	0	0	3	107	14	0	0	1	2	6	0	125	57	0	0	68	0	0	
苫小牧市	3,629	3,430	2,227	1,203	0	1	178	20	0	0	1	124	1	0	0	0	54	19	0	2	0	0	1	0	0	1	
美唄市	510	446	446	0	1	0	45	18	0	1	0	45	18	0	0	0	0	0	0	0	0	0	0	0	0	0	
江別市	1,044	869	742	127	10	10	146	9	0	6	2	94	3	0	4	8	52	6	0	1	1	0	0	0	0	0	
三笠市	218	147	147	0	0	2	59	10	0	0	2	59	9	0	0	0	0	1	0	0	0	0	0	0	0	0	
根室市	505	404	387	17	8	7	71	14	1	8	7	71	14	1	0	0	0	0	0	0	0	0	0	0	0	0	
千歳市	1,587	1,402	1,147	255	13	24	110	38	0	3	15	31	0	0	10	9	79	38	0	0	0	0	0	0	0	0	
歌志内市	63	0	0	0	0	4	48	11	0	0	4	48	11	0	0	0	0	0	0	1	0	0	0	0	0	1	
登別市	559	497	481	16	6	1	55	0	0	6	0	47	0	0	0	1	8	0	0	4	0	0	4	0	0	0	
恵庭市	834	792	788	4	1	9	32	0	0	0	7	14	0	0	1	2	18	0	0	1	0	0	1	0	0	0	
北広島市	625	538	538	0	0	1	83	3	0	0	1	83	3	0	0	0	0	0	0	0	0	0	0	0	0	0	
消防本部設置町計	1,534	1,142	1,098	44	1	6	277	108	0	1	6	260	95	0	0	0	17	13	0	37	8	26	0	0	0	3	
森町	335	186	153	33	0	0	120	29	0	0	0	108	29	0	0	0	12	0	0	7	4	0	0	0	0	3	
八雲町	431	285	281	4	1	5	76	64	0	1	5	75	51	0	0	0	1	13	0	0	0	0	0	0	0	0	
長万部町	149	132	132	0	0	1	15	1	0	0	1	11	1	0	0	0	4	0	0	2	2	0	0	0	0	0	
増毛町	99	52	52	0	0	0	39	8	0	0	0	39	8	0	0	0	0	0	0	24	0	24	0	0	0	0	
白老町	520	487	480	7	0	0	27	6	0	0	0	27	6	0	0	0	0	0	0	4	2	2	0	0	0	0	
消防一部事務組合計	27,310	18,757	18,308	449	58	285	7,284	763	163	29	235	6,972	722	128	29	50	312	41	35	495	44	262	8	39	0	142	

第13表 市町村別消防水利の現況

R4.4.1現在

市町村別	区分	計	消		防 火 水 槽 等															そ																	
			火	栓	公	私	小 計				井	公 設				井	私 設				の	河	海	プ	濠	下	そ										
							防火水槽					防火水槽					防火水槽																				
							100 m <sup>3</sup> 以 上	60～ 100m <sup>3</sup> 未満	40～60 m <sup>3</sup> 未満	20～40 m <sup>3</sup> 未満		100 m <sup>3</sup> 以 上	60～ 100m <sup>3</sup> 未満	40～60 m <sup>3</sup> 未満	20～40 m <sup>3</sup> 未満		100 m <sup>3</sup> 以 上	60～ 100m <sup>3</sup> 未満	40～ 60m <sup>3</sup> 未満	20～ 40m <sup>3</sup> 未満								100 m <sup>3</sup> 以 上	60～ 100m <sup>3</sup> 未満	40～ 60m <sup>3</sup> 未満	20～ 40m <sup>3</sup> 未満	他	川	湖	ル	池	水
と	か	ち	広	域	消	防	事	務	組	合	4,356	3,351	3,248	103	15	33	763	121	73	3	16	704	102	50	12	17	59	19	23	44	0	25	0	0	0	19	
富	良	野	広	域	連	合	609	437	437	0	1	0	169	2	0	1	0	169	2	0	0	0	0	0	0	0	0	0	0	0	0	0	0	0	0		
西	胆	振	行	政	事	務	組	合	766	542	497	45	3	6	205	10	0	1	5	191	7	0	2	1	14	3	0	78	7	71	0	0	0	0	0		
石	狩	北	部	地	区	消	防	事	務	組	合	1,843	1,656	1,656	0	0	3	169	15	0	0	3	161	15	0	0	0	8	0	0	1	0	0	0	0	1	
渡	島	西	部	広	域	事	務	組	合	349	106	106	0	1	0	241	1	0	1	0	241	1	0	0	0	0	0	0	0	0	0	0	0	0	0		
日	高	東	部	消	防	組	合	441	105	97	8	4	2	296	34	0	0	2	274	34	0	4	0	22	0	0	72	0	72	0	0	0	0	0			
日	高	中	部	消	防	組	合	248	179	179	0	0	4	65	0	0	0	4	65	0	0	0	0	0	0	0	8	0	5	1	0	0	0	2			
胆	振	東	部	消	防	組	合	487	301	299	2	0	16	166	4	0	0	16	165	4	0	0	0	1	0	0	8	8	0	0	0	0	0	0	0		
上	川	北	部	消	防	事	務	組	合	735	560	544	16	0	3	167	3	2	0	3	165	3	2	0	0	2	0	0	2	2	0	0	0	0	0		
遠	軽	地	区	広	域	組	合	567	241	241	0	1	9	279	36	1	1	9	277	36	0	0	0	2	0	1	1	1	0	0	0	0	0	0	0		
美	幌	・	津	別	広	域	事	務	組	合	291	144	144	0	0	0	147	0	0	0	0	147	0	0	0	0	0	0	0	0	0	0	0	0	0		
網	走	地	区	消	防	組	合	537	397	395	2	0	2	110	28	0	0	2	110	28	0	0	0	0	0	0	0	0	0	0	0	0	0	0	0		
滝	川	地	区	広	域	消	防	事	務	組	合	986	634	599	35	4	7	285	55	1	0	4	274	55	1	4	3	11	0	0	25	0	0	0	2	0	23
北	見	地	区	消	防	組	合	1,705	1,294	1,280	14	0	0	309	52	50	0	0	296	49	49	0	0	13	3	1	6	0	0	0	0	2	0	4			
南	空	知	消	防	組	合	469	251	251	0	3	2	172	41	0	3	2	167	41	0	0	0	5	0	0	2	0	0	0	0	0	2	0	0			
深	川	地	区	消	防	組	合	712	496	488	8	0	0	146	62	8	0	0	145	62	7	0	0	1	0	1	92	6	0	0	0	0	0	86			
岩	見	沢	地	区	消	防	事	務	組	合	1,192	1,022	1,008	14	0	1	148	21	0	0	1	141	21	0	0	0	7	0	0	2	0	0	0	2			
砂	川	地	区	広	域	消	防	組	合	654	495	449	46	0	5	131	14	9	0	5	115	7	0	0	0	16	7	9	2	0	0	0	0	0			
根	室	北	部	消	防	事	務	組	合	735	540	535	5	1	1	169	23	1	1	1	162	23	1	0	0	7	0	0	1	0	0	0	0	1			
士	別	地	方	消	防	事	務	組	合	581	408	408	0	0	0	173	0	0	0	0	173	0	0	0	0	0	0	0	0	0	0	0	0	0	0		
南	渡	島	消	防	事	務	組	合	1,266	934	832	102	2	11	291	28	0	0	1	276	23	0	2	10	15	5	0	22	1	20	0	1	0	0			
斜	里	地	区	消	防	組	合	268	178	178	0	0	7	68	15	0	0	7	68	15	0	0	0	0	0	0	0	0	0	0	0	0	0	0			
羊	蹄	山	ろ	く	消	防	組	合	711	362	344	18	3	32	307	7	0	1	26	238	7	0	2	6	69	0	0	0	0	0	0	0	0	0			
大	雪	消	防	組	合	670	337	332	5	7	33	291	0	2	7	33	276	0	2	0	0	15	0	0	0	0	0	0	0	0	0	0	0	0			
北	留	萌	消	防	組	合	384	146	146	0	3	2	217	16	0	3	2	217	16	0	0	0	0	0	0	0	0	0	0	0	0	0	0	0			
稚	内	地	区	消	防	事	務	組	合	1,043	877	876	1	3	52	87	24	0	2	49	85	24	0	1	3	2	0	0	46	7	39	0	0	0	0		



第 14 表 消防・救急業務用無線通信施設の現況

R4.4.1現在

区分 市町村別	消防・救急業務用無線局				テレビ監視装置(基)	望楼	うち24時間監視体制	電話回線(消防機関にあるもの)	火災報知専用電話	消防電話	加入電話	救急指令装置		
	固定局	基地局	携帯基地局	移動局								急指令装置	救急指令専用	消防指令装置と併用
北海道計	608	290	1	8,150	10	0	0	3,975	1,040	340	2,595	67	4	63
消防本部設置市計	87	74	1	2,992	8	0	0	1,331	195	249	887	49	2	47
札幌市	9	11	1	1,047	2	0	0	352	24	62	266	30	0	30
函館市	0	7	0	349	0	0	0	50	16	1	33	10	0	10
小樽市	2	3	0	80	1	0	0	48	7	15	26	1	0	1
旭川市	0	4	0	540	1	0	0	246	17	125	104	1	0	1
室蘭市	0	1	0	89	0	0	0	72	10	7	55	0	0	0
釧路市	3	6	0	187	2	0	0	107	8	10	89	2	2	0
夕張市	15	3	0	38	0	0	0	41	10	0	31	1	0	1
苫小牧市	14	1	0	124	2	0	0	88	12	16	60	0	0	0
美唄市	1	1	0	30	0	0	0	32	14	0	18	0	0	0
江別市	10	7	0	106	0	0	0	62	10	5	47	0	0	0
三笠市	0	1	0	24	0	0	0	23	5	0	18	0	0	0
根室市	0	3	0	49	0	0	0	29	2	0	27	0	0	0
千歳市	10	7	0	94	0	0	0	50	28	6	16	1	0	1
歌志内市	0	1	0	28	0	0	0	21	8	0	13	0	0	0
登別市	0	3	0	59	0	0	0	45	8	0	37	1	0	1
恵庭市	12	7	0	85	0	0	0	21	8	2	11	1	0	1
北広島市	11	8	0	63	0	0	0	44	8	0	36	1	0	1
消防本部設置町計	26	12	0	167	0	0	0	95	44	3	48	0	0	0
森町	0	3	0	40	0	0	0	16	7	0	9	0	0	0
八雲町	0	4	0	59	0	0	0	23	2	3	18	0	0	0
長万部町	20	1	0	19	0	0	0	14	8	0	6	0	0	0
増毛町	0	2	0	22	0	0	0	11	7	0	4	0	0	0
白老町	6	2	0	27	0	0	0	31	20	0	11	0	0	0
消防一部事務組合計	495	204	0	4,991	2	0	0	2,542	801	88	1,653	18	2	16
とかち広域消防事務組合	137	18	0	720	0	0	0	302	8	41	253	1	0	1
富良野広域連合	22	6	0	216	0	0	0	68	27	0	41	0	0	0
西胆振行政事務組合	0	4	0	144	2	0	0	91	14	7	70	2	0	2
石狩北部地区消防事務組合	10	7	0	149	0	0	0	97	10	2	85	0	0	0
渡島西部広域事務組合	36	7	0	83	0	0	0	65	25	1	39	0	0	0
日高東部消防組合	2	4	0	43	0	0	0	69	28	1	40	1	1	0
日高中部消防組合	4	3	0	56	0	0	0	60	14	1	45	0	0	0
胆振東部消防組合	13	16	0	153	0	0	0	76	28	1	47	0	0	0
上川北部消防事務組合	20	8	0	189	0	0	0	92	23	0	69	0	0	0
遠軽地区広域組合	4	4	0	78	0	0	0	12	8	0	4	0	0	0
美幌・津別広域事務組合	6	3	0	48	0	0	0	39	12	2	25	1	0	1

第 14 表 消防・救急業務用無線通信施設の現況

R4.4.1現在

区分 市町村別	消防・救急業務用無線局				テレビ監視装置(基)	望楼	うち24時間監視体制	電話回線(消防機関にあるもの)	火災報知専用電話	消防電話	加入電話	救急指令装置	救急指令専用	消防指令装置と併用
	固定局	基地局	携帯基地局	移動局										
網走地区消防組合	24	2	0	60	0	0	0	59	16	0	43	1	0	1
滝川地区広域消防事務組合	0	3	0	192	0	0	0	53	8	4	41	0	0	0
北見地区消防組合	32	7	0	130	0	0	0	52	51	0	1	0	0	0
南空知消防組合	0	2	0	76	0	0	0	67	26	0	41	1	0	1
深川地区消防組合	16	5	0	105	0	0	0	44	9	4	31	1	0	1
岩見沢地区消防事務組合	12	1	0	194	0	0	0	73	10	2	61	0	0	0
砂川地区広域消防組合	1	1	0	64	0	0	0	6	4	2	0	1	0	1
根室北部消防事務組合	23	10	0	174	0	0	0	64	23	3	38	0	0	0
士別地方消防事務組合	0	6	0	81	0	0	0	80	38	3	39	1	0	1
南渡島消防事務組合	2	4	0	99	0	0	0	83	4	1	78	1	0	1
斜里地区消防組合	15	5	0	67	0	0	0	58	24	1	33	1	0	1
羊蹄山ろく消防組合	1	3	0	153	0	0	0	48	8	0	40	0	0	0
大雪消防組合	0	4	0	149	0	0	0	97	72	1	24	0	0	0
北留萌消防組合	23	7	0	246	0	0	0	75	27	6	42	1	1	0
稚内地区消防事務組合	0	3	0	166	0	0	0	85	27	0	58	1	0	1
利尻礼文消防事務組合	0	3	0	99	0	0	0	47	16	0	31	0	0	0
南宗谷消防組合	8	4	0	140	0	0	0	50	14	0	36	0	0	0
紋別地区消防組合	14	7	0	77	0	0	0	66	28	0	38	1	0	1
日高西部消防組合	0	8	0	86	0	0	0	52	25	0	27	0	0	0
釧路北部消防事務組合	10	8	0	104	0	0	0	42	10	0	32	2	0	2
檜山広域行政組合	55	13	0	192	0	0	0	84	44	0	40	0	0	0
留萌消防組合	0	4	0	60	0	0	0	44	14	3	27	1	0	1
岩内・寿都地方消防組合	0	4	0	163	0	0	0	71	32	0	39	0	0	0
北後志消防組合	0	6	0	96	0	0	0	95	52	2	41	0	0	0
釧路東部消防組合	5	4	0	139	0	0	0	76	22	0	54	0	0	0
消防事務委託町計	0	0	0	0	0	0	0	7	0	0	7	0	0	0
釧路市委託町計	0	0	0	0	0	0	0	0	0	0	0	0	0	0
白糠町	0	0	0	0	0	0	0	0	0	0	0	0	0	0
旭川市委託町計	0	0	0	0	0	0	0	7	0	0	7	0	0	0
鷹栖町	0	0	0	0	0	0	0	0	0	0	0	0	0	0
上川町	0	0	0	0	0	0	0	7	0	0	7	0	0	0

第 15 表 市町村別防災無線通信施設等の現況

R4. 4. 1現在

市町村別	区分	移動無線									
		一般移動無線系					地域防災無線系				
		基地局	中継局	移動局			基地局	中継局	移動局		
				車載型	可搬型	携帯型			車載型	可搬型	携帯型
北海道計	165	118	2,049	508	2,681	0	0	0	0	0	
札幌市	6	1	96	62	722	0	0	0	0	0	
函館市	3	1	5	40	39	0	0	0	0	0	
小樽市	2	0	15	51	36	0	0	0	0	0	
旭川市	1	0	30	0	26	0	0	0	0	0	
室蘭市	0	0	0	0	16	0	0	0	0	0	
釧路市	0	0	45	0	105	0	0	0	0	0	
帯広市	1	0	47	0	0	0	0	0	0	0	
北見市	0	0	0	0	0	0	0	0	0	0	
夕張市	0	0	0	0	0	0	0	0	0	0	
岩見沢市	0	0	0	0	0	0	0	0	0	0	
網走市	0	0	0	0	0	0	0	0	0	0	
留萌市	1	0	10	0	0	0	0	0	0	0	
苫小牧市	1	2	41	71	50	0	0	0	0	0	
稚内市	1	0	7	1	4	0	0	0	0	0	
美唄市	1	0	10	0	10	0	0	0	0	0	
芦別市	1	0	25	0	13	0	0	0	0	0	
江別市	0	0	0	0	39	0	0	0	0	0	
赤平市	1	0	24	3	7	0	0	0	0	0	
紋別市	1	0	19	0	2	0	0	0	0	0	
士別市	2	2	5	4	9	0	0	0	0	0	
名寄市	1	0	17	0	0	0	0	0	0	0	
三笠市	2	0	3	1	17	0	0	0	0	0	
根室市	1	0	33	0	19	0	0	0	0	0	
千歳市	1	4	6	64	45	0	0	0	0	0	
滝川市	1	0	12	1	52	0	0	0	0	0	
砂川市	1	0	0	16	6	0	0	0	0	0	
歌志内市	0	0	0	0	0	0	0	0	0	0	

第 15 表 市町村別防災無線通信施設等の現況

R4. 4. 1現在

市町村別	区分	移動無線									
		一般移動無線系					地域防災無線系				
		基地局	中継局	移動局			基地局	中継局	移動局		
				車載型	可搬型	携帯型			車載型	可搬型	携帯型
深川市	1	0	15	0	7	0	0	0	0	0	
富良野市	1	2	10	4	10	0	0	0	0	0	
登別市	3	3	21	0	19	0	0	0	0	0	
恵庭市	1	0	26	2	37	0	0	0	0	0	
伊達市	0	0	0	0	0	0	0	0	0	0	
北広島市	1	0	19	15	28	0	0	0	0	0	
石狩市	2	1	22	4	35	0	0	0	0	0	
北斗市	2	0	33	20	20	0	0	0	0	0	
当別町	0	0	0	0	0	0	0	0	0	0	
新篠津村	1	0	18	0	8	0	0	0	0	0	
松前町	2	0	10	4	10	0	0	0	0	0	
福島町	1	2	15	2	10	0	0	0	0	0	
知内町	1	0	12	0	6	0	0	0	0	0	
木古内町	1	0	17	0	2	0	0	0	0	0	
七飯町	1	0	0	0	20	0	0	0	0	0	
鹿部町	1	0	17	0	16	0	0	0	0	0	
森町	2	1	15	1	13	0	0	0	0	0	
八雲町	1	2	31	2	10	0	0	0	0	0	
長万部町	1	0	5	0	5	0	0	0	0	0	
江差町	1	0	2	0	5	0	0	0	0	0	
上ノ国町	0	0	0	0	0	0	0	0	0	0	
厚沢部町	2	0	2	0	28	0	0	0	0	0	
乙部町	1	3	21	6	0	0	0	0	0	0	
奥尻町	0	0	0	0	0	0	0	0	0	0	
今金町	2	0	24	1	4	0	0	0	0	0	
せたな町	0	0	0	0	0	0	0	0	0	0	
島牧村	0	0	0	0	0	0	0	0	0	0	
寿都町	1	0	10	3	20	0	0	0	0	0	

第 15 表 市町村別防災無線通信施設等の現況

R4. 4. 1現在

市町村別	区分	移動無線									
		一般移動無線系					地域防災無線系				
		基地局	中継局	移動局			基地局	中継局	移動局		
				車載型	可搬型	携帯型			車載型	可搬型	携帯型
黒松内町	0	0	0	0	0	0	0	0	0	0	
蘭越町	1	0	10	0	1	0	0	0	0	0	
二七コ町	1	0	20	0	19	0	0	0	0	0	
真狩村	0	0	0	0	0	0	0	0	0	0	
留寿都村	0	0	0	0	0	0	0	0	0	0	
喜茂別町	0	0	0	0	0	0	0	0	0	0	
京極町	0	0	0	0	0	0	0	0	0	0	
倶知安町	0	0	0	0	0	0	0	0	0	0	
共和町	2	0	30	0	50	0	0	0	0	0	
岩内町	1	0	1	0	19	0	0	0	0	0	
泊村	1	0	1	0	10	0	0	0	0	0	
神恵内村	0	0	0	0	0	0	0	0	0	0	
積丹町	1	0	0	0	2	0	0	0	0	0	
古平町	1	0	3	0	29	0	0	0	0	0	
仁木町	0	0	0	0	0	0	0	0	0	0	
余市町	1	0	11	0	0	0	0	0	0	0	
赤井川村	0	0	0	0	0	0	0	0	0	0	
南幌町	3	34	12	10	12	0	0	0	0	0	
奈井江町	1	0	4	2	8	0	0	0	0	0	
上砂川町	2	1	11	2	33	0	0	0	0	0	
由仁町	1	3	8	0	6	0	0	0	0	0	
長沼町	1	0	23	11	1	0	0	0	0	0	
栗山町	1	0	33	0	16	0	0	0	0	0	
月形町	1	0	16	1	7	0	0	0	0	0	
浦臼町	1	0	16	3	3	0	0	0	0	0	
新十津川町	0	0	0	0	0	0	0	0	0	0	
妹背牛町	1	0	8	0	10	0	0	0	0	0	
秩父別町	1	0	22	0	5	0	0	0	0	0	



第 15 表 市町村別防災無線通信施設等の現況

R4. 4. 1現在

市町村別	区分	移動無線									
		一般移動無線系					地域防災無線系				
		基地局	中継局	移動局			基地局	中継局	移動局		
				車載型	可搬型	携帯型			車載型	可搬型	携帯型
雨 竜 町	1	0	13	0	6	0	0	0	0	0	
北 竜 町	1	0	14	0	3	0	0	0	0	0	
沼 田 町	1	0	23	8	17	0	0	0	0	0	
鷹 栖 町	1	0	25	1	10	0	0	0	0	0	
東 神 楽 町	1	0	7	0	20	0	0	0	0	0	
当 麻 町	0	0	15	4	2	0	0	0	0	0	
比 布 町	0	0	0	0	0	0	0	0	0	0	
愛 別 町	0	0	0	0	0	0	0	0	0	0	
上 川 町	1	1	8	0	9	0	0	0	0	0	
東 川 町	1	0	16	0	7	0	0	0	0	0	
美 瑛 町	1	0	39	0	26	0	0	0	0	0	
上 富 良 野 町	1	0	37	4	21	0	0	0	0	0	
中 富 良 野 町	1	0	30	0	10	0	0	0	0	0	
南 富 良 野 町	2	2	23	0	10	0	0	0	0	0	
占 冠 村	1	0	7	0	4	0	0	0	0	0	
和 寒 町	0	0	0	0	0	0	0	0	0	0	
剣 淵 町	1	0	5	1	4	0	0	0	0	0	
下 川 町	0	0	0	0	0	0	0	0	0	0	
美 深 町	0	0	0	0	0	0	0	0	0	0	
音 威 子 府 村	1	0	0	1	5	0	0	0	0	0	
中 川 町	0	0	0	0	0	0	0	0	0	0	
幌 加 内 町	0	0	0	0	0	0	0	0	0	0	
増 毛 町	1	0	6	0	2	0	0	0	0	0	
小 平 町	0	0	0	0	0	0	0	0	0	0	
苫 前 町	0	0	0	0	0	0	0	0	0	0	
羽 幌 町	1	0	4	2	8	0	0	0	0	0	
初 山 別 村	1	0	1	0	0	0	0	0	0	0	
遠 別 町	1	0	15	0	0	0	0	0	0	0	

第 15 表 市町村別防災無線通信施設等の現況

R4. 4. 1現在

市町村別	区分	移動無線									
		一般移動無線系					地域防災無線系				
		基地局	中継局	移動局			基地局	中継局	移動局		
				車載型	可搬型	携帯型			車載型	可搬型	携帯型
天 塩 町	1	0	5	2	0	0	0	0	0	0	0
猿 払 村	0	0	0	0	0	0	0	0	0	0	0
浜 頓 別 町	1	0	25	0	0	0	0	0	0	0	0
中 頓 別 町	2	0	16	1	37	0	0	0	0	0	0
枝 幸 町	0	0	0	0	0	0	0	0	0	0	0
豊 富 町	1	0	24	0	4	0	0	0	0	0	0
礼 文 町	0	0	0	0	0	0	0	0	0	0	0
利 尻 町	0	0	0	0	0	0	0	0	0	0	0
利 尻 富 士 町	1	3	12	5	10	0	0	0	0	0	0
幌 延 町	0	0	0	0	0	0	0	0	0	0	0
美 幌 町	2	0	28	13	10	0	0	0	0	0	0
津 別 町	1	0	0	0	29	0	0	0	0	0	0
斜 里 町	2	0	34	0	23	0	0	0	0	0	0
清 里 町	1	0	6	0	4	0	0	0	0	0	0
小 清 水 町	2	0	15	0	0	0	0	0	0	0	0
訓 子 府 町	1	0	18	0	5	0	0	0	0	0	0
置 戸 町	1	1	17	0	7	0	0	0	0	0	0
佐 呂 間 町	1	2	20	0	10	0	0	0	0	0	0
遠 軽 町	4	3	20	4	20	0	0	0	0	0	0
湧 別 町	1	1	28	1	22	0	0	0	0	0	0
滝 上 町	1	0	13	0	15	0	0	0	0	0	0
興 部 町	0	0	0	0	0	0	0	0	0	0	0
西 興 部 村	1	0	1	1	0	0	0	0	0	0	0
雄 武 町	0	2	16	0	21	0	0	0	0	0	0
大 空 町	2	2	33	0	11	0	0	0	0	0	0
豊 浦 町	0	0	0	0	0	0	0	0	0	0	0
壮 瞥 町	0	0	0	0	6	0	0	0	0	0	0
白 老 町	2	0	0	0	7	0	0	0	0	0	0

第 15 表 市町村別防災無線通信施設等の現況

R4. 4. 1現在

市町村別	区分	移動無線									
		一般移動無線系					地域防災無線系				
		基地局	中継局	移動局			基地局	中継局	移動局		
				車載型	可搬型	携帯型			車載型	可搬型	携帯型
厚真町	1	0	4	0	35	0	0	0	0	0	
洞爺湖町	0	0	0	0	25	0	0	0	0	0	
安平町	1	0	10	3	2	0	0	0	0	0	
ひかわ町	5	0	7	0	59	0	0	0	0	0	
日高町	1	5	0	0	0	0	0	0	0	0	
平取町	0	0	0	0	0	0	0	0	0	0	
新冠町	1	2	10	2	10	0	0	0	0	0	
浦河町	1	1	15	4	10	0	0	0	0	0	
様似町	1	1	10	1	3	0	0	0	0	0	
えりも町	0	0	0	0	0	0	0	0	0	0	
新ひだか町	0	0	0	0	0	0	0	0	0	0	
音更町	2	0	22	0	38	0	0	0	0	0	
士幌町	1	16	16	0	0	0	0	0	0	0	
上士幌町	0	0	0	0	0	0	0	0	0	0	
鹿追町	1	0	17	1	4	0	0	0	0	0	
新得町	0	0	0	0	0	0	0	0	0	0	
清水町	1	4	28	0	1	0	0	0	0	0	
芽室町	3	1	39	22	48	0	0	0	0	0	
中札内村	1	0	7	5	3	0	0	0	0	0	
更別村	1	0	14	1	0	0	0	0	0	0	
大樹町	1	1	20	0	15	0	0	0	0	0	
広尾町	3	1	29	0	20	0	0	0	0	0	
幕別町	1	3	0	1	18	0	0	0	0	0	
池田町	0	0	0	0	0	0	0	0	0	0	
豊頃町	0	0	0	0	0	0	0	0	0	0	
本別町	1	0	18	0	3	0	0	0	0	0	
足寄町	1	2	18	1	2	0	0	0	0	0	
陸別町	1	0	14	0	3	0	0	0	0	0	

第 15 表 市町村別防災無線通信施設等の現況

R4. 4. 1現在

市町村別	区分	移動無線									
		一般移動無線系					地域防災無線系				
		基地局	中継局	移動局			基地局	中継局	移動局		
				車載型	可搬型	携帯型			車載型	可搬型	携帯型
浦幌町	0	0	0	0	0	0	0	0	0	0	
釧路町	0	0	0	0	52	0	0	0	0	0	
厚岸町	1	0	50	0	100	0	0	0	0	0	
浜中町	0	0	0	0	0	0	0	0	0	0	
標茶町	2	0	15	5	7	0	0	0	0	0	
弟子屈町	0	0	0	0	0	0	0	0	0	0	
鶴居村	1	0	11	0	0	0	0	0	0	0	
白糠町	1	2	2	0	8	0	0	0	0	0	
別海町	1	0	30	4	8	0	0	0	0	0	
中標津町	2	0	0	3	41	0	0	0	0	0	
標津町	0	0	0	0	0	0	0	0	0	0	
羅臼町	0	0	0	0	0	0	0	0	0	0	

第16表 消防機関の出動状況

R3. 1. 1 ~R3. 12. 31

区 分		計	火災	風水害等の災害	演習・訓練等	救急	救助	広報・指導	警防調査	火災原因調査	特別警戒	捜索	予防査察	誤報等	その他
消防本部 ・ 署所	出動回数	401,488	2,235	1,366	16,141	259,663	4,378	13,723	30,894	1,470	4,476	161	40,101	987	25,893
	出動延人数	1,350,498	40,762	6,730	69,560	812,799	43,107	33,114	97,800	5,012	14,554	2,277	84,648	14,994	125,141
消防団	出動回数	21,468	892	67	6,066	6	134	2,799	1,173	0	3,244	33	139	13	6,902
	出動延人数	155,910	13,334	426	63,298	12	326	16,854	4,716	0	21,388	324	2,316	145	32,771

第17表 消防吏員及び消防団員の公務による死傷者数

R3. 1. 1 ~R3. 12. 31

区 分		計	火災	風水害等の災害	救急業務	演習・訓練等	特別警戒	捜索	その他
消防吏員	死 者	0	0	0	0	0	0	0	0
	負傷者	73	9	4	22	18	0	1	19
消防団員	死 者	0	0	0	0	0	0	0	0
	負傷者	10	7	0	0	2	0	0	1

第18表 少年消防クラブの現況

R4.4.1現在

区 分	組 織 別 ク ラ ブ 数						組 織 別 ク ラ ブ 員 数					指 導 者 数				
	計	学校単位		市町村 単位	地区単位	その他	計	学校単位		市町村 単位	地区単位	その他	計	学校単位		その他
		小学校	中学校					小学校	中学校					小学校	中学校	
道 計	154	26	0	17	108	3	3,304	708	0	447	2,058	91	721	126	0	595

第19表 婦人防火クラブの現況

R4.4.1現在

区 分	合 計		市街地		農山村地域		漁村地域		その他	
	組織数	人員	組織数	人員	組織数	人員	組織数	人員	組織数	人員
道 計	309	14,848	206	8,720	34	2,043	47	2,532	22	1,553

第20表 幼年消防クラブの現況

R4.4.1現在

区 分	組 織 別 ク ラ ブ 数						組 織 別 ク ラ ブ 員 数					指 導 者 数				
	計	幼稚園 保育園 単 位	学校 単 位	市町村 単 位	地区 単 位	その他	計	幼稚園 保育園 単 位	学校 単 位	市町村 単 位	地区 単 位	その他	計	幼稚園 保育園 単 位	学校 単 位	市町村 単 位
道 計	589	575	1	6	5	2	41,271	40,252	20	806	150	43	5,211	5,086	2	123

第21表 自主防災組織の現状

R4.4.1 現在

区分	組織市町村計				自主防災組織の組織数				構成員数	組織されている地域の世帯数
	計	市	町	村	計	町内会	小学校区	その他		
道計	154	35	109	10	6,521	6,410	12	99	831,141	1,788,663

第22表 防火対象物に関する調

R4.3.31 現在

防火対象物の区分	(1)		(2)				(3)		(4)	(5)				(6)				(7)	(8)	(9)		(10)	(11)	(12)		(13)		(14)	(15)	(16)		(16の2)	(16の3)	17	18	19	20	計
	イ	ロ	イ	ロ	ハ	ニ	イ	ロ		イ	ロ	イ	ロ	ハ	ニ	イ	ロ			イ	ロ			イ	ロ	イ	ロ			イ	ロ							
	階層別防火対象物	劇場・映画館等	公会堂・集会場	キャバレー・ナイトクラブ等	遊技場・ダンスホール	性風俗関連特殊営業店舗等	カラオケボックス等	待合・料理店等	飲食店	百貨店・マーケット等	旅館・ホテル等	共同住宅等	病院・診療所等	老人短期入所施設等	老人デイサービスセンター等	幼稚園・特別支援学校等	学校	図書館・美術館等	蒸気・熱気浴場	一般浴場	停車場・発着場	神社・寺院・教会等	工場・作業所	映画・テレビスタジオ	駐車場・車庫	航空機格納庫	倉庫	事務所その他事業所等	複合用途防火対象物A特定V	複合用途防火対象物A一般V	地下街	準地下街	文化財	アーケード	市町村長指定山林	総務省令で定める舟車		
総数	193	3,458	14	469	11	79	9	4,736	7,274	4,137	87,529	2,696	2,919	4,990	507	3,253	492	29	249	190	3,645	17,841	10	3,883	89	18,720	23,527	16,027	12,461	3	1	112	10	0	0	219,563		
(A)のうち地上	5階未満	190	3,444	14	441	2	74	9	4,547	7,233	3,527	78,112	2,450	2,847	4,841	506	3,076	489	24	249	183	3,623	17,655	7	3,852	89	18,682	22,587	13,992	11,334			112	10	0	0	204,201	
	5階以上	3	13	0	28	9	5	0	188	41	610	9,416	246	72	149	1	177	2	5	0	2	20	186	3	23	0	36	927	2,033	1,125			0				15,320	
	小計(B)	193	3,457	14	469	11	79	9	4,735	7,274	4,137	87,528	2,696	2,919	4,990	507	3,253	491	29	249	185	3,643	17,841	10	3,875	89	18,718	23,514	16,025	12,459			112	10	0	0	219,521	
(B)のうち	地下1階	24	131	0	108	8	3	1	461	233	777	19,562	462	168	222	19	376	51	13	29	13	381	249	3	38	1	169	2,069	2,563	1,702			11				29,847	
	地下2階	0	1	0	1	2	0	0	28	3	44	33	18	3	0	0	5	0	0	0	31	5	6	0	4	0	0	205	189	21			0				599	
	地下3階以下	0	0	0	0	0	0	0	1	3	9	1	1	0	0	0	0	1	0	0	6	0	1	0	0	0	0	65	37	1			0				126	
地下にのみ防火対象物のあるもの	0	1	0	0	0	0	0	1	0	0	1	0	0	0	0	0	1	0	0	5	2	0	0	8	0	2	13	2	2	3	1	0					42	

第23表 消防設備士に関する調

R4.3.31現在

年 区分	令和3年度												免状交付延べ数		
	受験者			合格者			合格率			免状新規交付数					
	甲種	乙種	計	甲種	乙種	計	甲種	乙種	計	甲種	乙種	計	甲種	乙種	計
特類	67	-	67	22	-	22	32.8%	-	32.8%	22	-	22	157	-	157
第1類	373	89	462	122	36	158	32.7%	40.4%	34.2%	133	42	175	5,500	1,497	6,997
第2類	94	26	120	39	11	50	41.5%	42.3%	41.7%	49	11	60	1,467	452	1,919
第3類	160	29	189	58	13	71	36.3%	44.8%	37.6%	71	17	88	1,630	459	2,089
第4類	701	364	1,065	275	109	384	39.2%	29.9%	36.1%	282	121	403	14,093	4,100	18,193
第5類	168	65	233	65	22	87	38.7%	33.8%	37.3%	74	30	104	1,768	1,201	2,969
第6類	-	972	972	-	387	387	-	39.8%	39.8%	-	440	440	-	13,572	13,572
第7類	-	299	299	-	171	171	-	57.2%	57.2%	-	179	179	-	11,251	11,251
計	1,563	1,844	3,407	581	749	1,330	37.2%	40.6%	39.0%	631	840	1,471	24,615	32,532	57,147

第24表 消防設備士法定講習に関する調

R4.3.31現在

年 区分	50~7	8	小計	新区分	9~23	24	25	26	27	28	29	30	1	2	3	合計	受講区分 (消防設備士の種類)
				特殊消防 用設備等	63	10	7	14	17	27	15	0	0	45	28	226	甲種特類
第1種	8,175	524	8,699	消火設備	7,884	481	509	472	487	552	517	524	364	709	507	23,507	甲・乙種第1類 甲・乙種第2類
第2種	1,705	97	1,802														甲・乙種第3類
第3種	25,400	1,029	26,429	警報設備	17,741	1,006	1,117	1,185	1,234	1,140	1,103	979	663	1,537	1,132	55,266	甲・乙種第4類 乙種第7類
第4種	1,936	119	2,055	避難設備・ 消火器	10,838	714	773	854	912	871	855	780	636	1,228	981	30,888	甲・乙種第5類
第5種	8,781	610	9,391														乙種第6類
計	45,997	2,379	48,376		36,526	2,211	2,406	2,525	2,650	2,590	2,490	2,283	1,663	3,519	2,648	109,887	



第25表 市町村別危険物施設規制対象調（完成検査済証交付施設）

R4.3.31現在

団体名	製造所等の別 計(A) (B)～(D)	製造所 (B)	貯蔵所													取扱所					事業所 数		
			小計(C) (7)～(キ)	屋内 貯蔵所 (ア)	屋外タンク貯蔵所				屋内 タンク 貯蔵所 (ウ)	地下 タンク 貯蔵所 (エ)	簡易 タンク 貯蔵所 (オ)	移動 タンク 貯蔵所 (カ)	14KLを 超える 被けん 引車型	屋外 貯蔵所 (キ)	小計(D) (ク)～(シ)	給油 取扱所 (ク)	第1種 取扱所 (ケ)	第2種 取扱所 (コ)	移送 取扱所 (サ)	特定 移送 取扱所		一般 取扱所 (シ)	
					準特定屋外 タンク		特定屋外 タンク																
					旧法 タンク	旧法 タンク	旧法 タンク	旧法 タンク															
<b>総計</b>	31,247	59	21,926	1,340	2,460	108	70	538	327	1,008	9,188	51	7,573	1,022	306	9,262	3,756	35	18	45	1	5,408	15,872
札幌市消防局	5,909	1	3,370	177	59	2	0	0	0	431	1545	4	1149	85	5	2,538	471	5	12	0	0	2050	4224
函館市消防本部	863	6	618	52	44	3	1	0	0	30	245	0	241	3	6	239	112	8	2	2	0	115	390
小樽市消防本部	579	1	404	34	43	16	13	1	1	40	160	0	127	6	0	174	69	1	1	0	0	103	372
旭川市消防本部	1,754	3	1,356	99	65	8	0	0	0	75	523	2	575	62	17	395	177	4	1	0	0	213	970
室蘭市消防本部	627	4	466	51	188	5	5	98	93	11	86	0	121	15	9	157	40	1	1	4	0	111	192
釧路市消防本部	1,352	0	1,032	47	113	6	6	47	32	48	270	1	536	195	17	320	173	2	0	22	0	123	451
夕張市消防本部	128	0	95	9	0	0	0	0	0	4	58	0	23	0	1	33	12	0	0	0	0	21	41
苫小牧市消防本部	1,744	22	1,332	104	361	21	21	250	149	17	215	0	563	299	72	390	175	1	0	3	0	211	492
美唄市消防本部	223	2	162	16	22	0	0	0	0	6	62	0	51	0	5	59	21	0	0	0	0	38	90
江別市消防本部	405	0	309	21	41	1	0	0	0	11	169	1	61	0	5	96	33	0	0	0	0	63	251
三笠市消防本部	89	0	66	3	5	0	0	0	0	2	25	0	31	10	0	23	8	0	0	0	0	15	30
根室市消防本部	191	0	133	3	23	4	4	2	1	6	58	0	43	0	0	58	29	0	0	3	0	26	98
千歳市消防本部	812	2	600	86	71	0	0	8	0	11	285	2	134	7	11	210	96	1	1	0	0	112	264
歌志内市消防本部	40	0	29	2	0	0	0	0	0	3	17	0	7	0	0	11	4	0	0	0	0	7	28
登別市消防本部	218	0	152	8	5	0	0	0	0	14	71	0	50	5	4	66	31	0	0	0	0	35	137
恵庭市消防本部	349	0	263	40	22	0	0	0	0	6	135	0	55	0	5	86	44	1	0	0	0	41	164
北広島市消防本部	585	5	462	54	20	4	4	0	0	9	148	0	226	100	5	118	72	0	0	0	0	46	190
森町消防本部	168	1	113	3	23	0	0	0	0	5	44	1	35	0	2	54	21	0	0	0	0	33	56
八雲町消防本部	172	0	120	9	21	0	0	0	0	2	50	0	38	0	0	52	24	1	0	0	0	27	69
長万部町消防本部	53	0	43	0	4	0	0	0	0	4	21	0	14	0	0	10	7	0	0	0	0	3	31
増毛町消防本部	45	0	38	2	2	0	0	0	0	0	18	0	16	0	0	7	5	0	0	0	0	2	16
白老町消防本部	184	3	121	3	35	1	1	0	0	0	49	0	31	0	3	60	32	0	0	0	0	28	76
とちか広域消防局	2,725	2	1,907	86	211	2	1	3	3	51	886	5	640	60	28	816	419	2	0	0	0	395	1461
富良野広域連合消防本部	399	0	307	14	28	0	0	0	0	8	180	3	70	0	4	92	54	0	0	0	0	38	198
西胆振行政事務組合消防本部	338	0	231	4	33	0	0	3	3	7	121	1	65	3	0	107	49	1	0	0	0	57	186
石狩北部地区消防事務組合消防本部	614	1	453	55	62	0	0	25	0	12	156	3	159	59	6	160	98	0	0	0	0	62	298
渡島西部広域事務組合消防本部	213	0	142	7	35	0	0	6	0	2	54	0	38	0	6	71	32	0	0	2	0	37	73
日高東部消防組合消防本部	195	0	140	4	13	0	0	0	0	4	74	2	42	0	1	55	34	0	0	0	0	21	98
日高中部消防組合消防本部	232	0	160	6	14	0	0	0	0	5	78	1	55	0	1	72	37	2	0	0	0	33	102
胆振東部消防組合消防本部	358	0	268	13	105	16	0	40	0	1	94	0	53	1	2	90	46	0	0	0	0	44	141
上川北部消防事務組合消防本部	346	0	266	8	24	0	0	0	0	6	155	0	73	0	0	80	50	0	0	0	0	30	204

第25表 市町村別危険物施設規制対象調（完成検査済証交付施設）

R4.3.31現在

製造所等の別 団体名	計(A) (B)~(D)	製造所 (B)	貯蔵所													取扱所						事業所 数	
			小計(C) (7)~(キ)	屋内 貯蔵所 (ア)	屋外タンク貯蔵所				屋内 タンク 貯蔵所 (ウ)	地下 タンク 貯蔵所 (エ)	簡易 タンク 貯蔵所 (オ)	移動 タンク 貯蔵所 (カ)	14KLを 超える 被けん 引車型	屋外 貯蔵所 (キ)	小計(D) (ク)~(シ)	給油 取扱所 (ク)	第1種 取扱所 (ケ)	第2種 取扱所 (コ)	移送 取扱所 (サ)	特定 移送 取扱所	一般 取扱所 (シ)		
					準特定屋外 タンク		特定屋外 タンク																
					旧法 タンク	旧法 タンク	旧法 タンク	旧法 タンク															
遠軽地区広域組合消防本部	396	0	291	10	21	0	0	0	0	3	169	0	84	0	4	105	58	0	0	0	0	47	250
美幌・津別広域事務組合消防本部	191	0	128	8	13	1	1	0	0	1	61	1	36	0	8	63	27	0	0	0	0	36	93
網走地区消防組合消防本部	439	0	292	12	32	0	0	0	0	6	153	0	88	4	1	147	58	0	0	0	0	89	187
滝川地区広域消防事務組合消防本部	504	0	352	21	32	0	0	0	0	11	174	3	108	0	3	152	70	0	0	0	0	82	317
北見地区消防組合消防本部	791	1	588	34	47	0	0	0	0	28	302	1	169	0	7	202	110	1	0	0	0	91	547
南空知消防組合消防本部	358	1	271	16	21	1	1	0	0	9	156	6	62	0	1	86	47	0	0	0	0	39	127
深川地区消防組合消防本部	257	0	184	5	31	0	0	0	0	5	92	3	48	0	0	73	34	0	0	0	0	39	98
岩見沢地区消防事務組合消防本部	461	0	351	26	28	0	0	0	0	13	191	1	92	1	0	110	46	2	0	0	0	62	177
砂川地区広域消防組合消防本部	288	2	213	20	26	1	1	2	2	4	111	0	44	0	8	73	33	1	0	0	0	39	163
根室北部消防事務組合消防本部	505	0	360	14	48	1	1	0	0	6	153	0	135	0	4	145	79	0	0	0	0	66	170
士別地方消防事務組合消防本部	274	0	197	7	17	0	0	1	1	1	100	6	61	0	5	77	37	0	0	0	0	40	120
南渡島消防事務組合消防本部	529	0	414	18	84	6	5	33	30	7	127	2	170	25	6	115	64	0	0	3	0	48	190
斜里地区消防組合消防本部	244	0	168	4	24	1	0	0	0	0	91	0	44	1	5	76	31	0	0	0	0	45	65
羊蹄山ろく消防組合消防本部	432	0	310	14	16	0	0	0	0	13	176	0	89	1	2	122	59	0	0	0	0	63	196
大雪消防組合消防本部	348	0	263	11	28	0	0	0	0	9	131	0	79	0	5	85	49	0	0	0	0	36	200
北留萌消防組合消防本部	233	0	169	6	22	0	0	0	0	6	70	0	62	0	3	64	37	0	0	0	0	27	128
稚内地区消防事務組合消防本部	411	0	286	7	37	2	2	5	5	12	113	0	115	6	2	125	48	0	0	2	0	75	145
利尻礼文消防事務組合消防本部	142	0	102	4	26	0	0	0	0	1	38	0	32	0	1	40	14	0	0	1	0	25	66
南宗谷消防組合消防本部	178	0	134	4	13	0	0	0	0	0	68	0	49	0	0	44	24	0	0	0	0	20	100
紋別地区消防組合消防本部	411	0	298	13	45	0	0	0	0	9	139	1	82	0	9	113	54	0	0	0	0	59	218
日高西部消防組合消防本部	150	0	101	3	6	0	0	0	0	0	44	0	46	0	2	49	28	0	0	0	0	21	83
釧路北部消防事務組合消防本部	190	0	142	6	22	0	0	0	0	2	63	1	46	0	2	48	33	0	0	0	0	15	117
檜山広域行政組合消防本部	358	0	242	5	46	0	0	0	0	2	91	0	91	0	7	116	62	0	0	0	0	54	140
留萌消防組合消防本部	298	0	236	7	30	2	2	14	7	5	65	0	129	51	0	62	35	1	0	1	0	25	115
岩内・寿都地方消防組合消防本部	314	1	217	21	15	2	0	0	0	11	96	0	74	0	0	96	42	0	0	0	0	54	145
北後志消防組合消防本部	237	0	164	8	13	1	0	0	0	8	83	0	51	0	1	73	43	0	0	0	0	30	146
釧路東部消防組合消防本部	396	1	295	16	25	1	1	0	0	5	79	0	165	23	5	100	59	0	0	0	0	41	174
その他	2		0												2					2	1		2

第26表 危険物取扱者試験実施状況

(単位：人、%)

区分 年度	合計			甲種			乙種																		丙種		
	申請者数 受験者数	合格者数	合格率	申請者数 受験者数	合格者数	合格率	第1類			第2類			第3類			第4類			第5類			第6類			申請者数 受験者数	合格者数	合格率
							申請者数	合格者数	合格率	申請者数	合格者数	合格率	申請者数	合格者数	合格率	申請者数	合格者数	合格率	申請者数	合格者数	合格率	申請者数	合格者数	合格率			
令和3年度	15,040	6,369	46.7%	516	145	33.4%	380	282	77.3%	358	251	73.4%	473	336	73.0%	10,783	3,776	39.0%	440	326	77.1%	461	346	78.5%	1,629	907	61.1%
	13,641			434			365			342			460			9,692			423			441					
令和2年度	12,839	5,685	48.0%	348	119	38.8%	306	228	77.0%	343	247	75.8%	332	237	72.3%	9,107	3,299	39.8%	339	256	77.6%	331	247	75.8%	1,733	1,052	64.4%
	11,843			307			296			326			328			8,296			330			326					
令和元年度	13,822	5,951	47.1%	416	115	32.2%	407	252	64.3%	357	244	70.1%	457	293	66.4%	9,444	3,409	40.1%	386	266	71.3%	433	298	71.3%	1,922	1,074	59.2%
	12,641			357			392			348			441			8,499			373			418					
平成30年度	15,879	6,968	47.8%	442	155	40.7%	425	257	62.8%	375	260	71.8%	413	253	63.4%	11,077	4,156	41.4%	420	270	66.5%	511	305	62.0%	2,216	1,312	62.7%
	14,587			381			409			362			399			10,047			406			492					
平成29年度	18,253	7,468	44.7%	494	138	31.0%	471	323	70.8%	432	303	72.1%	498	327	67.8%	13,120	4,391	37.1%	454	323	73.2%	535	339	65.6%	2,249	1,324	62.1%
	16,724			445			456			420			482			11,832			441			517					
平成28年度	18,715	6,388	37.7%	509	129	29.7%	465	292	66.4%	415	256	65.0%	482	310	67.5%	13,515	3,454	28.6%	429	275	66.4%	529	328	64.7%	2,371	1,344	59.8%
	16,966			435			440			394			459			12,069			414			507					
平成27年度	19,505	6,963	38.9%	537	138	29.1%	579	323	58.3%	480	280	60.0%	548	350	66.3%	13,649	3,731	30.3%	495	308	64.6%	638	372	59.8%	2,579	1,461	59.4%
	17,894			474			554			467			528			12,312			477			622					
平成26年度	20,111	7,395	39.9%	633	167	29.8%	660	402	62.5%	526	352	68.9%	581	359	64.2%	14,027	3,890	30.6%	563	392	71.1%	723	433	61.2%	2,398	1,400	60.9%
	18,533			560			643			511			559			12,704			551			707					
平成25年度	21,138	8,522	43.5%	648	154	26.9%	798	513	66.4%	686	442	65.6%	709	462	66.7%	14,118	4,401	34.3%	720	475	67.2%	908	562	63.4%	2,551	1,513	62.1%
	19,579			573			773			674			693			12,838			707			886					
平成24年度	20,066	9,346	50.2%	669	144	25.9%	897	608	69.2%	766	514	68.2%	792	548	70.5%	12,536	4,747	41.6%	816	561	70.0%	1,039	633	62.9%	2,551	1,609	66.0%
	18,617			555			878			754			777			11,409			801			1,006					
昭和34年度～ 平成23年度	1,303,653 1,195,442	491,651	41.1%																								
合計	1,479,021 1,356,467			562,706	41.5%																						

第27表 危険物取扱者免状交付状況

区分 年度	免状交付数									書換数			再交付数
	計	甲種	乙種						丙種	本籍等	写真書換数		
			第1種	第2種	第3種	第4種	第5種	第6種			同時書換数		
令和3年度	6,399	141	276	275	346	3,766	335	341	919	42	6,136	184	567
令和2年度	4,233	95	165	154	183	2,631	199	177	629	39	5,957	193	580
令和元年度	6,123	113	243	227	270	3,748	249	272	1,001	62	5,983	183	589
平成30年度	6,504	154	248	263	246	3,962	268	296	1,067	53	5,504	188	619
平成29年度	6,856	141	309	282	313	4,071	312	322	1,106	51	5,488	194	698
平成28年度	6,148	123	282	251	309	3,377	272	317	1,217	52	5,557	218	622
平成27年度	6,712	136	331	286	342	3,648	310	369	1,290	50	4,578	179	582
平成26年度	7,214	169	401	340	351	3,859	382	410	1,302	37	4,709	154	616
平成25年度	8,248	148	498	436	458	4,383	462	544	1,319	40	4,821	157	623
平成24年度	9,408	142	952	496	544	4,629	559	622	1,464	52	5,865	180	667
昭和34年度～平成23年度	506,317												
合計	574,162												

第28表 危険物取扱作業の保安講習受講者数

区分	年度	S47～H23	平成24年度	平成25年度	平成26年度	平成27年度	平成28年度	平成29年度	平成30年度	令和元年度	令和2年度	令和3年度
受講申請者数		316,802	9,283	8,724	9,276	9,231	9,121	9,429	9,370	9,130	8,363	8,987
受講者数		307,513	9,241	8,671	9,230	9,175	9,071	9,383	9,321	9,081	8,237	8,917

第29表 危険物施設の事故発生状況

(R2年中)

製造所等の別 事故種別	製造所	貯蔵所								取扱所						その他	危険物施設合計	運搬施設	少量危険物施設	無許可施設	コンビナート区域※	総計		
		小計	屋内貯蔵所	屋外タンク	屋内タンク	地下タンク	簡易タンク	移動タンク	屋外貯蔵所	小計	給油取扱所	第1類販売	第2類販売	移送取扱所	一般取扱所									
爆発		0								2							2					1	2	
火災	1	1								4	2						2	3	9				4	9
流出		22		4	2	5				22	10				1	11	1	45	1			2	6	48
破損		2								7	6					1		9						9
その他		0								0								0						0
コンタミ		1				1				2	2							3						3
計		1	26	0	4	2	6	0	14	0	37	20	0	0	1	16	4	68	1	0	2	11	71	

※ 総計はコンビナート区域を除く数

※ コンビナート区域の数は危険物施設合計の内数