

3 従業者数（統計表第2表）

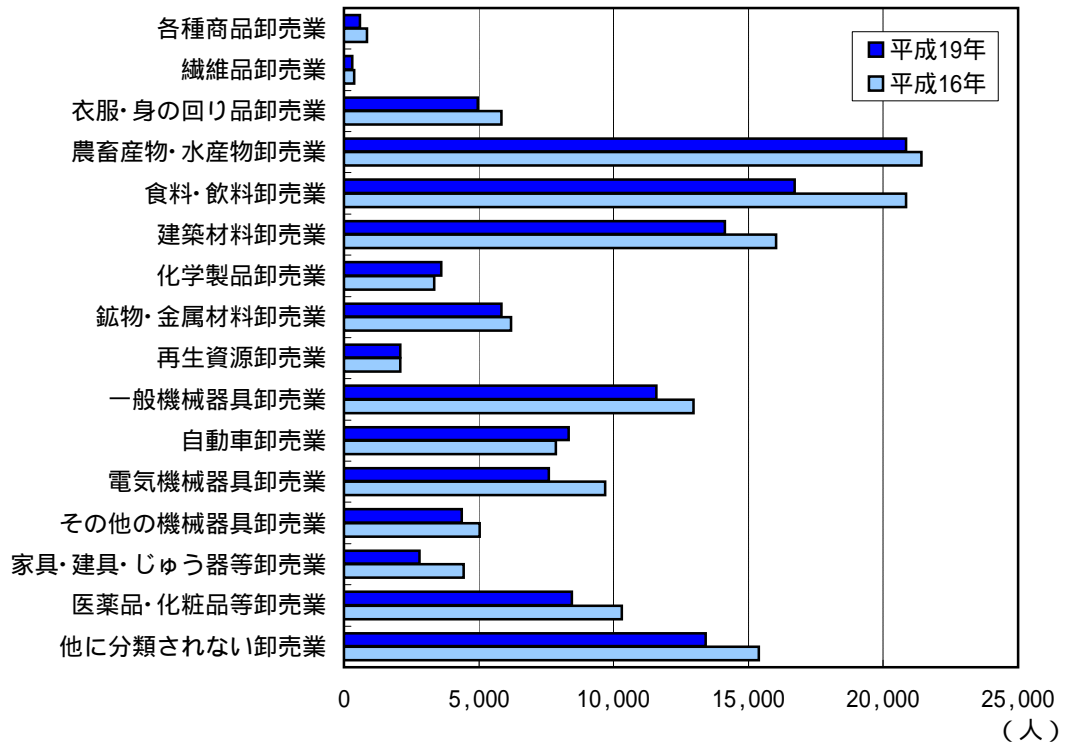
(1) 卸売業 ～「自動車卸売業」ほか計3業種で増、13業種で減～

ア 業種別にみると、従業者数が最も多いのは、「農畜産物・水産物卸売業」2万0,853人（構成比16.6%）、次いで「食料・飲料卸売業」1万6,704人（13.3%）、「建築材料卸売業」1万4,116人（11.2%）の順。

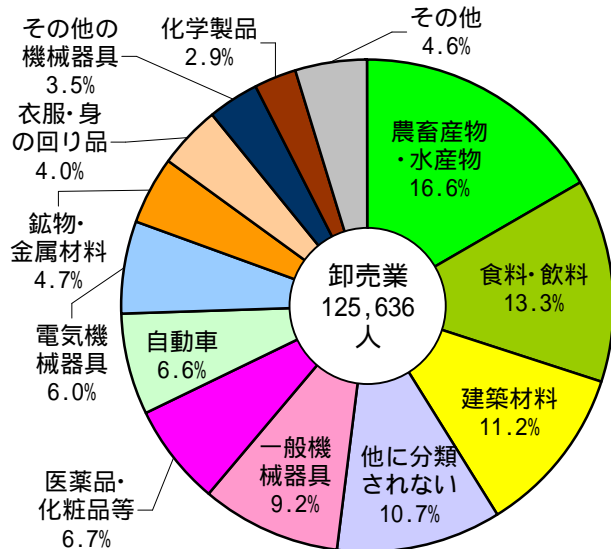
イ 前回比をみると、「自動車卸売業」が475人（6.1%）増加したほか、計3業種で増。一方、「食料・飲料卸売業」が4,142人（19.9%）減少したほか、計13業種で減。

増加の割合が最も大きいのは、「化学製品卸売業」で、7.4%（249人）増。減少の割合が最も大きいのは、「家具・建具・じゅう器等卸売業」で、36.5%（1,617人）減。

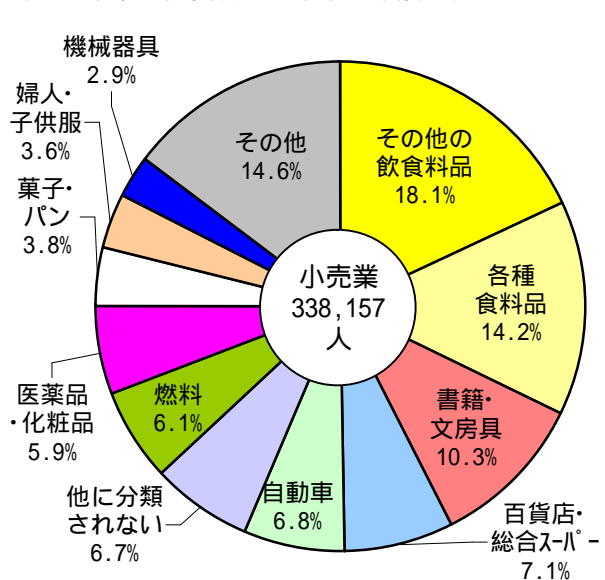
卸売業従業者数の推移（産業小分類）



卸売業従業者数の業種別構成



小売業従業者数の業種別構成



(2) 小売業 ~ 「他に分類されない小売業」ほか計4業種で増、24業種で減~

ア 業種別にみると、従業者数が最も多いのは、「その他の飲食料品小売業」6万1,205人(構成比18.1%)、次いで「各種食料品小売業」4万8,022人(構成比14.2%)、「書籍・文房具小売業」3万4,752人(構成比10.3%)の順。

イ 前回比をみると、「他に分類されない小売業」が2,037人(9.8%)増加したほか、計4業種で増。一方、「その他の飲食料品小売業」が3,818人(5.9%)減少したほか、計24業種で減。

増加の割合が最も高いのは、「他に分類されない小売業」で、9.8%(2,037人)増。減少の割合が最も高いのは、「写真機・写真材料小売業」で、47.5%(351人)減。

小売業従業者数の推移(産業小分類)

