

4 年間商品販売額 (統計表第3表)

(1) 卸売業 ~ 「電気機械器具卸売業」ほか計6業種で増加、10業種で減少~

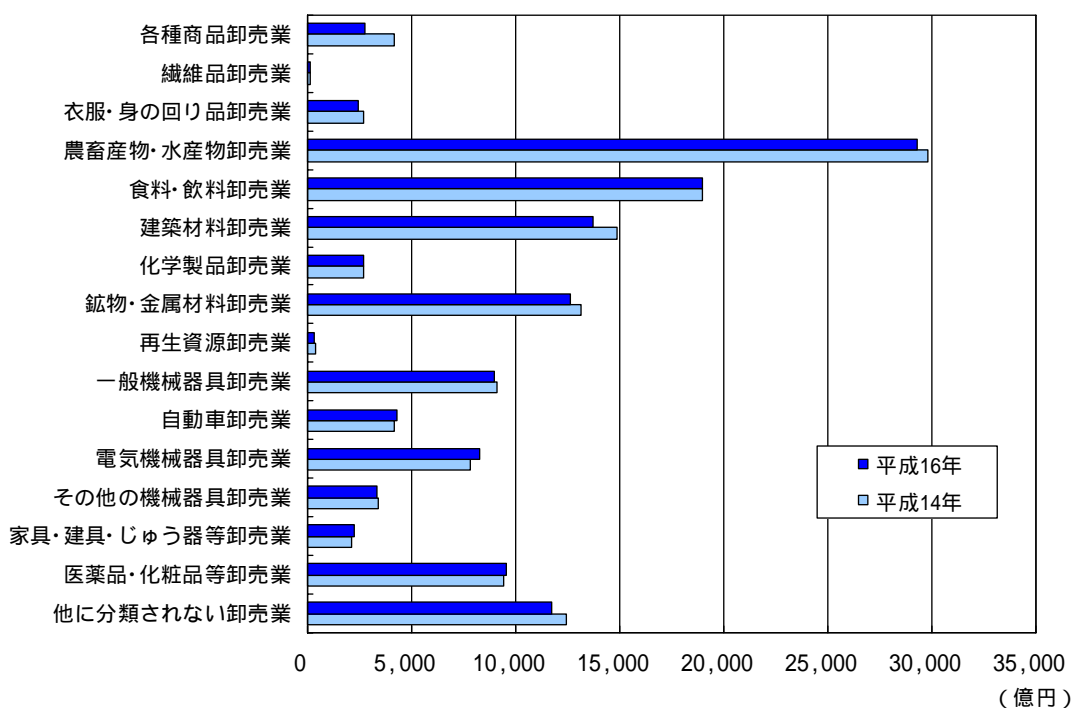
ア 業種別にみると、年間商品販売額が最も多いのは、「農畜産物・水産物卸売業」で29,313億円(構成比22.3%)、次いで「食料・飲料卸売業」19,005億円(14.4%)、「建築材料卸売業」13,717億円(10.4%)の順。

イ 前回比をみると、「電気機械器具卸売業」が459億円(5.9%)増、「家具・建具・じゅう器等卸売業」が99億円(4.7%)増したほか、計6業種で増加。

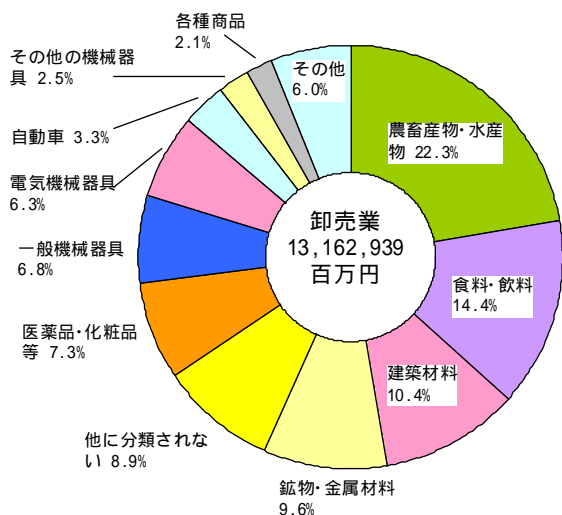
一方、「各種商品卸売業」が1,402億円(33.6%)減、「建築材料卸売業」が1,175億円(7.9%)減したほか、計10業種で減少。

増加の割合が最も高いのは、「電気機械器具卸売業」で5.9%増。減少の割合が最も高いのは、「各種商品卸売業」で33.6%減。

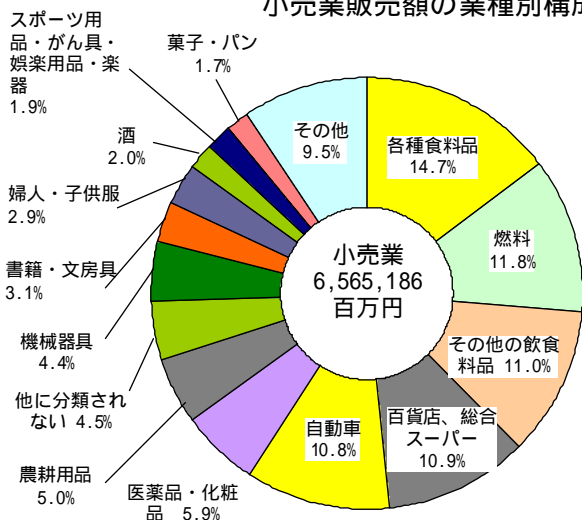
卸売業販売額の推移(産業小分類別)



卸売業販売額の業種別構成



小売業販売額の業種別構成



(2) 小売業 ～ 「医薬品・化粧品小売業」ほか計12業種で増加、16業種で減少

ア 業種別にみると、年間商品販売額が最も多いのは、「各種食料品小売業」9,626億円（構成比14.7%）、次いで、「燃料小売業」7,749億円（11.8%）、「その他の飲食料品小売業」7,235億円（11.0%）の順。

イ 前回比をみると、「医薬品・化粧品小売業」が1,037億円（36.8%）増、「自動車小売業」が275億円（4.0%）増、「各種食料品小売業」が187億円（2.0%）増したほか、計12業種で増加。

一方、「他に分類されない小売業」が1,002億円（25.2%）減、「燃料小売業」が586億円（7.0%）減したほか、計16業種で減少。

増加の割合が最も高いのは、「医薬品・化粧品小売業」で36.8%増。減少の割合が最も高いのは、「写真機・写真材料小売業」で38.6%減。

小売業販売額の推移（産業小分類別）

