

3 従業者数 (統計表第2表)

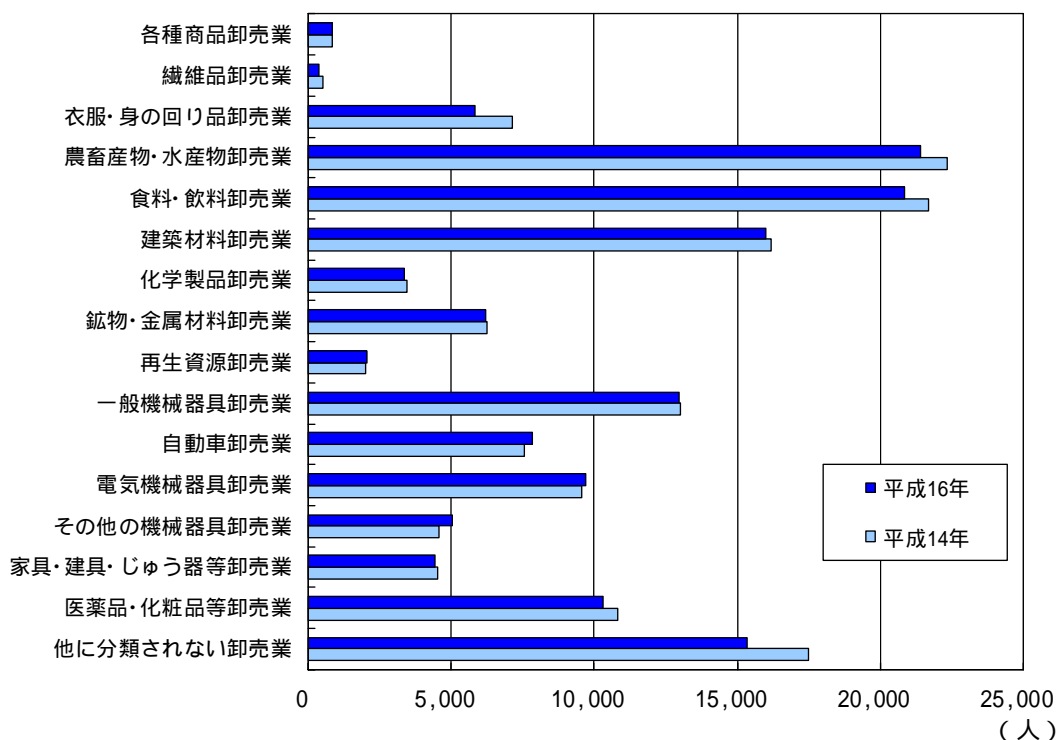
(1) 卸売業 ~ 「その他の機械器具卸売業」ほか計5業種で増加、11業種で減少

ア 業種別にみると、従業者数が最も多いのは、「農畜産物・水産物卸売業」21,407人(構成比15.0%)、次いで、「食料・飲料卸売業」20,846人(14.6%)、「建築材料卸売業」16,026人(11.2%)の順。

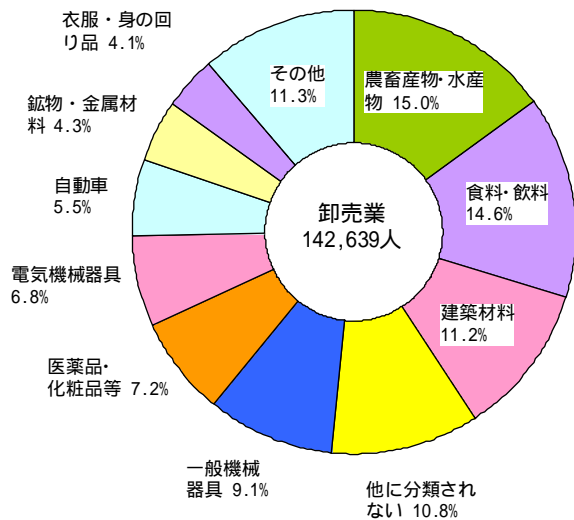
イ 前回比をみると、「その他の機械器具卸売業」が452人(9.9%)、「自動車卸売業」が275人(3.6%)増加したほか、計5業種で増加。一方、「他に分類されない卸売業」が2,114人(12.1%)、「衣服・身の回り品卸売業」が1,288人(18.0%)減じたほか、計11業種で減少。

増加の割合が最も高いのは、「その他の機械器具卸売業」で9.9%増。減少の割合が最も高いのは、「繊維品卸売業」で22.8%減。

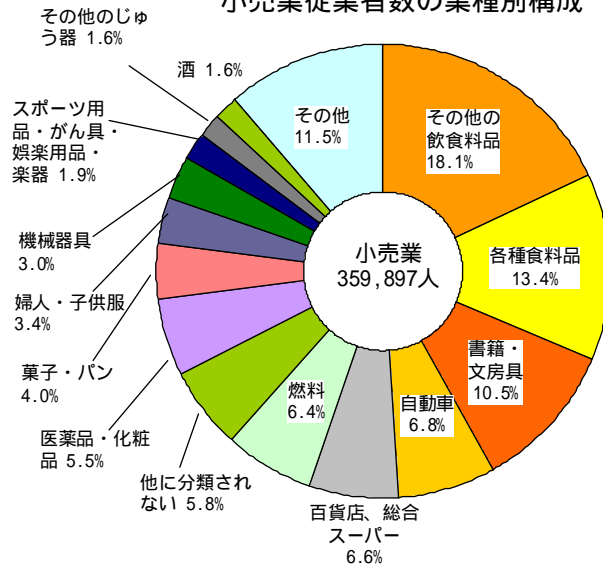
卸売業従業者数の推移(産業小分類別)



卸売業従業者数の業種別構成



小売業従業者数の業種別構成



(2) 小売業 ～ 「医薬品・化粧品小売業」ほか計11業種で増加、17業種で減少

ア 業種別にみると、従業者数が最も多いのは、「その他の飲食料品小売業」65,023人(構成比18.1%)、次いで、「各種食料品小売業」48,134人(13.4%)、「書籍・文房具小売業」37,848人(10.5%)の順。

イ 前回比をみると、「医薬品・化粧品小売業」が2,633人(15.5%)増加したほか、計11業種で増加。

一方、「他に分類されない小売業」が5,511人(21.0%)減、「書籍・文房具小売業」が3,349人(8.1%)減、「燃料小売業」が1,582人(6.4%)減したほか、計17業種で減少。

増加の割合が最も高いのは、「その他の各種商品小売業」で17.9%増、減少の割合が最も高いのは、「写真機・写真材料小売業」で37.9%減。

小売業従業者数の推移(産業小分類別)

