

## 4. エゾシカによる農業、林業被害金額の推移

北海道全体における農林業被害額 (単位:×百万円)

	H 21	H 22	H 23	H 24	H 25	H 26	H 27	H 28	H 29	H 30
農業	5,055	5,921	6,233	6,056	5,408	4,510	4,152	3,851	3,918	3,799
林業	28	23	176	248	155	103	103	66	10	59
合計	5,082	5,944	6,409	6,304	5,563	4,613	4,254	3,917	3,928	3,858

北海道東部地域(オホーツク、十勝、釧路、根室管内)における農林業被害額 (単位:×百万円)

	H 21	H 22	H 23	H 24	H 25	H 26	H 27	H 28	H 29	H 30
農業	2,909	3,609	3,905	3,930	3,631	3,071	2,798	2,634	2,633	2,468
林業	19	9	108	176	59	87	87	62	3	56
合計	2,928	3,619	4,013	4,106	3,690	3,158	2,885	2,695	2,636	2,524

北海道西部地域(石狩、空知、上川、留萌、宗谷、胆振、日高管内)における農林業被害額 (単位:×百万円)

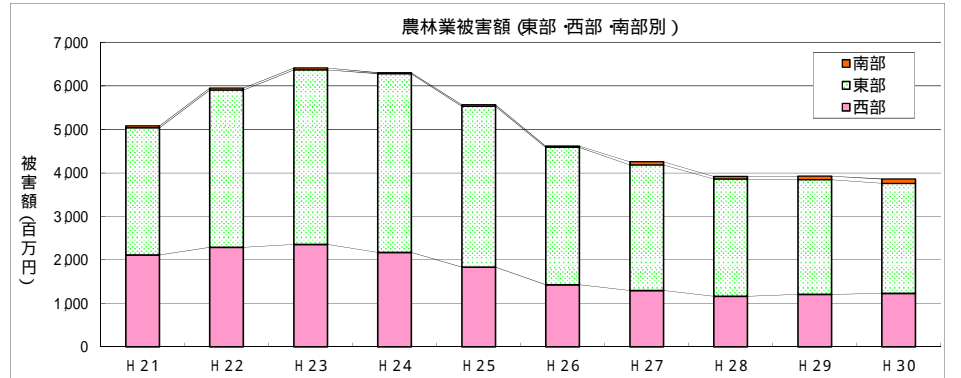
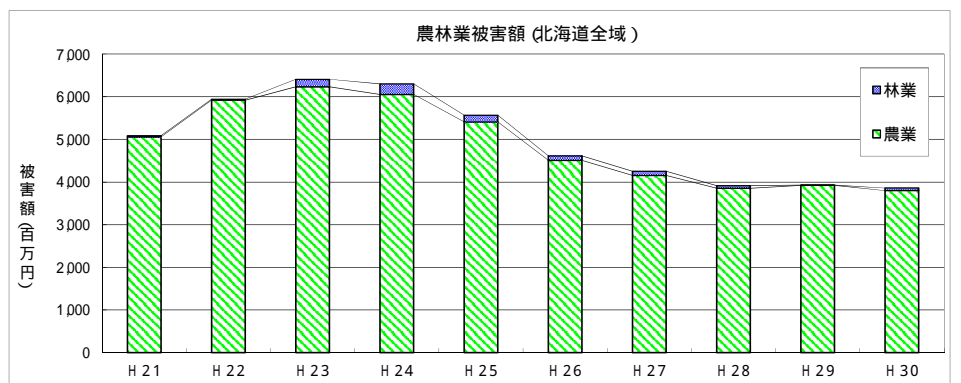
	H 21	H 22	H 23	H 24	H 25	H 26	H 27	H 28	H 29	H 30
農業	2,102	2,276	2,287	2,100	1,741	1,409	1,278	1,160	1,200	1,229
林業	8	11	66	71	95	16	15	4	6	3
合計	2,110	2,287	2,353	2,171	1,836	1,425	1,293	1,164	1,206	1,232

北海道南部地域(渡島、檜山、後志管内)における農林業被害額 (単位:×百万円)

	H 21	H 22	H 23	H 24	H 25	H 26	H 27	H 28	H 29	H 30
農業	43	36	41	26	36	30	76	57	85	102
林業	0	2	2	1	1	0	1	0	0	0
合計	44	38	43	27	37	30	77	57	85	102

振興局別農林業被害額の内訳 (単位:×百万円)

	H 21	H 22	H 23	H 24	H 25	H 26	H 27	H 28	H 29	H 30
空知	168	225	218	187	131	145	135	136	117	120
石狩	21	14	16	25	34	55	48	43	42	53
後志	6	5	12	12	17	22	37	26	51	71
胆振	271	307	305	250	286	191	197	219	204	185
日高	960	1,051	1,218	1,085	911	648	534	440	469	448
渡島	38	33	30	15	18	6	38	29	25	18
檜山	0	0	1	1	2	1	2	2	9	12
上川	616	604	488	500	399	319	322	268	323	360
留萌	53	65	62	54	44	37	31	34	29	38
宗谷	21	20	45	69	31	30	25	24	22	28
オホーツク	581	730	853	805	635	541	449	442	393	404
十勝	562	801	864	937	704	647	578	481	534	461
釧路	1,108	1,218	1,373	1,433	1,386	1,383	1,247	1,204	1,146	1,160
根室	676	870	924	931	965	588	611	568	564	499
合計	5,082	5,944	6,409	6,304	5,563	4,613	4,254	3,917	3,928	3,858



十万の位で四捨五入しているため、各振興局被害額と合計の額が一致しない場合がある。

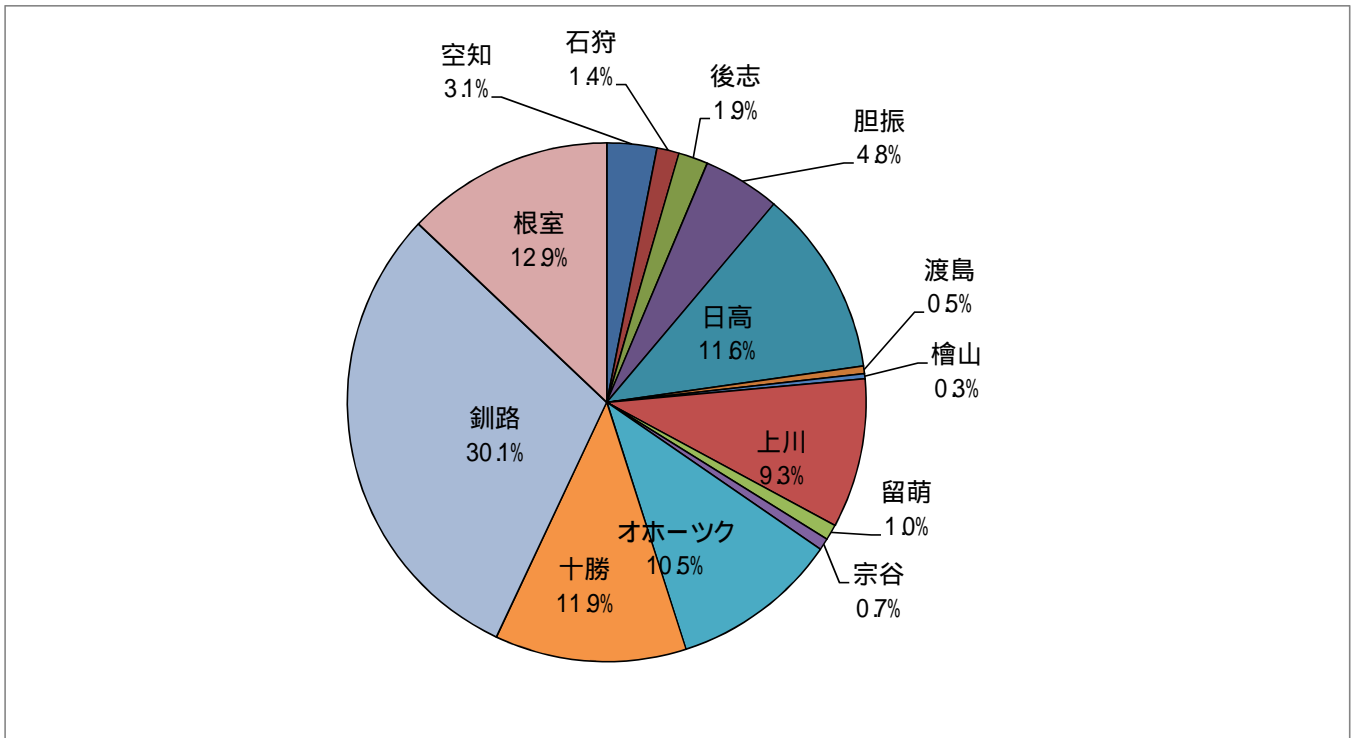
## 5. 平成30年度 エゾシカによる農林業被害額 (振興局別)

単位:百万円

	被害金額			対前年 増減額	平成30年度に被害額が1億円を超える市町村							
	H28	H29	H30									
空知	136	117	120	4								
石狩	43	42	53	11								
後志	26	51	71	20								
胆振	219	204	185	19								
日高	440	469	448	21	新ひだか町							
渡島	29	25	18	6								
檜山	2	9	12	3								
上川	268	323	360	37	富良野市							
留萌	34	29	38	9								
宗谷	24	22	28	6								
オホーツク	442	393	404	11								
十勝	481	534	461	73								
釧路	1,204	1,146	1,160	14	釧路市	釧路町	厚岸町	浜中町	標茶町	鶴居村	白糠町	
根室	568	564	499	65	根室市	別海町						
計	3,917	3,928	3,858	70								

千の位で四捨五入しているため、農業・林業・水産業の各被害額と合計の額が一致しない場合がある。

対前年増減額については、一部市町村で被害金額の算出方法や把握方法に変更があり、単純比較はできないものであること。



## 6. 平成30年度 エゾシカによる農林業被害額 (作物別)

単位:百万円

作物	H 29	H 30	対前年	
			増減額	増減率
牧草	2,055	1,905	151	7%
ビート	284	278	6	2%
水稻	268	260	8	3%
ばれいしょ	234	247	13	6%
デントコーン	224	222	2	1%
根菜類	149	138	11	7%
飼料・配合飼料 ロールハックサイレージ等	123	126	3	2%
小麦	124	121	3	3%
大豆	101	95	6	6%
小豆	67	88	21	31%
葉茎菜類	47	38	10	20%
スイートコーン	45	58	13	29%
その他農業	195	224	28	15%
林業	10	59	49	495%
合計	3,928	3,858	70	2%

