



小麦のイロハ



小麦って1年間でどのくらい消費されてるの？
お米と比べたらどのくらいの量なの？

- 日本全国の1年間の「米」の消費量「760万t」
- 日本全国の1年間の「小麦」の消費量「580万t」

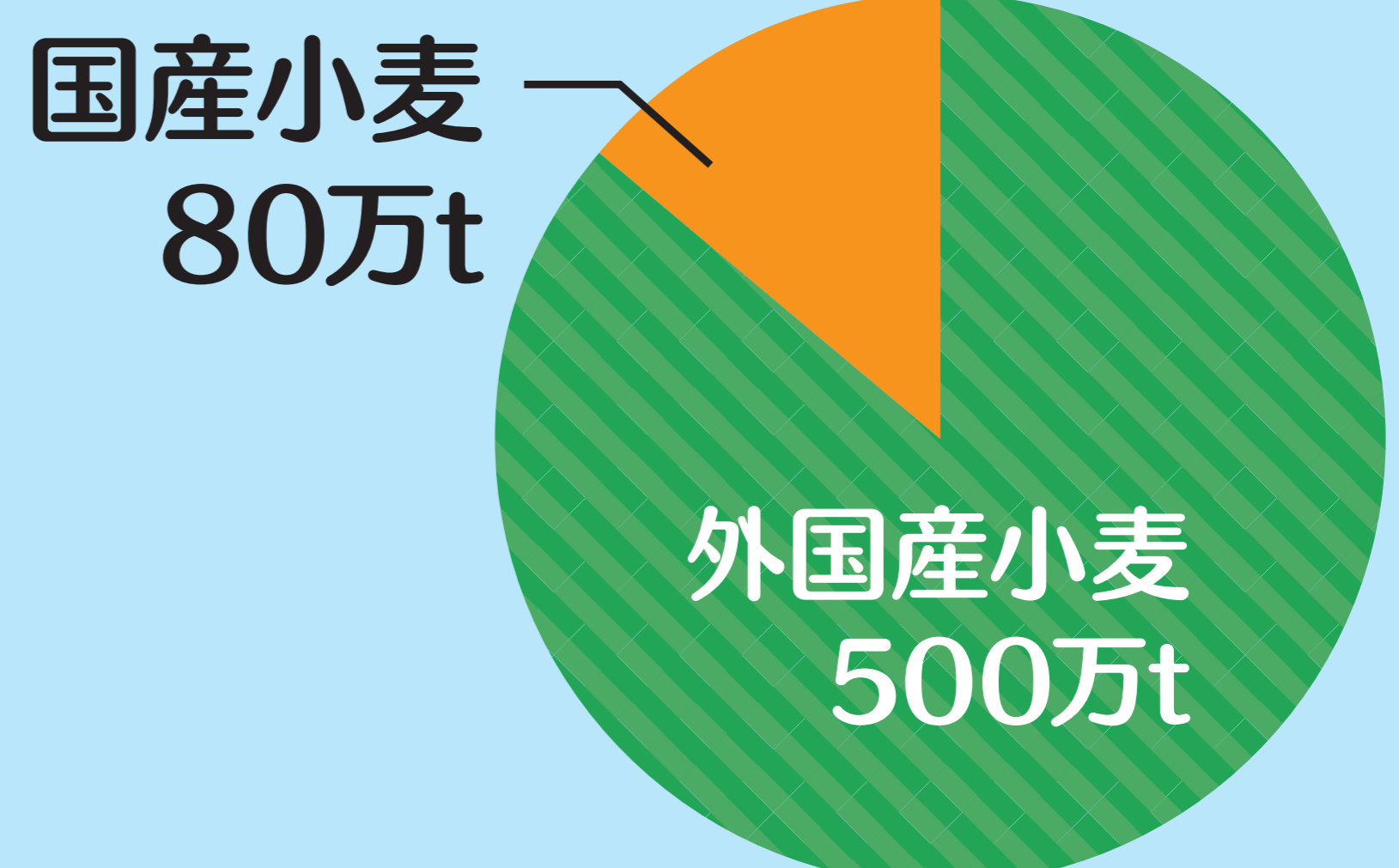
小麦もたくさん消費されているんだね！



「小麦」の消費量580万tはどうしてるの？

- 外国産小麦(輸入)で「500万t」
- 日本国内での小麦生産で「80万t」

小麦の自給率は14%位なんだね！



日本国内の小麦生産「80万t」のうち、
北海道の小麦生産量はどのくらい？

- 北海道の小麦生産量は「58万t」

北海道は全国の約7割のシェアがある

「大生産地」なんだね



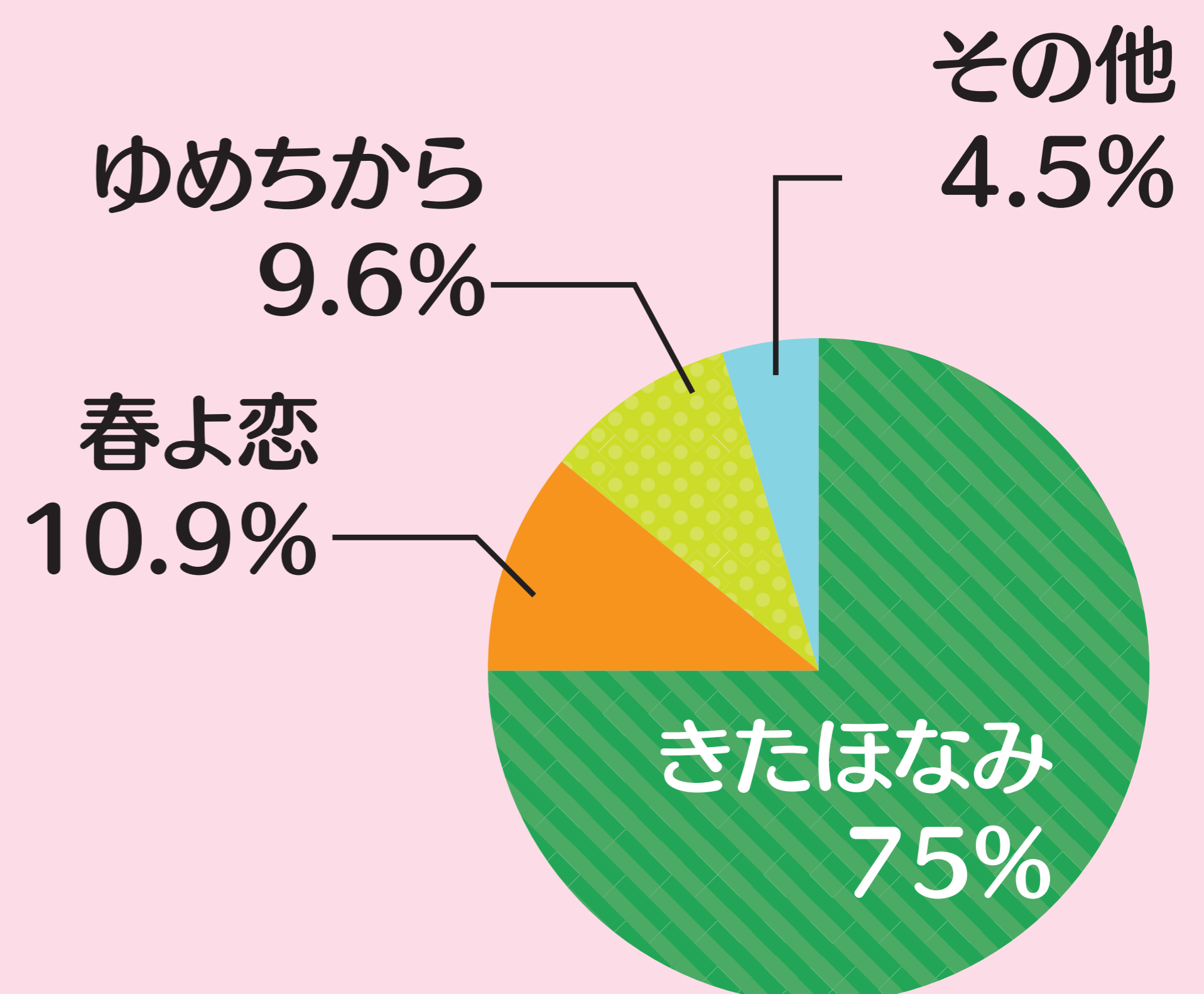
北海道の小麦生産では、どんな品種が栽培されているの？
作付面積はどのくらい？

〈 品種毎の作付面積 〉

- きたほなみ 92,200 ha
- 春よ恋 13,300 ha
- ゆめちから 11,800 ha
- その他 5,600 ha

「きたほなみ」が約7.5割を占めるくらい

多く生産されているんだね！



[資料]・農林水産省「主食用米等の需給見通し」「麦の需給に関する見通し」「麦をめぐる事情について(小麦)」
「作物統計」
・北海道農政部調べ