

# 令和4年度 北海道木材貿易実績

		目	次		
<b>I 輸入</b>				<b>II 輸出</b>	
1	概要	1		1	概要
2	総括 木材輸入実績総括表	2		2	総括 木材輸出実績総括表
3	内訳			3	内訳
	(1) 丸太			(1) 丸太	
	丸太輸入実績総括表	3		丸太輸出実績総括表／内訳表	6 2
	丸太輸入実績内訳表	4		針葉樹丸太輸出実績内訳表	6 3
	(2) 製材			(2) 製材	
	製材輸入実績総括表	6		製材輸出実績総括表	6 4
	製材輸入実績内訳表	7		製材輸出実績内訳表	6 4
	(3) 合板			(3) 合板	
	合板輸入実績総括表	2 1		合板輸出実績総括表／内訳表	6 6
	合板輸入実績内訳表	2 3		(4) 単板	
	(4) 単板			単板輸出実績総括表／内訳表	6 8
	単板輸入実績総括表	3 2		(5) 木質ボード	
	単板輸入実績内訳表	3 3		木質ボード輸出実績総括表／内訳表	6 9
	(5) 構造用集成材			(6) チップ	
	構造用集成材輸入実績総括表／内訳表	3 7		チップ輸出実績総括表／内訳表	6 9
	(6) 木質ボード			(7) その他木製品	
	木質ボード輸入実績総括表	3 8		その他木製品輸出実績総括表	7 0
	木質ボード輸入実績内訳表	3 9		その他木製品輸出実績内訳表	7 2
	(7) チップ				
	チップ輸入実績総括表／内訳表	4 2			
	(8) その他木製品			<b>III 参考資料</b>	
	その他木製品輸入実績総括表	4 3			
	その他木製品輸入実績内訳表	4 7		主要木材・木製品の関税率表	7 7

【本資料について】

本資料は「財務省貿易統計」を基に、北海道における令和4年4月から令和5年3月までの間の木材・木製品の輸入及び輸出の実績をとりまとめたものです。

(取りまとめの範囲)

品目 輸入統計品目表 第44類 に属するもの

税関 函館税関（本関）、室蘭税関支署、苫小牧税関支署、小樽税関支署、札幌税関支署留萌出張所、札幌税関支署、釧路税関支署、根室税関支署、稚内税関支署、釧路税関支署網走出張所、釧路税関支署紋別出張所、千歳税関支署、小樽税関支署石狩出張所、釧路税関支署十勝出張所、札幌税関支署旭川空港出張所 の所管するもの

【標記について】

用語	解説
北洋材	ロシアより輸入された材
米材	米国及びカナダから輸入された材
南洋材	インドネシア、マレーシア、パプアニューギニア、ソロモン諸島、フィリピン、シンガポール、ブルネイの7カ国より輸入された材
EU材	欧州連合27か国（オーストリア、ベルギー、ブルガリア、クロアチア、キプロス、チェコ、デンマーク、エストニア、フィンランド、フランス、ドイツ、ギリシャ、ハンガリー、アイルランド、イタリア、ラトビア、リトアニア、ルクセンブルク、マルタ、オランダ、ポーランド、ポルトガル、ルーマニア、スロバキア、スロベニア、スペイン、スウェーデン）より輸入された材

【品目の分類について】

品目	輸入統計品目表における統計番号
丸太	第4403項に属するもの
製材	第4406項及び第4407項に属するもの
合板	第4412項に属するもの
単板	第4408項に属するもの
構造用集成材	第4418.81号991,992,999のもの
木質ボード	第4410項及び第4411項に属するもの
チップ	第4401.21号及び第4401.22号に属するもの
その他木製品	上記以外で第44類に属するもの

北海道水産林務部林務局 林業木材課林業金融係

電話：(011) 206-6578 (直通) / 内線：28-573

FAX：(011) 232-1294 (林業木材課直通)

[https://www.pref.hokkaido.lg.jp/sr/rrm/05\\_rinkin/research.html](https://www.pref.hokkaido.lg.jp/sr/rrm/05_rinkin/research.html)

林業木材課データ

検索



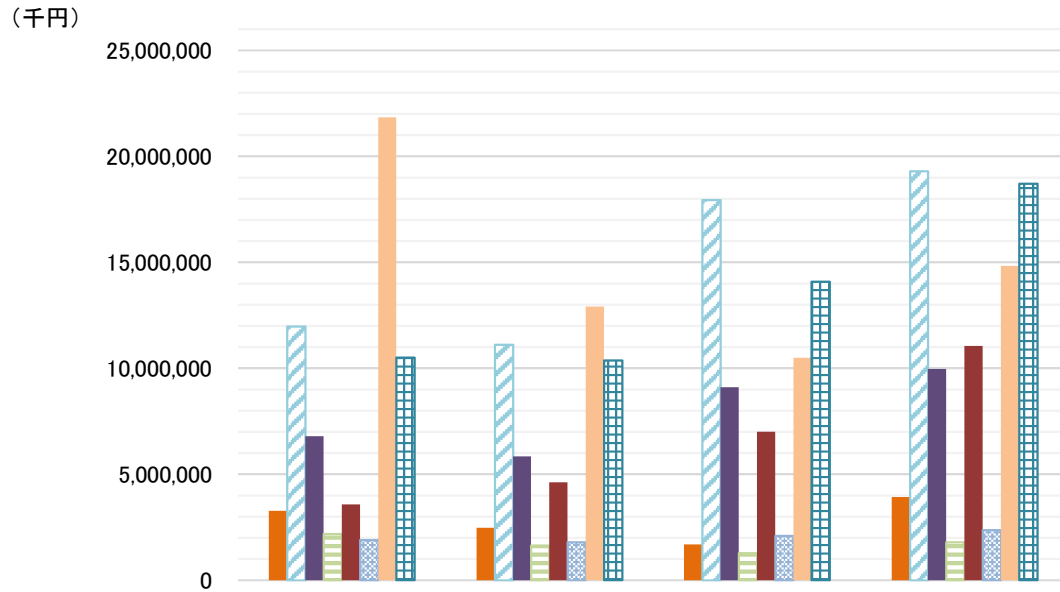
で『調査・データ』を選んでください

# I 輸入

## 1 概要(木材・木製品の輸入動向)

### 【品目別】

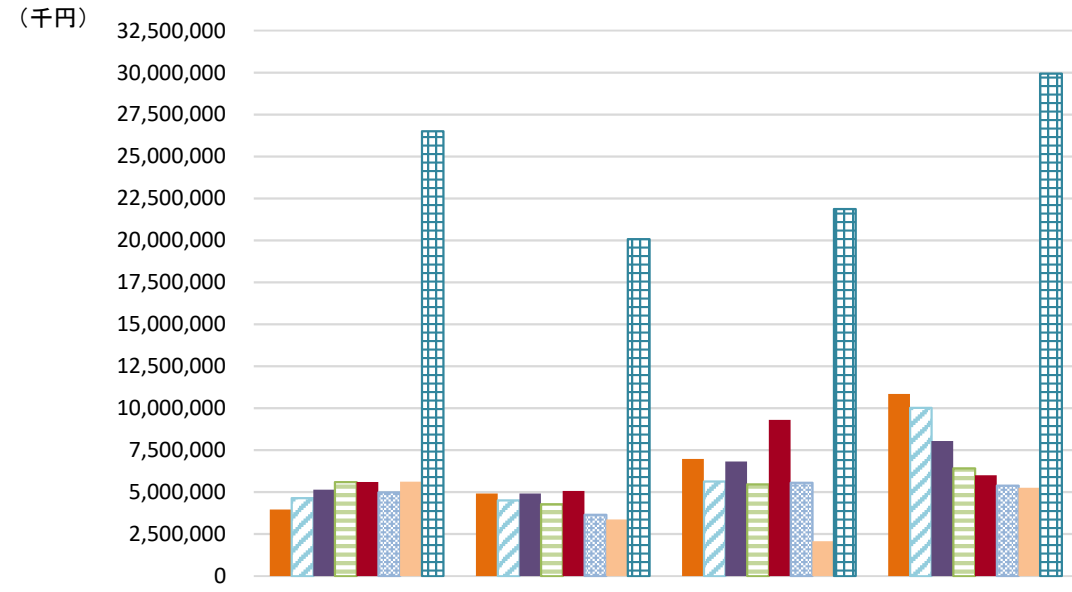
令和4年度の品目別輸入額は令和3年度と比べ、すべての品目で増加した。



	令和元年度	令和2年度	令和3年度	令和4年度
丸太	3,264,315	2,472,811	1,683,835	3,921,230
製材	11,967,992	11,114,304	17,929,073	19,292,458
合板	6,785,741	5,834,051	9,096,147	9,966,247
単板	2,189,356	1,640,876	1,279,350	1,786,140
構造用集成材	3,571,091	4,619,160	6,995,715	11,047,999
木質ボード	1,894,909	1,790,934	2,085,359	2,357,847
チップ	21,836,058	12,899,404	10,493,928	14,820,841
その他木製品	10,510,464	10,368,953	14,087,148	18,704,556
計	62,019,926	50,740,493	63,650,555	81,904,378

### 【国別】

令和4年度の国別輸入額は令和3年度と比べ、フィンランドやベトナムなど多くの国で増加した。



	令和元年度	令和2年度	令和3年度	令和4年度
フィンランド	3,958,751	4,914,121	6,967,062	10,847,822
ベトナム	4,634,171	4,501,833	5,623,429	10,019,537
フィリピン	5,130,944	4,907,583	6,816,480	8,042,356
中華人民共和国	5,598,571	4,273,008	5,459,104	6,419,133
カナダ	5,587,559	5,060,481	9,296,839	5,998,841
マレーシア	4,990,135	3,651,319	5,561,225	5,376,151
アメリカ合衆国	5,616,141	3,362,380	2,056,480	5,254,381
その他の国	26,503,654	20,069,768	21,869,936	29,946,157
計	62,019,926	50,740,493	63,650,555	81,904,378

## 2 総括

【木材輸入実績総括表】

(数量(丸太/製材/合板/構造用集成材):m3、数量(単板):m2、数量(木質ボード/チップ/その他木製品):t、金額:千円)

国名	品目	丸太	製材	合板	単板	構造用 集成材	木質ボード	チップ	その他 木製品	合計	前年度 対比
フィンランド	数量		46,065	1,290		57,013			156,774	-	-
	金額		3,863,215	148,884		6,735,954			99,769	10,847,822	155.7%
ベトナム	数量			1,993				228,162	115,619,997	-	-
	金額			167,118				6,212,080	3,640,339	10,019,537	178.2%
フィリピン	数量			3					24,771.565	-	-
	金額			670					8,041,686	8,042,356	118.0%
中華人民共和国	数量	8	7,258	14,820	5,444,494	646	856,248	43	8,988,224	-	-
	金額	1,744	1,082,588	1,421,346	960,236	84,969	179,362	7,216	2,681,672	6,419,133	117.6%
カナダ	数量	189	46,345	464	253,481		10,816,822		5,772,457	-	-
	金額	47,311	4,380,136	51,789	37,381		1,200,818		281,406	5,998,841	64.5%
マレーシア	数量	18,556	384	37,407	1,027,816		456,224		1,831,728	-	-
	金額	860,541	58,600	3,751,166	307,370		68,818		329,656	5,376,151	96.7%
アメリカ合衆国	数量	18,259	3,492		137,994		3,600	49,596	607,078	-	-
	金額	2,618,316	902,473	208	52,614		1,322	1,463,991	215,457	5,254,381	255.5%
インドネシア	数量		76	43,542	1,122,290		222,520		2,678,137	-	-
	金額		19,241	4,194,952	363,261		20,310		457,486	5,055,250	137.8%
オーストリア	数量	759	45,718	496		9,014	1,357,609		4,215	-	-
	金額	84,942	3,613,451	44,772		1,066,818	139,905		1,480	4,951,368	169.5%
チリ	数量			499				116,088		-	-
	金額			46,545				2,960,666		3,007,211	149.1%
ルーマニア	数量		14,951	48	16,015	10,665	4,485,189			-	-
	金額		1,341,263	3,294	8,111	1,210,329	427,026			2,990,023	130.7%
その他	数量	5,909	45,965	1,491	176,518	17,858	3,580	145,988	79,259	-	-
	金額	308,376	4,031,491	135,503	57,167	1,949,929	320,286	4,176,888	2,962,665	13,942,305	-
合計	数量	43,680	210,254	102,053	8,178,608	95,196	21,778,638	539,877	239,689,321	-	-
	金額	3,921,230	19,292,458	9,966,247	1,786,140	11,047,999	2,357,847	14,820,841	18,711,616	81,904,378	128.7%
前年度対比	数量	165.2%	91.0%	80.4%	104.5%	111.9%	75.3%	99.0%	131.3%	-	-
	金額	232.9%	107.6%	109.6%	139.6%	157.9%	113.1%	141.2%	132.8%	128.7%	-
前年度	数量	26,435	230,992	127,007	7,823,455	85,072	28,927	545,565	182,614	-	-
	金額	1,683,835	17,929,073	9,096,147	1,279,350	6,995,715	2,085,359	10,493,928	14,087,148	63,650,555	-

3 内訳

(1) 丸太

【丸太輸入実績総括表】

(数量:m3、金額:千円)

国名	品目 輸入港	針葉樹		広葉樹				保存処理木材	合計	前年度 対比
		苦小牧		熱帯産	十勝	苦小牧	熱帯産以外			
アメリカ合衆国	数量		18,259				18,259	18,259	18,259	169.2%
	金額		2,618,316				2,618,316	2,618,316	2,618,316	248.0%
マレーシア	数量		18,556	18,556	18,556				18,556	179.4%
	金額		860,541	860,541	860,541				860,541	229.2%
ドイツ	数量	581	4,240				4,240	4,240	4,821	135.6%
	金額	20,011	145,582				145,582	145,582	165,593	156.6%
オーストリア	数量		759				759	759	759	102.6%
	金額		84,942				84,942	84,942	84,942	123.0%
フランス	数量		422				422	422	422	196.3%
	金額		57,764				57,764	57,764	57,764	230.1%
クロアチア	数量		215				215	215	215	45.4%
	金額		27,792				27,792	27,792	27,792	126.1%
セルビア	数量		62				62	62	62	281.8%
	金額		7,909				7,909	7,909	7,909	351.7%
ベルギー	数量		26				26	26	26	14.0%
	金額		2,432				2,432	2,432	2,432	11.1%
オーストラリア	数量									-
	金額									-
ブルガリア	数量									-
	金額									-
その他	数量	8	552				552	552	560	-
	金額	1,744	94,197				94,197	94,197	95,941	-
合計	数量	589	43,091	18,556	18,556		24,535	24,535	43,680	165.2%
	金額	21,755	3,899,475	860,541	860,541		3,038,934	3,038,934	3,921,230	232.9%
北洋材	数量									-
	金額									-
米材	数量		18,448				18,448	18,448	18,448	170.9%
	金額		2,665,627				2,665,627	2,665,627	2,665,627	252.5%
南洋材	数量		18,556	18,556	18,556				18,556	179.4%
	金額		860,541	860,541	860,541				860,541	229.2%
EU材	数量	581	6,025				6,025	6,025	6,606	126.5%
	金額	20,011	365,398				365,398	365,398	385,409	156.5%

令和4年度北海道木材貿易実績

【丸太輸入実績内訳表(針葉樹)】

(数量:m3、金額:千円)

国名	品目	まつ属のもの	シトカスプ ルースのもの	もみ属又はと うひ属(シトカ スプルースを 除く)のもの	からまつ属の もの	ホワイトシ ダーその他 のひのき属 のもの	ヘムロックそ の他のつが 属のもの	レッドシダー その他のね ずこ属のもの	ダグラス ファーその他 のとがさわら 属のもの	その他のもの	合計	前年度 対比
		輸入港	-	-	苫小牧	-	-	-	-	苫小牧		
ドイツ	数量			441					140		581	107.0%
	金額			14,615					5,396		20,011	180.8%
中華人民共和国	数量									8	8	100.0%
	金額									1,744	1,744	599.3%
合計	数量			441					140	8	589	106.9%
	金額			14,615					5,396	1,744	21,755	191.5%
統計番号		440321000 440322000	440323100 440324100	440323900 440324900	440325100 440326100	440325200 440326200	440325300 440326300	440325400 440326400	440325500 440326500	440325900 440326900	-	-

統計番号再掲 (まつ属のもの…440321000、440322000 / シトカスプルースのもの…440323100、440324100 / もみ属またはとうひ属のもの…440323900、440324900 / からまつ属のもの…440325100、440326100 / ひのき属のもの…440325200、440326200 / つが属のもの…440325300、440326300 / ねずこ属のもの…440325400、440326400 / とがさわら属のもの…440325500、440326500 / その他のもの…440325900、440326900)

【丸太輸入実績内訳表(熱帯産広葉樹)】

(数量:m3、金額:千円)

国名	品目	ダークレッドメ ランチ、ライト レッドメランチ 及びメランバ カウ	チーク	その他						オクメ、オベ チエ、サベリ、 シボ、アカジョ アフリカ、マコ レ及びイロコ	その他	合計	前年度 対比			
				ホワイトラワ ン、ホワイトメ ランチ、ホワ イトセラヤ、イ エローメラン チ及びアラン		クルイン、ラミン、カプール、チーク、ジョンコン、メルバウ、ジェルトン及びケンパス		その他								
				粗く角にし又 は太鼓落とし としたもの	その他	クルイン又はカプールのもの	その他	チーク	ラミン					その他のもの		
	輸入港	十勝	-	十勝	-			十勝	苫小牧	-	-	-	十勝			
マレーシア	数量	16,183		2,232				103	103					38	18,556	179.4%
	金額	749,989		103,067				5,585	5,585					1,900	860,541	229.2%
タイ	数量															-
	金額															-
合計	数量	16,183		2,232				103	103					38	18,556	179.0%
	金額	749,989		103,067				5,585	5,585					1,900	860,541	228.3%
統計番号		440341000	440342000	440349100	440349211			440349219		440349291	440349292	440349299	440349300	440349600	-	-

令和4年度北海道木材貿易実績

【丸太輸入実績内訳表(熱帯産以外の広葉樹)】

(数量:m3、金額:千円)

国名	品目	オーク(コナラ属のもの)のもの			ビーチ(ブナ属のもの)のもの			かば(カバノキ属のもの)のもの		ポプラ又はアスペン(ヤマナラシ属のもの)のもの	ユーカリ(ユーカリ属のもの)のもの	その他のもの			合計	前年度対比	
		輸入港	数量	金額	数量	金額	数量	金額	桐のもの(粗く角にし又は太鼓落とししたものを除く)			桐のもの	ふたばがき科のもの	その他のもの			
			苦小牧		苦小牧	-		-	苦小牧	苦小牧		-	-	苦小牧			
アメリカ合衆国	数量	9,487	9,487											8,772	8,772	18,259	169.2%
	金額	1,169,599	1,169,599											1,448,717	1,448,717	2,618,316	248.0%
ドイツ	数量			4,240	4,240											4,240	140.8%
	金額			145,582	145,582											145,582	153.7%
オーストリア	数量	734	734											25	25	759	102.6%
	金額	82,786	82,786											2,156	2,156	84,942	123.0%
フランス	数量	422	422													422	196.3%
	金額	57,764	57,764													57,764	230.1%
カナダ	数量	32	32											157	157	189	-
	金額	7,520	7,520											39,791	39,791	47,311	-
ポーランド	数量	213	213											1	1	214	-
	金額	41,643	41,643											262	262	41,905	-
クロアチア	数量	129	129						43					43	43	215	45.4%
	金額	17,927	17,927						3,897					5,968	5,968	27,792	126.1%
セルビア	数量								38					24	24	62	281.8%
	金額								5,934					1,975	1,975	7,909	351.7%
スロバキア	数量			149	149											149	-
	金額			4,981	4,981											4,981	-
ベルギー	数量													26	26	26	14.0%
	金額													2,432	2,432	2,432	11.1%
合計	数量	11,017	11,017	4,389	4,389				81					9,048	9,048	24,535	158.1%
	金額	1,377,239	1,377,239	150,563	150,563				9,831					1,501,301	1,501,301	3,038,934	234.6%
統計番号		440391000		440393000		440394000	440395000	440396000	440397000	440398000	440399100	440399100	440399100	440399900	440399900	-	-

【丸太輸入実績内訳表(保存処理木材)】

(数量:m3、金額:千円)

国名	品目	針葉樹のもの		広葉樹のもの		合計	前年度対比
		輸入港	数量	金額	数量		
			-		-		
	数量						-
	金額						-
合計	数量						-
	金額						-
統計番号		440311000		440312100		440312900	-

(2) 製材

【製材輸入実績総括表】

(数量:m3、金額:千円)

国名	品目 輸入港	針葉樹				広葉樹						鉄道用又は 軌道用の まくら木 苦小牧	合計	前年度 対比		
		数量	金額	苦小牧	石狩湾新	小樽	釧路	熱帯産			熱帯産以外					
								苦小牧	石狩湾新	釧路	苦小牧				石狩湾新	苦小牧
カナダ	数量	45,602	45,548	9		45	743					743	743		46,345	53.6%
	金額	4,172,747	4,168,853	676		3,218	207,389					207,389	207,389		4,380,136	55.7%
フィンランド	数量	46,065	46,065												46,065	97.6%
	金額	3,863,215	3,863,215												3,863,215	133.5%
オーストリア	数量	45,593	45,593				125					125	125		45,718	142.8%
	金額	3,603,883	3,603,883				9,568					9,568	9,568		3,613,451	182.9%
ルーマニア	数量	14,855	14,855				96					96	96		14,951	89.0%
	金額	1,323,755	1,323,755				17,508					17,508	17,508		1,341,263	132.0%
中華人民共和国	数量	5,327	4,574	704	49		1,931					1,931	1,931		7,258	108.1%
	金額	728,787	566,980	155,859	5,948		353,801					353,801	353,801		1,082,588	128.3%
スウェーデン	数量	13,257	12,015	1,242											13,257	100.8%
	金額	1,076,313	978,259	98,054											1,076,313	115.3%
アメリカ合衆国	数量	515	515				2,977					2,977	2,753	224	3,492	154.0%
	金額	43,690	43,690				858,783					858,783	829,437	29,346	902,473	217.7%
ロシア	数量	8,345	8,343	2			851					851	851		9,196	76.0%
	金額	601,211	600,871	340			173,360					173,360	173,360		774,571	98.6%
ドイツ	数量	6,680	6,680				291	2	2			289	289		6,971	164.4%
	金額	648,309	648,309				31,156	1,506	1,506			29,650	29,650		679,465	197.7%
ラトビア	数量	7,282	7,282				230					230	230		7,512	140.9%
	金額	568,322	568,322				23,667					23,667	23,667		591,989	154.1%
その他	数量	8,060	7,875	185			1,429	538	523	15		891	891		9,489	-
	金額	745,581	710,181	35,400			241,413	120,386	117,520	2,866		121,027	121,027		986,994	-
合計	数量	201,581	199,345	2,142	49	45	8,673	540	525	15		8,133	7,909	224	210,254	91.0%
	金額	17,375,813	17,076,318	290,329	5,948	3,218	1,916,645	121,892	119,026	2,866		1,794,753	1,765,407	29,346	19,292,458	107.6%
北洋材	数量	8,345	8,343	2			851					851	851		9,196	76.0%
	金額	601,211	600,871	340			173,360					173,360	173,360		774,571	98.6%
米材	数量	46,117	46,063	9		45	3,720					3,720	3,496	224	49,837	56.1%
	金額	4,216,437	4,212,543	676		3,218	1,066,172					1,066,172	1,036,826	29,346	5,282,609	63.9%
南洋材	数量						460		445	15					460	114.1%
	金額						77,841		74,975	2,866					77,841	149.6%
EU材	数量	141,105	139,863	1,242			1,556		2			1,554	1,554		142,661	116.9%
	金額	11,744,525	11,646,471	98,054			187,217		1,506			185,711	185,711		11,931,742	152.4%



令和4年度北海道木材貿易実績

【製材輸入実績内訳表(針葉樹) 品目1/4】

(数量:m3、金額:千円)

国名	品目	まつ属、もみ属、又はとうひ属のもの																				
		かんながけ又はやすりがけしたもの						その他のもの														
		厚さが160ミリメートル以下のもの						厚さが160ミリメートルを超えるもの		厚さが160ミリメートル以下のもの		厚さが160ミリメートルを超えるもの										
		苦小牧			石狩湾新			釧路			苦小牧			小樽			石狩湾新					
輸入港	苦小牧			石狩湾新			釧路			苦小牧			小樽			石狩湾新						
カナダ	数量																					
	金額																					
フィンランド	数量	32,371	32,371							4			13,690	13,690								
	金額	2,914,256	2,914,256							482			948,477	948,477								
オーストリア	数量	32,124	32,124										13,469	13,469								
	金額	2,579,895	2,579,895										1,023,988	1,023,988								
ルーマニア	数量	12,981	12,981										1,874	1,874								
	金額	1,166,208	1,166,208										157,547	157,547								
スウェーデン	数量	10,552	9,310	1,242									2,705	2,705								
	金額	896,369	798,315	98,054									179,944	179,944								
中華人民共和国	数量	2,288	2,288				20	20					425	347	49	29						
	金額	250,099	250,099				1,905	1,905					77,624	62,274	5,948	9,402						
ドイツ	数量	5,865	5,865										815	815								
	金額	566,606	566,606										81,703	81,703								
ロシア	数量	6,630	6,628	2									1,368	1,368								
	金額	511,008	510,668	340									68,569	68,569								
ラトビア	数量	6,538	6,538										744	744								
	金額	521,404	521,404										46,918	46,918								
チェコ	数量	3,272	3,272																			
	金額	279,766	279,766																			
エストニア	数量	1,879	1,879																			
	金額	188,786	188,786																			
スロベニア	数量	2,098	2,098										102	102								
	金額	182,105	182,105										6,159	6,159								
アメリカ合衆国	数量									7												
	金額									1,182												

(輸入先国は次表に続く)

令和4年度北海道木材貿易実績

(前表から続く【製材輸入実績内訳表(針葉樹)品目1/4】輸入先国)

(数量:m3、金額:千円)

国名	品目	まつ属、もみ属、又はとうひ属のもの															
		かんながけ又はやすりがけしたもの						その他のもの									
		厚さが160ミリメートル以下のもの						厚さが160ミリメートルを超えるもの									
		苦小牧			石狩湾新			釧路			苦小牧			苦小牧			
輸入港	苦小牧			石狩湾新			釧路			苦小牧			苦小牧				
数量	200			200			-			-			-				
金額	16,038			16,038			-			-			-				
台湾	数量																
	金額																
大韓民国	数量																
	金額																
ベラルーシ	数量	200	200														
	金額	16,038	16,038														
ポーランド	数量	22	22														
	金額	3,912	3,912														
スロバキア	数量																
	金額																
合計	数量	116,820	115,576	1,244			20	20	11			35,192	35,114	49	29		
	金額	10,076,452	9,978,058	98,394			1,905	1,905	1,664			2,590,929	2,575,579	5,948	9,402		
統計番号		440711110	440712110	440712210	440711910	440712290	440711190	440711990			440712190						440712990

【製材輸入実績内訳表(針葉樹) 品目2/4】

国名	品目	SPFのもの						ヘムファーのもの		
		厚さが160ミリメートル以下のもの				その他のもの		かんながけ又はやすりがけしたもの	その他のもの	
		かんながけ又はやすりがけしたもの		その他のもの		かんながけ又はやすりがけしたもの	その他のもの			
輸入港	苫小牧	石狩湾新	釧路	-	-	-	苫小牧	-	苫小牧	
カナダ	数量	42,081	42,027	9	45			3,011		41
	金額	3,877,091	3,873,197	676	3,218			253,467		3,182
フィンランド	数量									
	金額									
オーストリア	数量									
	金額									
ルーマニア	数量									
	金額									
スウェーデン	数量									
	金額									
中華人民共和国	数量									
	金額									
ドイツ	数量									
	金額									
ロシア	数量									
	金額									
ラトビア	数量									
	金額									
チェコ	数量									
	金額									
エストニア	数量									
	金額									
スロベニア	数量									
	金額									
アメリカ合衆国	数量									
	金額									

(輸入先国は次表に続く)

(前表から続く【製材輸入実績内訳表(針葉樹)品目2/4】輸入先国)

国名	品目	SPFのもの						ヘムファーのもの			
		厚さが160ミリメートル以下のもの				その他のもの		かんながけ又はやすりがけしたもの	その他のもの		
		かんながけ又はやすりがけしたもの				その他のもの	かんながけ又はやすりがけしたもの		その他のもの	厚さが160ミリメートル以下のもの	その他のもの
輸入港	苦小牧	石狩湾新	釧路	-	-	-	苦小牧	-	苦小牧		
台湾	数量										
	金額										
大韓民国	数量										
	金額										
ベラルーシ	数量										
	金額										
ポーランド	数量										
	金額										
スロバキア	数量										
	金額										
合計	数量	42,081	42,027	9	45			3,011		41	
	金額	3,877,091	3,873,197	676	3,218			253,467		3,182	
統計番号		440713110				440713190	440713910	440713990	440714100	440714910	440714990

【製材輸入実績内訳表(針葉樹) 品目3/4】

(数量:m3、金額:千円)

国名	品目	ダグラスファーその他のとがさわら属のもの				からまつ属			インセンスシダー	ヘムロックその他のつが属		
		かんながけ 又はやすりが けしたのもの	その他のもの		かんながけ 又はやすりが けしたのもの	その他のもの		かんながけ 又はやすりが けしたのもの		その他のもの		
			厚さが160ミリ メートル以下 のもの	厚さが160ミリ メートルを超 えるもの		厚さが160ミリ メートル以下 のもの	厚さが160ミリ メートル以下のもの			厚さが160ミリ メートル以下 のもの	厚さが160ミリ メートルを超 えるもの	
輸入港	苫小牧	苫小牧	-	苫小牧	留萌	苫小牧	-	苫小牧	石狩湾新	-		
カナダ	数量								300			
	金額								19,173			
フィンランド	数量											
	金額											
オーストリア	数量											
	金額											
ルーマニア	数量											
	金額											
スウェーデン	数量											
	金額											
中華人民共和国	数量		20		948					575	575	
	金額		1,668		66,308					121,641	121,641	
ドイツ	数量											
	金額											
ロシア	数量						347					
	金額						21,634					
ラトビア	数量											
	金額											
チェコ	数量											
	金額											
エストニア	数量											
	金額											
スロベニア	数量											
	金額											
アメリカ合衆国	数量											
	金額											

(輸入先国は次表に続く)

令和4年度北海道木材貿易実績

(前表から続く【製材輸入実績内訳表(針葉樹) 品目3/4】輸入先国)

(数量:m3、金額:千円)

国名	品目	ダグラスファーその他のとがさわら属のもの				からまつ属			インセンスシダー	ヘムロックその他のつが属			
		かんながけ 又はやすりが けしたのもの	その他のもの		かんながけ 又はやすりが けしたのもの	その他のもの		かんながけ 又はやすりが けしたのもの		その他のもの			
			厚さが160ミリ メートル以下 のもの	厚さが160ミリ メートルを超 えるもの		厚さが160ミリ メートル以下 のもの	厚さが160ミリメ ートル以下のもの			厚さが160ミリメ ートル以下 のもの	厚さが160ミリ メートルを超 えるもの		
輸入港	苫小牧	苫小牧	-	苫小牧		留萌	苫小牧	-	苫小牧		石狩湾新	-	
台湾	数量												
	金額												
大韓民国	数量												
	金額												
ベラルーシ	数量												
	金額												
ポーランド	数量												
	金額												
スロバキア	数量												
	金額												
合計	数量		20		948	347		347		300	575	575	
	金額		1,668		66,308	21,634		21,634		19,173	121,641	121,641	
統計番号		440719320	440719913	440719993	440719110	440719190		440719200	440719310	440719912		440719992	

令和4年度北海道木材貿易実績

【製材輸入実績内訳表(針葉樹) 品目4/4】

(数量:m3、金額:千円)

国名	品目	その他のもの								合計	前年度 対比	
		かんながけ又はやすりがけしたもの	その他のもの				ホワイトシダーその他のひのき属		その他のもの			
			シトカスプルス		厚さが160ミリメートルを超えるもの		厚さが160ミリメートル以下のもの	厚さが160ミリメートルを超えるもの	厚さが160ミリメートル以下のもの			厚さが160ミリメートルを超えるもの
			苦小牧	苦小牧	石狩湾新	苦小牧	苦小牧	-	苦小牧			-
輸入港	苦小牧	苦小牧	石狩湾新	苦小牧	苦小牧	-	苦小牧	-				
カナダ	数量					39			130		45,602	53.1%
	金額					3,374			16,460		4,172,747	53.9%
フィンランド	数量										46,065	97.6%
	金額										3,863,215	133.5%
オーストリア	数量										45,593	142.6%
	金額										3,603,883	182.5%
ルーマニア	数量										14,855	90.0%
	金額										1,323,755	134.4%
スウェーデン	数量										13,257	100.8%
	金額										1,076,313	115.3%
中華人民共和国	数量	45	1,006	906	100						5,327	113.9%
	金額	3,926	205,616	180,800	24,816						728,787	143.7%
ドイツ	数量										6,680	168.9%
	金額										648,309	200.1%
ロシア	数量										8,345	74.8%
	金額										601,211	92.8%
ラトビア	数量										7,282	139.4%
	金額										568,322	151.6%
チェコ	数量										3,272	173.5%
	金額										279,766	240.2%
エストニア	数量										1,879	408.5%
	金額										188,786	445.8%
スロベニア	数量										2,200	788.5%
	金額										188,264	746.3%
アメリカ合衆国	数量		248	248		260					515	1471.4%
	金額		19,130	19,130		23,378					43,690	1137.2%

(輸入先国は次表に続く)

令和4年度北海道木材貿易実績

(前表から続く【製材輸入実績内訳表(針葉樹)品目4/4】輸入先国)

(数量:m3、金額:千円)

国名	品目	その他のもの								合計	前年度 対比	
		かんながけ又はやすりがけしたもの	その他のもの				ホワイトシダーその他のひのき属		その他のもの			
			シトカスプルス			厚さが160ミリメートルを超えるもの	厚さが160ミリメートル以下のもの	厚さが160ミリメートルを超えるもの	厚さが160ミリメートル以下のもの			厚さが160ミリメートルを超えるもの
			厚さが160ミリメートル以下のもの	厚さが160ミリメートルを超えるもの	厚さが160ミリメートル以下のもの							
輸入港	苦小牧	苦小牧	石狩湾新	苦小牧	苦小牧	-	苦小牧	-				
台湾	数量		185		185					185	60.9%	
	金額		35,400		35,400					35,400	92.0%	
大韓民国	数量		302	302						302	88.3%	
	金額		33,415	33,415						33,415	107.4%	
ベラルーシ	数量									200	194.2%	
	金額									16,038	213.9%	
ポーランド	数量									22	33.3%	
	金額									3,912	39.8%	
スロバキア	数量										-	
	金額										-	
合計	数量	45	1,741	1,456	285	299			130	201,581	90.3%	
	金額	3,926	293,561	233,345	60,216	26,752			16,460	17,375,813	104.3%	
統計番号		440719390	440712911		440712919	440719911	440719991	440719919	440719999	-	-	



【製材輸入実績内訳表(熱帯産広葉樹)1/2】

(数量:m3、金額:千円)

国名	品目	マホガニー(スウィ エテニア属のもの)	バイロラ、インプイ ア及びバルサ	チーク	ダークレッドラメンチ、ライトレッドラメン チ及びメランバカウ		ホワイトラワン、ホワイトメランチ、ホワ イトセラヤ、イエローメランチ及びアラン		サベリ	イロコ
					かんながけし又は やすりがけしたも の	その他のもの	かんながけし又は やすりがけしたも の	その他のもの		
輸入港		-	-	苫小牧	苫小牧	苫小牧	-	-	-	苫小牧
マレーシア	数量				33					
	金額				5,235					
台湾	数量			38						
	金額			37,123						
インドネシア	数量			28						
	金額			13,947						
タイ	数量									
	金額									
ドイツ	数量									2
	金額									1,506
合計	数量			66	33					2
	金額			51,070	5,235					1,506
統計番号		440721000	440722000	440723000	440725010	440725090	440726010	440726090	440727000	440728000

令和4年度北海道木材貿易実績

【製材輸入実績内訳表(熱帯産広葉樹)2/2】

(数量:m3、金額:千円)

国名	品目	ふたばがき科のもの				チークのもの	たがやさん、紅木、したん又はこくたんのもの	リグナムバイタのもの	ラミンのもの	その他のもの	合計	前年度対比
		かんながけし又はやすりがけしたもの		その他のもの								
		輸入港	苦小牧	苦小牧	石狩湾新							
マレーシア	数量	125	125	101	15					125	384	96.5%
	金額	20,464	20,464	18,589	2,866					14,312	58,600	114.9%
台湾	数量										38	54.3%
	金額										37,123	70.1%
インドネシア	数量	13	13							35	76	1520.0%
	金額	1,571	1,571							3,723	19,241	1834.2%
タイ	数量									40	40	70.2%
	金額									5,422	5,422	86.7%
ドイツ	数量										2	-
	金額										1,506	-
合計	数量	138	138	101	15					200	540	98.5%
	金額	22,035	22,035	18,589	2,866					23,457	121,892	106.8%
統計番号		440729110		440729190		440729215	440729220	440729230	440729291	440729299	-	-

令和4年度北海道木材貿易実績

【製材輸入実績内訳表(熱帯産以外の広葉樹)1/2】

(数量:m3、金額:千円) 13、金額:千円)

国名	品目	オーク(コナラ属のもの)のもの		ビーチ(ブナ属のもの)のもの	かえで(カエデ属のもの)のもの	桜(サクラ属のもの)のもの	とねりこ(トネリコ属のもの)のもの		かば(カバノキ属のもの)のもの		
		苦小牧	石狩湾新	苦小牧	苦小牧	苦小牧	苦小牧	石狩湾新	苦小牧	石狩湾新	
アメリカ合衆国	数量	757	757		365	255	288	64	224		
	金額	201,367	201,367		86,382	91,320	40,152	10,806	29,346		
中華人民共和国	数量	110	110				334	334		1,171	1,171
	金額	23,492	23,492				101,214	101,214		170,439	170,439
カナダ	数量				431	22				92	92
	金額				108,071	6,089				22,203	22,203
ロシア	数量	287	287				528	528		36	36
	金額	67,208	67,208				102,312	102,312		3,840	3,840
エストニア	数量									256	256
	金額									32,053	32,053
ドイツ	数量			289							
	金額			29,650							
ポーランド	数量	2	2	36	55		34	34			
	金額	859	859	6,327	11,956		10,230	10,230			
ラトビア	数量									230	230
	金額									23,667	23,667
クロアチア	数量			294							
	金額			21,292							
ルーマニア	数量	15	15	29			52	52			
	金額	2,545	2,545	4,847			10,116	10,116			
スロベニア	数量			47			31	31			
	金額			5,849			7,228	7,228			
ボスニア・ヘルツェゴビナ	数量			12			39	39			
	金額			2,579			9,881	9,881			
オーストリア	数量			68			57	57			
	金額			4,073			5,495	5,495			
フランス	数量						26	26			
	金額						5,792	5,792			
デンマーク	数量			33							
	金額			3,732							

(輸入先国は次表に続く)

令和4年度北海道木材貿易実績

(前表から続く【製材輸入実績内訳表(熱帯産以外の広葉樹)1/2】輸入先国)

(数量:m3、金額:千円) ①③、金額:千円)

国名	品目	オーク(コナラ属のもの)のもの			ビーチ(ブナ属のもの)のもの		かえで(カエデ属のもの)のもの		桜(サクラ属のもの)のもの		とねりこ(トネリコ属のもの)のもの			かば(カバノキ属のもの)のもの		
		輸入港	苫小牧	石狩湾新	苫小牧	苫小牧	苫小牧	苫小牧	苫小牧	石狩湾新	苫小牧	石狩湾新	苫小牧	石狩湾新		
ウクライナ	数量		17	17						2	2					
	金額		2,184	2,184						349	349					
ベトナム	数量															
	金額															
合計	数量		1,188	1,188		808	851	277		1,391	1,167	224		1,785	1,785	
	金額		297,655	297,655		78,349	206,409	97,409		292,769	263,423	29,346		252,202	252,202	
統計番号			440791000			440792000	440793000	440794000		440795000			440796000			

令和4年度北海道木材貿易実績

【製材輸入実績内訳表(熱帯産以外の広葉樹)2/2】

(数量:m3、金額:千円)

国名	品目	ポプラ又はアスペン(ヤマナラシ属のもの)のもの			ふたばがき科のもの		つげ、たがやさん、紅木、したん又はこくたんのもの	桐のもの	その他のもの			合計	前年度対比	
		輸入港	苦小牧	石狩湾新	-	-			-	苦小牧	苦小牧			石狩湾新
アメリカ合衆国	数量	36	36						1,276	1,276		2,977	133.3%	
	金額	4,297	4,297						435,265	435,265		858,783	209.1%	
中華人民共和国	数量							108	208	208		1,931	95.9%	
	金額							15,855	42,801	42,801		353,801	106.2%	
カナダ	数量								198	198		743	133.2%	
	金額								71,026	71,026		207,389	173.9%	
ロシア	数量											851	90.9%	
	金額											173,360	125.8%	
エストニア	数量											256	-	
	金額											32,053	-	
ドイツ	数量											289	101.8%	
	金額											29,650	149.7%	
ポーランド	数量											127	52.3%	
	金額											29,372	59.5%	
ラトビア	数量											230	209.1%	
	金額											23,667	259.0%	
クロアチア	数量											294	249.2%	
	金額											21,292	162.0%	
ルーマニア	数量											96	34.4%	
	金額											17,508	55.5%	
スロベニア	数量											78	69.0%	
	金額											13,077	121.4%	
ボスニア・ヘルツェゴビナ	数量											51	-	
	金額											12,460	5213.4%	
オーストリア	数量											125	390.6%	
	金額											9,568	521.1%	
フランス	数量											26	-	
	金額											5,792	-	
デンマーク	数量											33	106.5%	
	金額											3,732	122.0%	

(輸入先国は次表に続く)

令和4年度北海道木材貿易実績

(前表から続く【製材輸入実績内訳表(熱帯産以外の広葉樹)2/2】輸入先国)

(数量:m3、金額:千円)

国名	品目	ポプラ又はアスペン(ヤマナラシ属のもの)のもの		ふたばがき科のもの		つげ、たがやさん、紅木、したん又はこくたんのもの	桐のもの	その他のもの		合計	前年度対比
		かんながけし又はやすりがけしたもの	その他のもの								
	輸入港	苫小牧	石狩湾新	-	-	-	苫小牧	苫小牧	石狩湾新		
ウクライナ	数量							7	7	26	96.3%
	金額							716	716	3,249	118.7%
ベトナム	数量										-
	金額										-
合計	数量	36	36				108	1,689	1,689	8,133	114.5%
	金額	4,297	4,297				15,855	549,808	549,808	1,794,753	154.9%
統計番号		440797000		440799310	440799390	440799150	440799200	440799500		-	-

【製材輸入実績内訳表(鉄道用又は軌道用のまくら木)】

(数量:m3、金額:千円)

国名	品目	染み込ませていないもの		その他のもの		合計	前年度対比
		苫小牧		苫小牧			
	輸入港	苫小牧		苫小牧			
カナダ	数量						-
	金額						-
中華人民共和国	数量						-
	金額						-
合計	数量						-
	金額						-
統計番号		440611000	440612000	440691000	440692000	-	-

(3) 合板(ベニヤドパネルその他これらに類する積層木材を含む)

【合板輸入実績総括表(品目1/2)】

(数量:m3、金額:千円)

国名	品目	木材のみから成るもの(各単板の厚さが6ミリメートル以下のもの)								竹製のもの	
		少なくとも一の外面の単板が熱帯産木材のもの				その他のもの					
		少なくとも一の外面の単板が針葉樹以外のもの				その他のもの(外面の単板が針葉樹のもの)					
輸入港		苫小牧	釧路	石狩湾新		苫小牧		苫小牧	石狩湾新	苫小牧	
インドネシア	数量	16,648	16,585	33	30	1,549	1,549				
	金額	2,132,789	2,120,987	8,415	3,387	241,013	241,013				
マレーシア	数量	35,087	35,083	2	2	1,542	1,542				
	金額	3,475,392	3,474,956	210	226	177,372	177,372				
中華人民共和国	数量	2,107	2,107			2,787	2,787	3,744	3,744		22
	金額	178,097	178,097			308,597	308,597	348,396	348,396		4,929
ベトナム	数量	1,437	1,437			115	115				
	金額	62,345	62,345			4,271	4,271				
フィンランド	数量							406	238	168	
	金額							47,144	27,811	19,333	
ロシア	数量										
	金額										
カナダ	数量							464	464		
	金額							51,789	51,789		
チリ	数量							499	499		
	金額							46,545	46,545		
オーストリア	数量										
	金額										
ルーマニア	数量										
	金額										
その他	数量					34	34	28	3	25	
	金額					4,731	4,731	6,796	1,387	5,409	
合計	数量	55,279	55,212	35	32	6,027	6,027	5,141	4,948	193	22
	金額	5,848,623	5,836,385	8,625	3,613	735,984	735,984	500,670	475,928	24,742	4,929
北洋材	数量										
	金額										
米材	数量							464	464		
	金額							51,997	51,997		
南洋材	数量	51,735	51,668	35	32	3,091	3,091				
	金額	5,608,181	5,595,943	8,625	3,613	418,385	418,385				
EU材	数量					34	34	434	241	193	
	金額					4,731	4,731	53,732	28,990	24,742	

【合板輸入実績総括表(品目2/2)】

(数量:m3、金額:千円)

国名	品目	単板積層材			ブロックボード、ラミンボード及びバツテンボード			その他のもの				合計	前年度対比	
		輸入港	苫小牧	石狩湾新	苫小牧	釧路	苫小牧	石狩湾新	小樽	千歳				
インドネシア	数量		1,213	1,213		23,849	20,114	3,735	283	283			43,542	99.9%
	金額		127,629	127,629		1,668,431	1,443,672	224,759	25,090	25,090			4,194,952	137.1%
マレーシア	数量		15	15		761	761		2		2		37,407	58.6%
	金額		3,925	3,925		94,263	94,263		214		214		3,751,166	81.2%
中華人民共和国	数量		4,011	3,574	437	231	231		1,918	1,864	54		14,820	106.8%
	金額		331,696	294,804	36,892	26,874	26,874		222,757	215,690	7,067		1,421,346	142.9%
ベトナム	数量								441	402	39		1,993	72.6%
	金額								100,502	95,270	4,931	301	167,118	97.3%
フィンランド	数量								884	884			1,290	204.1%
	金額		203	203					101,537	101,537			148,884	281.4%
ロシア	数量								1,180	393		787	1,180	144.6%
	金額								67,789	23,362		44,427	67,789	111.9%
カナダ	数量												464	222.0%
	金額												51,789	334.5%
チリ	数量												499	136.7%
	金額												46,545	172.4%
オーストリア	数量								496	496			496	106.0%
	金額								44,772	44,772			44,772	98.0%
ルーマニア	数量								48	48			48	20.3%
	金額								3,294	3,294			3,294	16.7%
その他	数量								252	185	67		314	-
	金額		218	218					56,847	47,118	9,729		68,592	-
合計	数量		5,239	4,802	437	24,841	21,106	3,735	5,504	4,555	162	787	102,053	80.4%
	金額		463,671	426,779	36,892	1,789,568	1,564,809	224,759	622,802	556,133	21,941	44,427	301	9,966,247
北洋材	数量								1,180	393		787	1,180	144.6%
	金額								67,789	23,362		44,427	67,789	111.9%
米材	数量												464	219.9%
	金額												51,997	324.1%
南洋材	数量		1,228	1,228		4,105	2,802	1,303	288	286	2		60,447	56.3%
	金額		131,554	131,554		263,227	188,432	74,795	25,974	25,760	214		6,447,321	84.0%
EU材	数量								1,560	1,560			2,028	140.4%
	金額		421	421					182,957	182,957			241,841	181.0%



【合板輸入実績内訳表(木製のもの(少なくとも一の外面の単板が熱帯産木材のもの))1/3】

(数量:m3、金額:千円)

国名	品目	少なくとも一の外面の単板がダークレッドメランチ、ライトレッドメランチ、ホワイトラワン、シポ、リンバ、オクメ、オベチエ、アカジョアフリカ、サペリ、パイロラ、マホガニー(スウェイエテニア属のもの)、パリッサンドルバラ、パリッサンドルリオ又はパリッサンドルロゼのもの(次ページに続く)										
		ワニス塗装、プリント、溝付け、オーバーレイその他これに類する表面加工をしたもの			その他のもの(次ページに続く)							
		側面にさねはぎ加工、溝付けその他これらに類する表面加工をしたもの	その他のもの	厚さが3ミリメートル未満のもの		厚さが3ミリメートル以上6ミリメートル未満のもの		厚さが6ミリメートル以上12ミリメートル未満のもの				
輸入港	-	苫小牧	釧路	苫小牧	苫小牧	釧路	苫小牧	釧路	苫小牧	石狩湾新		
マレーシア	数量		766	766		39	39				820	820
	金額		86,146	86,146		5,388	5,388				79,314	79,314
インドネシア	数量		97	94	3	820	820	789	789		2,865	2,865
	金額		33,598	32,419	1,179	153,452	153,452	110,551	110,551		280,676	280,676
中華人民共和国	数量		2	2								
	金額		641	641								
ベトナム	数量										517	517
	金額										21,176	21,176
合計	数量		865	862	3	859	859	789	789		4,202	4,202
	金額		120,385	119,206	1,179	158,840	158,840	110,551	110,551		381,166	381,166
統計番号	441231111	441231191			441231911		441231921			441231931		

【合板輸入実績内訳表(木製のもの(少なくとも一の外面の単板が熱帯産木材のもの))2/3】

国名	品目	少なくとも一の外面の単板がダークレッドメランチ、ライトレッドメランチ、ホホワイトラワン、シポ、リンバ、オクメ、オベチェ、アカジョアフリカ、サベリ、パイロラ、マホガニー(スウェイエテニア属のもの)、パリッサンドルパラ、パリッサンドルリオ又はパリッサンドルロゼのもの(前ページから続く)				その他のもの(次ページに続く)			
		その他のもの(前ページから続く)				ワニス塗装、プリント、溝付け、オーバーレイその他これに類する表面加工をしたもの			
		厚さが12ミリメートル以上24ミリメートル未満のもの		厚さが24ミリメートル以上のもの		側面にさねはぎ加工、溝付けその他これらに類する表面加工をしたもの		その他のもの	
輸入港	苦小牧	石狩湾新	釧路	苦小牧	-	苦小牧	釧路		
マレーシア	数量	208	204	2	2		8,024	8,024	
	金額	19,490	19,054	226	210		877,585	877,585	
インドネシア	数量	185	185		12		549	528	21
	金額	22,017	22,017		1,872		181,906	175,343	6,563
中華人民共和国	数量								
	金額								
ベトナム	数量								
	金額								
合計	数量	393	389	2	2	12	8,573	8,552	21
	金額	41,507	41,071	226	210	1,872	1,059,491	1,052,928	6,563
統計番号	441231941				441231951	441231112	441231192		441231198
						441231118			

令和4年度北海道木材貿易実績

【合板輸入実績内訳表(木製のもの(少なくとも一の外面の単板が熱帯産木材のもの))3/3】

(数量:m3、金額:千円)

国名	品目	その他のもの(前ページから続く)												合計	前年度 対比		
		その他のもの															
		厚さが3ミリメートル未満のもの			厚さが3ミリメートル以上6ミリメートル未満のもの			厚さが6ミリメートル以上12ミリメートル未満のもの			厚さが12ミリメートル以上24ミリメートル未満のもの					厚さが24ミリメートル以上のもの	
輸入港	苫小牧		釧路		苫小牧		釧路		石狩湾新		苫小牧		釧路		-		
マレーシア	数量	110	110		457	457		24,221	24,221			442	442			35,087	60.3%
	金額	18,423	18,423		63,947	63,947		2,273,425	2,273,425			51,674	51,674			3,475,392	83.6%
インドネシア	数量	2,166	2,166		1,767	1,767		6,803	6,766	7	30	595	593	2		16,648	93.6%
	金額	396,736	396,736		269,810	269,810		615,447	611,594	466	3,387	66,724	66,517	207		2,132,789	139.6%
中華人民共和国	数量				5	5		2,100	2,100							2,107	71.9%
	金額				501	501		176,955	176,955							178,097	98.9%
ベトナム	数量							920	920							1,437	65.1%
	金額							41,169	41,169							62,345	78.0%
合計	数量	2,276	2,276		2,229	2,229		34,044	34,007	7	30	1,037	1,035	2		55,279	68.2%
	金額	415,159	415,159		334,258	334,258		3,106,996	3,103,143	466	3,387	118,398	118,191	207		5,848,623	98.4%
統計番号		441231912		441231918	441231922		441231928	441231932			441231938	441231942		441231948	441231952	-	-
														441231958			

令和4年度北海道木材貿易実績

【合板輸入実績内訳表(木製のもの(少なくとも一の外面の単板が針葉樹以外のもの))】

(数量:m3、金額:千円)

国名	品目	ワニス塗装、プリント、溝付け、オーバーレイその他これに類する表面加工をしたもの				その他のもの								合計	前年度 対比		
		側面にさねはぎ加工、溝付けその他これらに類する表面加工をしたもの		その他のもの		厚さが3ミリメートル未満のもの		厚さが3ミリメートル以上6ミリメートル未満のもの		厚さが6ミリメートル以上12ミリメートル未満のもの		厚さが12ミリメートル以上24ミリメートル未満のもの				厚さが24ミリメートル以上のもの	
		輸入港	苦小牧	苦小牧	苦小牧	苦小牧	苦小牧	苦小牧	苦小牧	苦小牧	苦小牧	苦小牧	苦小牧			苦小牧	
中華人民共和国	数量	624	624			4	4	48	48	1,525	1,525	297	297	289	289	2,787	235.2%
	金額	131,034	131,034			703	703	8,241	8,241	118,006	118,006	25,667	25,667	24,946	24,946	308,597	228.3%
インドネシア	数量					32	32	1,090	1,090	368	368	59	59			1,549	145.7%
	金額					5,054	5,054	181,457	181,457	44,501	44,501	10,001	10,001			241,013	230.8%
マレーシア	数量			24	24	17	17	101	101	1,370	1,370	30	30			1,542	37.3%
	金額			2,507	2,507	9,561	9,561	24,307	24,307	135,874	135,874	5,123	5,123			177,372	56.3%
ラトビア	数量											34	34			34	242.9%
	金額											4,731	4,731			4,731	275.7%
ベトナム	数量							28	28			87	87			115	-
	金額							1,057	1,057			3,214	3,214			4,271	-
合計	数量	624	624	24	24	53	53	1,267	1,267	3,263	3,263	507	507	289	289	6,027	94.1%
	金額	131,034	131,034	2,507	2,507	15,318	15,318	215,062	215,062	298,381	298,381	48,736	48,736	24,946	24,946	735,984	131.1%
統計番号		441233110		441233190		441233911		441233912		441233991		441233992		441233993			
		441234110		441234190		441234911		441234912		441234991		441234992		441234993		-	-

令和4年度北海道木材貿易実績

【合板輸入実績内訳表(木製のもの(外面の単板が針葉樹のもの)]

(数量:m3、金額:千円)

国名	品目	ワニス塗装、プリント、溝付け、オーバーレイその他これに類する表面加工をしたもの		その他のもの							合計	前年度対比
		側面にさねはぎ加工、溝付けその他これらに類する表面加工をしたもの	その他のもの	厚さが6ミリメートル未満のもの	厚さが6ミリメートル以上12ミリメートル未満のもの	厚さが12ミリメートル以上のもの						
						苦小牧	石狩湾新	苦小牧	石狩湾新			
輸入港	苦小牧	-	-	苦小牧	石狩湾新	苦小牧	石狩湾新					
中華人民共和国	数量				1,264	1,264		2,480	2,480		3,744	542.6%
	金額				120,215	120,215		228,181	228,181		348,396	441.0%
カナダ	数量	342	342		100	100		22	22		464	222.0%
	金額	34,038	34,038		16,441	16,441		1,310	1,310		51,789	334.5%
フィンランド	数量				43	36	7	363	202	161	406	69.8%
	金額				6,986	5,532	1,454	40,158	22,279	17,879	47,144	95.1%
チリ	数量	275	275		92	92		132	132		499	136.7%
	金額	27,560	27,560		8,384	8,384		10,601	10,601		46,545	172.4%
スウェーデン	数量				28	3	25				28	93.3%
	金額				6,588	1,179	5,409				6,588	119.2%
アメリカ合衆国	数量											-
	金額							208	208		208	-
合計	数量	617	617		1,527	1,495	32	2,997	2,836	161	5,141	215.7%
	金額	61,598	61,598		158,614	151,751	6,863	280,458	262,579	17,879	500,670	283.6%
統計番号		441239110	441239190	441239910	441239991			441239992			-	-

令和4年度北海道木材貿易実績

(数量:m3、金額:千円)

【合板輸入実績内訳表(竹製のもの)】

国名	品目	合板						その他のもの		合計	前年度 対比		
		少なくとも一の外面の単板がダークレッドメランチ、ライトレッドメランチ、ホワイトラワン、シポ、リンバ、オクメ、オベチエ、アカジョアフリカ、サベリ、パイロラ、マホガニー(スウェイエテニア属のもの)、パリスサンドルパラ、パリスサンドルリオ又はパリスサンドルロゼのもの				その他のもの		集成材	その他のもの				
		ワニス塗装、プリント、溝付け、オーバーレイその他これに類する表面加工をしたもの		その他のもの		ワニス塗装、プリント、溝付け、オーバーレイその他これに類する表面加工をしたもの		その他のもの					
輸入港		側面にさねはぎ加工、溝付けその他これらに類する表面加工をしたもの	その他のもの	厚さが6ミリメートル未満のもの	その他のもの	側面にさねはぎ加工、溝付けその他これらに類する表面加工をしたもの	その他のもの	厚さが6ミリメートル未満のもの	その他のもの	苦小牧	-		
中華人民共和国	数量									22	22	129.4%	
	金額									4,929	4,929	150.1%	
合計	数量									22	22	129.4%	
	金額									4,929	4,929	150.1%	
統計番号		441210111	441210119	441210191	441210199	441210211	441210219	441210291	441210299	441210910	441210990	-	-

【合板輸入実績内訳表(単板積層材)】

(数量:m3、金額:千円)

国名	品目	少なくとも一の外面の単板が熱帯産木材のもの			その他のもの(少なくとも一の外面の単板が針葉樹以外のものに限り)			その他のもの(いずれの外面の単板も針葉樹のものに限る)		合計	前年度 対比	
								少なくとも一の単板が熱帯産木材のもの	その他のもの			
		苦小牧			苦小牧		石狩湾新	-	苦小牧			
中華人民共和国	数量			3,383	2,946	437		628	628	4,011	516.9%	
	金額			265,693	228,801	36,892		66,003	66,003	331,696	588.3%	
インドネシア	数量	1,213	1,213							1,213	447.6%	
	金額	127,629	127,629							127,629	610.8%	
フィンランド	数量										-	
	金額			203	203					203	-	
スウェーデン	数量										-	
	金額							218	218	218	-	
マレーシア	数量	15	15							15	375.0%	
	金額	3,925	3,925							3,925	403.4%	
合計	数量	1,228	1,228	3,383	2,946	437		628	628	5,239	498.5%	
	金額	131,554	131,554	265,896	229,004	36,892		66,221	66,221	463,671	592.5%	
統計番号		441241000		441242000			441249010		441249090		-	-

【合板輸入実績内訳表(ブロックボード、ラミンボードおよびバツテンボード)】

(数量:m3、金額:千円)

国名	品目 輸入港	集成材			その他のもの			合計	前年度 対比		
		少なくとも一の単板が熱帯産木材のも		その他のもの							
		苫小牧	-		苫小牧	釧路					
インドネシア	数量			61	61	23,788	20,053	3,735	23,849	101.8%	
	金額			5,536	5,536	1,662,895	1,438,136	224,759	1,668,431	125.6%	
マレーシア	数量					761	761		761	51.0%	
	金額					94,263	94,263		94,263	64.8%	
中華人民共和国	数量			37	37	194	194		231	26.9%	
	金額			5,334	5,334	21,540	21,540		26,874	49.3%	
オーストリア	数量									-	
	金額									-	
合計	数量			98	98	24,743	21,008	3,735	24,841	96.4%	
	金額			10,870	10,870	1,778,698	1,553,939	224,759	1,789,568	117.0%	
統計番号		441251100			441252100	441259100	441251900	441252900	441259900	-	-

【合板輸入実績内訳表(その他のもの)1/2】

国名	品目	集成材										
		少なくとも一の単板が熱帯産木材のもの			その他のもの							
					少なくとも一の外面の単板が針葉樹以外のもの		その他のもの					
輸入港	苫小牧	石狩湾新	苫小牧	石狩湾新	苫小牧	石狩湾新	小樽	千歳				
中華人民共和国	数量				101	101			1,205	1,151	54	
	金額				35,538	35,538			126,893	119,826	7,067	
フィンランド	数量								884	884		
	金額								101,537	101,537		
ベトナム	数量	394	394						39		39	
	金額	94,952	94,952						4,931		4,931	
ロシア	数量								1,180	393		787
	金額								67,789	23,362		44,427
オーストリア	数量								496	496		
	金額								44,772	44,772		
インドネシア	数量	15	15						9	9		
	金額	3,619	3,619						817	817		
ポーランド	数量								79	79		
	金額								15,943	15,943		
リトアニア	数量								39	39		
	金額								10,469	10,469		
台湾	数量								62		62	
	金額								9,081		9,081	
ベラルーシ	数量				14	14						
	金額				8,411	8,411						
ドイツ	数量	14	14									
	金額	6,942	6,942									
タイ	数量	38	36	2					3		3	
	金額	4,980	4,683	297					351		351	
ルーマニア	数量								48	48		
	金額								3,294	3,294		
フィリピン	数量											
	金額											
マレーシア	数量											
	金額											
合計	数量	461	459	2	115	115			4,044	3,099	158	787
	金額	110,493	110,196	297	43,949	43,949			385,877	320,020	21,430	44,427
統計番号		441291100			441292100			441299110	441299190			



令和4年度北海道木材貿易実績

【合板輸入実績内訳表(その他のもの)2/2】

(数量:m3、金額:千円)

国名	品目	その他のもの									合計	前年度 対比
		少なくとも一の単板が熱帯産木材のもの			少なくとも一の外面の単板が針葉樹以外のもの			その他のもの				
		輸入港	苦小牧	千歳	石狩湾新	苦小牧	石狩湾新	苦小牧	小樽	石狩湾新		
中華人民共和国	数量				612	612					1,918	27.7%
	金額				60,326	60,326					222,757	45.8%
フィンランド	数量										884	1768.0%
	金額										101,537	3039.1%
ベトナム	数量				8	8					441	82.0%
	金額	301		301	318	318					100,502	109.4%
ロシア	数量										1,180	144.6%
	金額										67,789	111.9%
オーストリア	数量										496	109.0%
	金額										44,772	111.4%
インドネシア	数量	259	259								283	26.9%
	金額	20,654	20,654								25,090	32.4%
ポーランド	数量										79	-
	金額										15,943	-
リトアニア	数量										39	-
	金額										10,469	-
台湾	数量										62	66.0%
	金額										9,081	79.9%
ベラルーシ	数量										14	-
	金額										8,411	-
ドイツ	数量										14	23.3%
	金額										6,942	90.0%
タイ	数量										41	2050.0%
	金額										5,331	2317.8%
ルーマニア	数量										48	20.3%
	金額										3,294	16.7%
フィリピン	数量	3	3								3	18.8%
	金額	670	670								670	54.6%
マレーシア	数量	2			2						2	6.9%
	金額	214			214						214	7.4%
合計	数量	264	262		2	620	620				5,504	53.6%
	金額	21,839	21,324	301	214	60,644	60,644				622,802	77.4%
統計番号		441291900			441292900			441299910	441299990	-	-	

(4) 単板

【単板輸入実績総括表】

(数量:m2、金額:千円)

国名	品目	針葉樹のもの			熱帯産木材のもの			その他のもの			合計	前年度 対比
		輸入港	苦小牧	小樽	ダークレッドメ ランチ、ライトレ ッドメランチ及び メランチバカウ	その他のもの		苦小牧	苦小牧	釧路		
					苦小牧	苦小牧						
中華人民共和国	数量	29,154	14,670	14,484				5,415,340	3,533,448	1,881,892	5,444,494	97.1%
	金額	8,966	2,203	6,763				951,270	701,690	249,580	960,236	128.5%
インドネシア	数量				372,097	750,193	750,193				1,122,290	200.3%
	金額				92,254	271,007	271,007				363,261	214.1%
マレーシア	数量					1,027,816	1,027,816				1,027,816	96.8%
	金額					307,370	307,370				307,370	145.9%
アメリカ合衆国	数量							137,994	137,994		137,994	101.6%
	金額							52,614	52,614		52,614	130.1%
カナダ	数量	1,609	1,609					251,872	251,872		253,481	269.5%
	金額	961	961					36,420	36,420		37,381	601.0%
ウクライナ	数量							8,312	8,312		8,312	28.6%
	金額							19,790	19,790		19,790	45.0%
台湾	数量							84,706	84,706		84,706	192.5%
	金額							19,002	19,002		19,002	166.1%
ルーマニア	数量							16,015	16,015		16,015	283.4%
	金額							8,111	8,111		8,111	155.9%
ラトビア	数量							13,266	13,266		13,266	48.5%
	金額							2,401	2,401		2,401	58.2%
ロシア	数量											-
	金額											-
その他	数量							70,234	70,234		70,234	-
	金額							15,974	15,974		15,974	-
合計	数量	30,763	16,279	14,484	372,097	1,778,009	1,778,009	5,997,739	4,115,847	1,881,892	8,178,608	104.5%
	金額	9,927	3,164	6,763	92,254	578,377	578,377	1,105,582	856,002	249,580	1,786,140	139.6%
北洋材	数量											-
	金額											-
米材	数量	1,609	1,609					389,866	389,866		391,475	170.3%
	金額	961	961					89,034	89,034		89,995	192.9%
南洋材	数量				372,097	1,778,009	1,778,009				2,150,106	132.5%
	金額				92,254	578,377	578,377	36,420	36,420		708,012	183.2%
EU材	数量							96,125	96,125		96,125	162.6%
	金額							25,830	25,830		25,830	144.8%

令和4年度北海道木材貿易実績

【単板輸入実績内訳表(針葉樹のもの)】

(数量:m2、金額:千円)

国名	品目	インセンスシダーのもの	その他のもの				合計	前年度 対比	
			積層木材を平削りすることにより得られるもの		その他のもの				
	集成材	その他のもの	合板用単板	その他のもの	苦小牧	小樽			
	輸入港	-	-	-	-				
中華人民共和国	数量				29,154	14,670	14,484	29,154	17.9%
	金額				8,966	2,203	6,763	8,966	46.2%
カナダ	数量				1,609	1,609		1,609	-
	金額				961	961		961	-
合計	数量				30,763	16,279	14,484	30,763	18.9%
	金額				9,927	3,164	6,763	9,927	51.1%
統計番号		440810010	440810110	440810190	440810210	440810290		-	-

【単板輸入実績内訳表(熱帯産木材のもの)1/2】

(数量:m2、金額:千円)

国名	品目	ダークレッドメランチ、ライトレッドメランチ及びメランチバカウ				その他のもの(次ページに続く)						
		その他のもの				パドックのもの		ジェルトンのも の	チークのもの		その他のもの	
		積層木材を平削りすることによ り得られるもの		その他のもの		積層木材を平削りすることによ り得られるもの			その他のもの			
		集成材	その他のもの	合板用単板	その他のもの	集成材	その他のもの	集成材	その他のもの			
輸入港	-	-	苫小牧	-	-	-	-	-	-	-		
インドネシア	数量			372,097								
	金額			92,254								
マレーシア	数量											
	金額											
合計	数量			372,097								
	金額			92,254								
統計番号		440831110	440831190	440831210	440831290	440839110	440839120	440839190	440839200	440839510	440839520	440839590

【単板輸入実績内訳表(熱帯産木材のもの)2/2】

(数量:m2、金額:千円)

国名	品目	その他のもの(前ページから続く)				合計	前年度 対比	
		その他のもの						
		積層木材を平削りすることにより得られるもの		その他のもの				
		集成材	その他のもの	合板用単板	その他のもの			
輸入港	-	-		苦小牧	苦小牧			
インドネシア	数量			15,047	15,047	735,146	1,122,290	200.3%
	金額			4,160	4,160	266,847	363,261	214.1%
マレーシア	数量			1,027,816	1,027,816		1,027,816	109.0%
	金額			307,370	307,370		307,370	157.5%
合計	数量			1,042,863	1,042,863	735,146	2,150,106	143.1%
	金額			311,530	311,530	266,847	670,631	183.8%
統計番号		440839410	440839420	440839910		440839990	-	-

令和4年度北海道木材貿易実績

【単板輸入実績内訳表(その他のもの)】

(数量:m2、金額:千円)

国名	品目	つげ、たがやさん、紅木、したん又はくたんのもの					その他のもの						合計	前年度対比	
		積層木材を平削りすることにより得られるもの		その他のもの	積層木材を平削りすることにより得られるもの		その他のもの								
		集成材	その他のもの		集成材	その他のもの	合板用単板		その他のもの						
				輸入港			-	-	-	-	-	苔小牧			釧路
中華人民共和国	数量							2,235,857	1,786,694	449,163	3,179,483	1,746,754	1,432,729	5,415,340	99.5%
	金額							322,577	264,282	58,295	628,693	437,408	191,285	951,270	130.7%
アメリカ合衆国	数量										137,994	137,994		137,994	101.6%
	金額										52,614	52,614		52,614	130.1%
カナダ	数量							251,872	251,872					251,872	267.8%
	金額							36,420	36,420					36,420	585.5%
ウクライナ	数量							8,312	8,312					8,312	28.6%
	金額							19,790	19,790					19,790	45.0%
台湾	数量							11,808	11,808		72,898	72,898		84,706	192.5%
	金額							3,942	3,942		15,060	15,060		19,002	166.1%
ドイツ	数量							11,978	11,978		24,524	24,524		36,502	322.5%
	金額							4,993	4,993		6,699	6,699		11,692	292.9%
ルーマニア	数量							16,015	16,015					16,015	283.4%
	金額							8,111	8,111					8,111	155.9%
エストニア	数量										30,342	30,342		30,342	-
	金額										3,626	3,626		3,626	-
ラトビア	数量										13,266	13,266		13,266	48.5%
	金額										2,401	2,401		2,401	58.2%
ボスニア・ヘルツェゴビナ	数量										3,390	3,390		3,390	-
	金額										656	656		656	-
ロシア	数量														-
	金額														-
北マケドニア	数量														-
	金額														-
ポーランド	数量														-
	金額														-
合計	数量							2,535,842	2,086,679	449,163	3,461,897	2,029,168	1,432,729	5,997,739	97.4%
	金額							395,833	337,538	58,295	709,749	518,464	191,285	1,105,582	123.5%
統計番号		440890110	440890120	440890190	440890510	440890520		440890610			440890690			-	-

(5) 構造用集成材

【構造用集成材輸入実績総括表／内訳表】

(数量:m3、金額:千円)

国名	品目	横断面における短辺が15センチメートル以上のもので、横断面の面積が300平方センチメートル以上のもの並びに横断面が長方形(正方形を含む。)でないもの		その他のもの					合計	前年度対比	
				横断面における短辺が7.5センチメートル以上で、長辺が15センチメートル以上のもの		その他のもの					
		輸入港	-	苫小牧	石狩湾新	苫小牧	石狩湾新				
フィンランド	数量			37,119	37,119			19,894	19,894	57,013	117.5%
	金額			4,351,176	4,351,176			2,384,778	2,384,778	6,735,954	169.4%
ルーマニア	数量			2,140	2,140			8,525	8,525	10,665	96.7%
	金額			258,213	258,213			952,116	952,116	1,210,329	129.6%
オーストリア	数量			234	234			8,780	8,780	9,014	87.2%
	金額			28,706	28,706			1,038,112	1,038,112	1,066,818	151.7%
スウェーデン	数量			5,583	5,583			1,225	1,223	6,808	178.4%
	金額			643,139	643,139			140,981	140,458	784,120	291.2%
ドイツ	数量			38	38			4,178	4,178	4,216	588.0%
	金額			4,775	4,775			460,054	460,054	464,829	463.1%
ロシア	数量							4,044	4,044	4,044	72.8%
	金額							382,470	382,470	382,470	84.9%
エストニア	数量			1,935	1,935			292	292	2,227	98.8%
	金額			219,008	219,008			35,197	35,197	254,205	154.4%
中華人民共和国	数量			199	199			447	447	646	25.9%
	金額			25,413	25,413			59,556	59,556	84,969	22.8%
ポーランド	数量			263	263			300	300	563	168.1%
	金額			30,183	30,183			34,122	34,122	64,305	245.9%
合計	数量			47,511	47,511			47,685	47,683	95,196	111.9%
	金額			5,560,613	5,560,613			5,487,386	5,486,863	11,047,999	157.9%
北洋材	数量							4,044	4,044	4,044	72.8%
	金額							382,470	382,470	382,470	84.9%
米材	数量									-	-
	金額									-	-
南洋材	数量									-	-
	金額									-	-
EU材	数量			47,312	47,312			43,194	43,192	90,506	117.5%
	金額			5,535,200	5,535,200			5,045,360	5,044,837	10,580,560	171.4%
統計番号		441881991		441881992			441881999			-	-

(6) 木質ボード

【木質ボード輸入実績総括表】

(数量:t、m3、金額:千円)

国名	品目	輸入港	繊維板				合計	前年度 対比			
			パーティクルボード、オリエンテッドストラ ンボード(OSB)その他これに類するボード	苫小牧	石狩湾新	千歳			釧路		
カナダ	数量	t	10,816.822	10,816.822			10,816.822	59.8%			
	数量	m3	16,536	16,536	-	-	-	-			
	金額		1,200,818	1,200,818			1,200,818	98.4%			
ルーマニア	数量	t	4,485.189	4,485.189			4,485.189	98.1%			
	数量	m3	7,124	7,124	-	-	-	-			
	金額		427,026	427,026			427,026	138.4%			
ドイツ	数量	t	2,264.573	2,264.573			2,264.573	123.4%			
	数量	m3	3,376	3,376	-	-	-	-			
	金額		202,893	202,893			202,893	151.3%			
中華人民共和国	数量	t	357.680	357.680	498.568	497.261	1.307	856.248	94.6%		
	数量	m3	556	556	-	-	-	-	-		
	金額		42,501	42,501	136,861	125,290	11,571	179,362	125.4%		
オーストリア	数量	t	1,357.609	1,357.609				1,357.609	81.6%		
	数量	m3	1,878	1,878	-	-	-	-	-		
	金額		139,905	139,905				139,905	110.5%		
その他	数量	t	293.819	293.819	1,704.378	1,683.393	20.507	0.478	1,998.197	-	
	数量	m3	402.000	402.000					-	-	
	金額		28,750.000	28,750.000	179,093.000	162,561.000	16,321.000	211.000	207,843	-	
合計	数量	t	19,575.692	19,575.692	2,202.946	2,180.654	20.507	1.307	0.478	21,778.638	75.3%
	数量	m3	29,872	29,872	-	-	-	-	-	-	-
	金額		2,041,893	2,041,893	315,954	287,851	16,321	11,571	211	2,357,847	113.1%
北洋材	数量	t								-	-
	数量	m3			-	-	-	-	-	-	-
	金額										-
米材	数量	t	10,820.422	10,820.422						10,820.422	59.8%
	数量	m3	16,541	16,541	-	-	-	-	-	-	-
	金額		1,202,140	1,202,140						1,202,140	98.5%
南洋材	数量	t	1,200,893.300	1,200,893.300	603.444	585.957	17.009		0.478	1,201,496.744	98.3%
	数量	m3	102	102	-	-	-	-	-	-	-
	金額		8,347	8,347	80,781	64,462	16,108		211	89,128	97.8%
EU材	数量	t	8,107.371	8,107.371	0.120	0.120				8,107.491	100.4%
	数量	m3	12,378	12,378	-	-	-	-	-	-	-
	金額		769,824	769,824	281	281				770,105	135.3%



令和4年度北海道木材貿易実績

【木質ボード輸入実績内訳表(パーティクルボード、オリエンテッドストランドボード(OSB)その他これに類するボード)】

(数量:t、m3、金額:千円)

国名	品目	木材のもの								その他のもの		合計	前年度 対比	
		パーティクルボード				オリエンテッドストランドボード(OSB)				その他のもの				
		板状のもの			その他のもの	板状のもの			その他のもの	板状のもの	その他のもの			
		加工してないもの又はやすりがけを超える加工をしてないもの	メラミンを染み込ませた紙で表面を被覆したもの	その他のもの	の	加工してないもの又はやすりがけを超える加工をしてないもの	その他のもの	の	の	の				
輸入港	-	苫小牧	-	-		苫小牧	苫小牧	-	-	-	-	-		
カナダ	数量 t					10,241.414	10,241.414	575.408					10,816.822	59.8%
	数量 m3					15,632	15,632	904					16,536	59.5%
	金額					1,134,265	1,134,265	66,553					1,200,818	98.4%
ルーマニア	数量 t					4,485.189	4,485.189						4,485.189	98.1%
	数量 m3					7,124	7,124						7,124	97.7%
	金額					427,026	427,026						427,026	138.4%
ドイツ	数量 t					2,264.573	2,264.573						2,264.573	123.4%
	数量 m3					3,376	3,376						3,376	123.8%
	金額					202,893	202,893						202,893	151.3%
オーストリア	数量 t		1,357.609										1,357.609	81.6%
	数量 m3		1,878										1,878	80.8%
	金額		139,905										139,905	110.5%
中華人民共和国	数量 t					357.680	357.680						357.680	98.3%
	数量 m3					556	556						556	101.1%
	金額					42,501	42,501						42,501	130.0%
タイ	数量 t		166.439										166.439	701.4%
	数量 m3		229										229	715.6%
	金額		14,763										14,763	1074.5%
マレーシア	数量 t		75.300										75.300	33.3%
	数量 m6		102										102	33.2%
	金額		8,347										8,347	45.4%
オーストラリア	数量 t		48.480										48.480	102.1%
	数量 m6		66										66	100.0%
	金額		4,318										4,318	131.2%
アメリカ合衆国	数量 t						3,600						3,600	-
	数量 m3						5						5	-
	金額						1,322						1,322	-
合計	数量 t		1,647.828			17,348.856	17,348.856	579.008					19,575.692	73.0%
	数量 m3		2,275			26,688	26,688	909					29,872	72.7%
	金額		167,333			1,806,685	1,806,685	67,875					2,041,893	110.6%
統計番号		441011110	441011120	441011190	441011900	441012110	441012190	441012900	441019100	441019900	441090100	441090900	-	-

令和4年度北海道木材貿易実績

【木質ボード輸入実績内訳表(繊維板)1/2】

(数量:t、金額:千円)

国名	品目	ミディアムデンシティファイバーボード(MDF)(次ページに続く)									
		厚さが5ミリメートル以下のもの					厚さが5ミリメートルを超え9ミリメートル以下のもの				
		密度が1立方センチメートルにつき0.8グラムを超えるもの			密度が1立方センチメートルにつき0.8グラム以下のもの		密度が1立方センチメートルにつき0.8グラムを超えるもの		密度が1立方センチメートルにつき0.8グラム以下のもの		
輸入港	苦小牧	千歳		苦小牧	石狩湾新	-		苦小牧	石狩湾新	釧路	
中華人民共和国	数量	1.203	1.080	0.123	7.888	7.888		8.108	8.108		
	金額	2,353	709	1,644	3,991	3,991		4,386	4,386		
マレーシア	数量				349.732	349.732		9.591	0.170	9.421	
	金額				38,607	38,607		13,242	235	13,007	
ニュージーランド	数量				136.254	132.756	3.498	258.194	258.194		
	金額				11,247	11,034	213	25,575	25,575		
大韓民国	数量	363.988	363.988					7.961	7.961		
	金額	32,595	32,595					1,376	1,376		
オーストラリア	数量							4.494	4.494		
	金額							276	276		
インドネシア	数量	22.830	22.830		199.690	199.690					
	金額	2,069	2,069		18,241	18,241					
イタリア	数量	0.120	0.120								
	金額	281	281								
合計	数量	388.141	388.018	0.123	693.564	690.066	3.498	288.348	278.927	9.421	
	金額	37,298	35,654	1,644	72,086	71,873	213	44,855	31,848	13,007	
統計番号		441112100			441112200			441113100	441113200		

令和4年度北海道木材貿易実績

【木質ボード輸入実績内訳表(繊維板)2/2】

(数量:t、金額:千円)

国名	品目	ミディアムデンシティファイバーボード(MDF)(前ページから続く) 厚さが9ミリメートルを超えるもの					その他のもの			合計	前年度 対比	
		千歳	密度が1立方センチメートルにつき0.8グラム以下のもの			千歳	-	-	-			
			苫小牧	石狩湾新	釧路							
輸入港	数量	金額	数量	金額	数量	金額	数量	金額	数量	金額		
中華人民共和国	数量	0.513	480.856	480.185			0.671				498.568	92.2%
	金額	4,855	121,276	116,204			5,072				136,861	124.1%
マレーシア	数量		21.601	13.535	7.588	0.478					380.924	76.5%
	金額		8,622	5,310	3,101	211					60,471	107.3%
ニュージーランド	数量		42.707	42.707							437.155	122.4%
	金額		3,720	3,720							40,542	147.5%
大韓民国	数量										371.949	153.1%
	金額										33,971	197.6%
オーストラリア	数量		287.216	287.216							291.710	135.6%
	金額		23,242	23,242							23,518	201.5%
インドネシア	数量										222.520	87.8%
	金額										20,310	124.3%
イタリア	数量										0.120	-
	金額										281	-
合計	数量	0.513	832.380	823.643	7.588	0.478	0.671				2,202.946	104.5%
	金額	4,855	156,860	148,476	3,101	211	5,072				315,954	132.0%
統計番号		441114100	441114200					441192000	441193000	441194000	-	-

(7) チップ

【チップ輸入実績総括表／内訳表】

(数量:t、金額:千円)

国名	品目 輸入港	針葉樹			広葉樹			合計	前年度対比
			苦小牧	小樽		苦小牧	釧路		
ベトナム	数量				228,162	228,151	11	228,162	155.2%
	金額				6,212,080	6,211,800	280	6,212,080	256.7%
チリ	数量				116,088	116,088		116,088	130.1%
	金額				2,960,666	2,960,666		2,960,666	148.7%
タイ	数量				83,048	83,048		83,048	38.1%
	金額				2,100,615	2,100,615		2,100,615	53.6%
オーストラリア	数量	25,703	25,703		22,178	22,178		47,881	127.5%
	金額	837,299	837,299		681,863	681,863		1,519,162	167.2%
アメリカ合衆国	数量	49,596	49,596					49,596	244.0%
	金額	1,463,991	1,463,991					1,463,991	353.6%
ニュージーランド	数量	13,048	13,048					13,048	203.3%
	金額	408,113	408,113					408,113	246.8%
フランス	数量				1,796	1,796		1,796	132.8%
	金額				131,428	131,428		131,428	140.6%
オランダ	数量				151	151		151	175.6%
	金額				13,047	13,047		13,047	214.2%
中華人民共和国	数量	43	27	16				43	95.6%
	金額	7,216	3,205	4,011				7,216	110.4%
英国	数量	64	64					64	-
	金額	4,523	4,523					4,523	-
合計	数量	88,454	88,438	16	451,423	451,412	11	539,877	99.0%
	金額	2,721,142	2,717,131	4,011	12,099,699	12,099,419	280	14,820,841	141.2%
北洋材	数量								-
	金額								-
米材	数量	49,596	49,596					49,596	244.0%
	金額	1,463,991	1,463,991					1,463,991	353.6%
南洋材	数量								-
	金額								-
EU材	数量				1,947	1,947		1,947	135.4%
	金額				144,475	144,475		144,475	145.1%
統計番号		440121000			440122000			-	-

(8) その他木製品

【その他木製品輸入実績総括表 品目1/4】

(数量:t、金額:千円)

国名	品目	のこくず及び木くず、薪材(チップは別掲)				木炭			たが材、割つたポール、木製のくい、木製の棒及びチップウッドその他これに類するもの			さねはぎ加工、溝付けその他これらに類する加工をいずれかの縁、端又は面に沿つて連続的に施した木材				
		輸入港	苫小牧	小樽	石狩湾新	釧路	苫小牧	石狩湾新	小樽	苫小牧	小樽	苫小牧	石狩湾新			
フィリピン	数量															
	金額															
ベトナム	数量	112,770	8,174		58,610	45,986	2,548	1,252	1,296				2,340	2,340		
	金額	3,276,038	346,413		1,592,803	1,336,822	275,935	137,119	138,816				861	861		
中華人民共和国	数量	43	8	35			1,850	918	894	38	80,408	72,938	7,470	129,752	116,452	13,300
	金額	4,651	1,812	2,839			209,347	105,452	100,012	3,883	15,996	14,197	1,799	59,779	55,309	4,470
スウェーデン	数量													397,225	281,643	115,582
	金額													96,702	60,718	35,984
インドネシア	数量	405	405				1,244	831	413					331,123	331,123	
	金額	10,655	10,655				142,894	91,622	51,272					98,153	98,153	
マレーシア	数量	44	44				1,357	842	515					209,071	209,071	
	金額	1,161	1,161				158,537	109,685	48,852					76,777	76,777	
カナダ	数量	5,646	5,620		26									30,613	30,613	
	金額	206,755	205,803		952									35,280	35,280	
アメリカ合衆国	数量	34	34											11,331	11,331	
	金額	2,148	2,148											13,901	13,901	
英国	数量	990	990													
	金額	66,859	66,859													
エストニア	数量	23	23											45,034	30,586	14,448
	金額	1,946	1,946											23,332	12,307	11,025
その他	数量	57	51		6		229	204	25		13	13		114	114	
	金額	4,322	3,972		350		48,010	42,500	5,510		2,399	2,399		53,122	53,122	
合計	数量	120,012	15,349	35	58,642	45,986	7,228	4,047	3,143	38	93,408	85,938	7,470	1,270,091	1,126,761	143,330
	金額	3,574,535	640,769	2,839	1,594,105	1,336,822	834,723	486,378	344,462	3,883	18,395	16,596	1,799	457,907	406,428	51,479
北洋材	数量	21	15		6											
	金額	1,305	955		350											
米材	数量	5,680	5,654		26									41,944	41,944	
	金額	208,903	207,951		952									49,181	49,181	
南洋材	数量	449	449				2,601	1,673	928					540,194	540,194	
	金額	11,816	11,816				301,431	201,307	100,124					174,930	174,930	
EU材	数量	59	59								13	13		546	416	130
	金額	4,963	4,963								2,399	2,399		157,535	110,526	47,009

令和4年度北海道木材貿易実績

【その他木製品輸入実績総括表 品目2/4】

(数量:t、金額:千円)

国名	品目	木製の額縁、鏡枠その他これらに類する縁				木毛及び木粉	改良木材	木製のケース、箱、クレート、ドラムその他これらに類する包装容器、木製のケーブルドラム及び木製のパレット、ボックス/パレットその他の積載用ボード並びに木製のパレット枠				木製のたる、おけその他これらに類する容器及び木製のこれらの部分品		
		輸入港	苫小牧	小樽	石狩湾新	苫小牧	-	苫小牧	千歳	石狩湾新	苫小牧	石狩湾新	千歳	
フィリピン	数量													
	金額													
ベトナム	数量													
	金額													
中華人民共和国	数量	68.343	31.765	32.133	4.445			76.079	76.079			13.213	1.422	11.791
	金額	26,938	11,531	12,607	2,800			20,849	20,849			17,529	2,391	15,138
スウェーデン	数量													
	金額													
インドネシア	数量													
	金額													
マレーシア	数量													
	金額													
カナダ	数量													
	金額													
アメリカ合衆国	数量							1.638	1.638			2.635	2.635	
	金額							402	402			3,328	3,328	
英国	数量											24.325	24.325	
	金額											12,993	12,993	
エストニア	数量													
	金額													
その他	数量					18.000		29.212	27.354	0.378	1.480	67.220	67.220	
	金額					1,519		4,408	3,608	573	227	84,343	84,343	
合計	数量	68.343	31.765	32.133	4.445	18.000		106.929	105.071	0.378	1.480	107.393	95.602	11.791
	金額	26,938	11,531	12,607	2,800	1,519		25,659	24,859	573	227	118,193	103,055	15,138
北洋材	数量													
	金額													
米材	数量							1.638	1.638			2.635	2.635	
	金額							402	402			3,328	3,328	
南洋材	数量													
	金額													
EU材	数量					18.000		29.212	27.354	0.378	1.480	67.220	67.220	
	金額					1,519		4,408	3,608	573	227	84,343	84,343	

【その他木製品輸入実績総括表 品目3/4】

(数量:t、金額:千円)

国名	品目	木製建具及び建築用木工品(構造用集成材は別掲)					木製の食卓用品及び台所用品				木製の工具並びに工具、ほうき又はブラシの木製のボデー、柄及び握り並びに靴の木型			
		輸入港	石狩湾新	苫小牧	釧路	小樽	千歳	苫小牧	石狩湾新	小樽	苫小牧	小樽		
フィリピン	数量	24,754.667	2,072.031	18,637.474	4,045.162			13.265	13.265					
	金額	8,023.539	736.930	5,972.165	1,314.444			16,024	16,024					
ベトナム	数量	7.939		7.939				214.156	162.474	51.682				
	金額	2,798		2,798				64,390	50,780	13,610				
中華人民共和国	数量	1,483.446	300.000	1,179.846		3.600		1,698.354	929.089	490.479	278.786	8.996	4.717	4.279
	金額	501,844	49,404	449,571		2,869		478,644	264,319	133,217	81,108	3,939	1,685	2,254
スウェーデン	数量	1,174.842	748.328	426.179										
	金額	535,185	342,752	190,875										
インドネシア	数量	39.036	35.770	3.266				7.117	7.117			15.285	15.285	
	金額	60,642	59,226	1,416				8,396	8,396			6,373	6,373	
マレーシア	数量	130.959		130.959										
	金額	67,291		67,291										
カナダ	数量	95.739		95.739										
	金額	38,531		38,531										
アメリカ合衆国	数量	557.083	62.121	494.791										
	金額	193,633	31,193	161,690										
英国	数量													
	金額													
エストニア	数量	44.222		44.222										
	金額	49,557		49,557										
その他	数量	72.114	11.165	60.875				14.232	14.232			0.198	0.198	
	金額	51,204	9,307	41,601				30,144	30,144			281	281	
合計	数量	28,360.047	3,229.415	21,081.290	4,045.162	3.600	0.580	1,947.124	1,126.177	542.161	278.786	24.479	20.200	4.279
	金額	9,524,224	1,228,812	6,975,495	1,314,444	2,869	2,604	597,598	369,663	146,827	81,108	10,593	8,339	2,254
北洋材	数量													
	金額													
米材	数量	652.822	62.121	590.530										
	金額	232,164	31,193	200,221										
南洋材	数量	24,924.662	2,107.801	18,771.699	4,045.162			20.382	20.382			15.285	15.285	
	金額	8,151,472	796,156	6,040,872	1,314,444			24,420	24,420			6,373	6,373	
EU材	数量	1,290.692	759.493	530.790								0.198	0.198	
	金額	635,163	352,059	281,250								281	281	

令和4年度北海道木材貿易実績

【その他木製品輸入実績総括表 品目4/4】

(数量:t、金額:千円)

国名	品目	寄せ木し又は象眼した木材、宝石用又は刃物用の木製の箱、ケースその他これらに類する製品及び木製の小像その他の装飾品並びに第94類に属しない木製の家具				その他の木製品								合計	前年度 対比	
		輸入港	苫小牧	石狩湾新	千歳	小樽	苫小牧	石狩湾新	小樽	釧路	留萌	稚内	千歳			
フィリピン	数量						3,633		3,633						24,771.565	102.3%
	金額						2,123		2,123						8,041.686	118.0%
ベトナム	数量	2,037	0,948	1,089			75,525	52,025	23,500						115,619.997	86.6%
	金額	1,919	1,213	706			18,398	12,857	5,541						3,640.339	120.1%
中華人民共和国	数量	114,920	85,749	16,435		12,736	3,421,713	2,552,464	373,361	495,602	0,286				8,988.224	91.8%
	金額	83,279	59,236	17,838		6,205	1,258,877	852,204	183,269	223,196	208				2,681,672	114.0%
スウェーデン	数量						101,086	28,550	72,536						1,673.153	105.5%
	金額						19,509	6,190	13,319						651,396	135.1%
インドネシア	数量	0,528	0,528				636,048	541,240	59,900		34,908				2,678.137	70.8%
	金額	367	367				130,006	111,265	13,339		5,402				457,486	108.3%
マレーシア	数量	53,434	53,434				37,264	37,264							1,831.728	100.7%
	金額	11,413	11,413				14,477	14,477							329,656	143.4%
カナダ	数量						0,105							0,105	5,772.457	110.5%
	金額						840							840	281,406	143.2%
アメリカ合衆国	数量						0,391	0,237						0,154	607,078	106.5%
	金額						2,045	1,100						945	215,457	164.2%
英国	数量														1,014.325	105.5%
	金額														79,852	119.6%
エストニア	数量														112.256	73.9%
	金額														74,835	112.6%
その他	数量	0,277	0,040		0,237		76,006.546	75,636.430	369,424			0,240	0,242	0,210	76,620.401	-
	金額	3,123	628		2,495		1,974,956	1,872,972	99,916			207	552	1,309	2,257,831	-
合計	数量	171,196	140,699	17,524	0,237	12,736	80,282,311	78,848,210	902,354	495,602	35,194	0,240	0,242	0,469	239,689.321	131.3%
	金額	100,101	72,857	18,544	2,495	6,205	3,421,231	2,871,065	317,507	223,196	5,610	207	552	3,094	18,711,616	132.8%
北洋材	数量						0,959		0,959						21,959	58.6%
	金額						1,186		1,186						2,491	36.0%
米材	数量						0,496	0,237						0,259	6,379.535	110.1%
	金額						2,885	1,100						1,785	496,863	151.6%
南洋材	数量	53,962	53,962				676,945	578,504	63,533		34,908				29,281.430	98.2%
	金額	11,780	11,780				146,606	125,742	15,462		5,402				8,828,828	118.2%
EU材	数量	0,277	0,040		0,237		120,593	47,365	72,536			0,240	0,242	0,210	2,143.808	96.1%
	金額	3,123	628		2,495		58,933	43,546	13,319			207	552	1,309	952,667	132.2%



令和4年度北海道木材貿易実績

【その他木製品輸入実績内訳表(のこくず及び木くず、薪材)】

(数量:t、金額:千円)

国名	品目 輸入港	薪材		のこくず及び木くず 木質ペレット					その他のもの				合計	前年度対比
		数量	金額	石狩湾新	釧路	苫小牧	小樽	その他のもの	釧路	苫小牧	石狩湾新			
												数量		
ベトナム	数量	150	150	73,398	49,010	22,679	1,709		39,222	23,307	6,315	9,600	112,770	86.3%
	金額	11,034	11,034	2,127,562	1,375,678	649,559	102,325		1,137,442	687,263	233,054	217,125	3,276,038	119.3%
カナダ	数量			5,248	26		5,222		398		398		5,646	111.3%
	金額			190,876	952		189,924		15,879		15,879		206,755	140.6%
英国	数量								990		990		990	115.1%
	金額								66,859		66,859		66,859	136.2%
インドネシア	数量			204			204		201		201		405	31.7%
	金額			5,865			5,865		4,790		4,790		10,655	40.9%
中華人民共和国	数量			35				35	8		8		43	95.6%
	金額			2,839				2,839	1,812		1,812		4,651	120.1%
オランダ	数量								36		36		36	40.4%
	金額								3,017		3,017		3,017	48.0%
アメリカ合衆国	数量								34		34		34	-
	金額								2,148		2,148		2,148	-
エストニア	数量	23	23										23	92.0%
	金額	1,946	1,946										1,946	156.6%
ロシア	数量								21		15	6	21	84.0%
	金額								1,305		955	350	1,305	263.6%
マレーシア	数量			25			25		19		19		44	51.2%
	金額			762			762		399		399		1,161	77.8%
タイ	数量													-
	金額													-
合計	数量	173	173	78,910	49,036	22,679	7,160	35	40,929	23,307	8,016	9,606	120,012	86.8%
	金額	12,980	12,980	2,327,904	1,376,630	649,559	298,876	2,839	1,233,651	687,263	328,913	217,475	3,574,535	119.5%
統計番号		440111000	440112000	440131000					440132000	440139000	440141000	440149000	-	-

令和4年度北海道木材貿易実績

【その他木製品輸入実績内訳表(木炭)】

(数量:t、金額:千円)

国名	品目	竹製のもの											合計	前年度 対比		
		その他の やし穀炭			その他のもの 成形したもの											
		その他のもの 成形したもの			粉状、粒状 のもの		その他のもの									
輸入港	石狩湾新	苫小牧	小樽	苫小牧	石狩湾新	苫小牧	小樽	苫小牧	苫小牧	石狩湾新						
ベトナム	数量	25		25	49	49	1,442	966	476			1,032	702	330	2,548	102.0%
	金額	2,755		2,755	4,371	4,371	148,983	98,873	50,110			119,826	79,883	39,943	275,935	138.1%
中華人民共和国	数量	225	159	66	180	180	1,438	735	665	38	7				1,850	86.6%
	金額	29,807	22,582	7,225	21,605	21,605	156,947	77,430	75,634	3,883	988				209,347	108.0%
マレーシア	数量						567	515	52			790	790		1,357	96.4%
	金額						56,474	48,852	7,622			102,063	102,063		158,537	122.0%
インドネシア	数量						413	413				831	831		1,244	169.5%
	金額						51,272	51,272				91,622	91,622		142,894	234.2%
ラオス	数量						25		25			184	159	25	209	156.0%
	金額						2,460		2,460			43,628	38,118	5,510	46,088	179.8%
ミャンマー	数量											20	20		20	100.0%
	金額											1,922	1,922		1,922	120.3%
合計	数量	250	159	91	229	229	3,885	2,629	1,218	38	7	2,857	2,502	355	7,228	104.3%
	金額	32,562	22,582	9,980	25,976	25,976	416,136	276,427	135,826	3,883	988	359,061	313,608	45,453	834,723	136.4%
統計番号		440210000			440220010	440220090	440290100			440290200	440290300			-	-	

【その他木製品輸入実績内訳表(たが材、割ったポール、木製のくい、木製の棒及びチップウッドその他これに類するもの)】

(数量:t、金額:千円)

国名	品目	針葉樹のもの				針葉樹以外のもの			合計	前年度 対比
		たが材、割ったポール及びくい		木製の棒	その他のもの	たが材、割ったポール及びくい	木製の棒	その他のもの		
		輸入港	苫小牧	小樽	-	-	苫小牧	-		
中華人民共和国	数量	80.408	72.938	7.470					80.408	134.2%
	金額	15,996	14,197	1,799					15,996	168.5%
ポルトガル	数量	13.000	13.000						13.000	-
	金額	2,399	2,399						2,399	-
ベトナム	数量									-
	金額									-
合計	数量	93.408	85.938	7.470					93.408	105.2%
	金額	18,395	16,596	1,799					18,395	147.3%
統計番号		440410100		440410210	440410290	440420100	440420210	440420290	-	-

令和4年度北海道木材貿易実績

【その他木製品輸入実績内訳表(さねはぎ加工、溝付けその他これらに類する加工をいずれかの縁、端又は面に沿って連続的に施した木材)1/2】

(数量:t、金額:千円)

国名	品目	針葉樹のもの								
		引抜材	玉縁及び繰形			その他のもの まつ属、もみ属、とうひ属又はからまつ属のもの			その他のもの	
			輸入港	石狩湾新	苫小牧	苫小牧	石狩湾新	苫小牧	石狩湾新	苫小牧
インドネシア	数量									
	金額									
スウェーデン	数量		162.268	113.962	48.306	234.957	233.337	1.620		
	金額		50,448	35,698	14,750	46,254	45,968	286		
マレーシア	数量									
	金額									
中華人民共和国	数量		0.294		0.294				7.008	7.008
	金額		324		324				12,965	12,965
カナダ	数量								30.613	30.613
	金額								35,280	35,280
フィンランド	数量					79.835	79.835			
	金額					25,797	25,797			
エストニア	数量		18.744	14.448	4.296	26.290	26.290			
	金額		15,696	11,025	4,671	7,636	7,636			
タイ	数量									
	金額									
アメリカ合衆国	数量					11.331	11.331			
	金額					13,901	13,901			
チェコ	数量									
	金額									
ベトナム	数量									
	金額									
ニュージーランド	数量									
	金額									
合計	数量		181.306	128.410	52.896	352.413	350.793	1.620	37.621	37.621
	金額		66,468	46,723	19,745	93,588	93,302	286	48,245	48,245
統計番号		440910100	440910200			440910310			440910320	

令和4年度北海道木材貿易実績

【その他木製品輸入実績内訳表(さねはぎ加工、溝付けその他これらに類する加工をいずれかの縁、端又は面に沿って連続的に施した木材)2/2】

(数量:t、金額:千円)

国名	品目	針葉樹以外のもの										合計	前年度 対比			
		竹製のもの			その他のもの											
		引抜材	玉縁及び 繰形	その他の もの	引抜材	玉縁及び繰形	その他のもの									
							ふたばがき科のもの	その他のもの								
					かりん、つげ、 たがやさん、紅 木、したん又は こくたんのもの	桐のもの		その他のもの								
輸入港	-	-	-	苫小牧	苫小牧	苫小牧	-	-	苫小牧	石狩湾新						
インドネシア	数量							328.990	328.990			2.133	2.133	331.123	99.7%	
	金額							96,961	96,961			1,192	1,192	98,153	148.5%	
スウェーデン	数量													397.225	158.5%	
	金額													96,702	158.9%	
マレーシア	数量							209.071	209.071					209.071	88.9%	
	金額							76,777	76,777					76,777	109.0%	
中華人民共和国	数量					3.641	3.641					118.809	105.509	13.300	129.752	81.3%
	金額					1,745	1,745					44,745	40,275	4,470	59,779	109.9%
カナダ	数量													30.613	52.9%	
	金額													35,280	99.0%	
フィンランド	数量													79.835	60.1%	
	金額													25,797	98.4%	
エストニア	数量													45.034	46.4%	
	金額													23,332	62.6%	
タイ	数量											10.245	10.245	10.245	-	
	金額											15,621	15,621	15,621	-	
アメリカ合衆国	数量													11.331	953.0%	
	金額													13,901	1307.7%	
チェコ	数量											23.522	23.522	23.522	96.9%	
	金額											11,704	11,704	11,704	131.1%	
ベトナム	数量											2.340	2.340	2.340	88.2%	
	金額											861	861	861	108.4%	
ニュージーランド	数量														-	
	金額														-	
合計	数量					3.641	3.641	538.061	538.061			157.049	143.749	13.300	1,270.091	97.6%
	金額					1,745	1,745	173,738	173,738			74,123	69,653	4,470	457,907	125.1%
統計番号		440921100	440921200	440921900	440929100 440922100	440929200	440922200	440929910	440922910	440929993 440922991	440929992	440929999	440922999	-	-	

【その他木製品輸入実績内訳表(木毛及び木粉)】

(数量:t、金額:千円)

国名	輸入港	苦小牧	合計	前年度対比
ドイツ	数量	18	18	100.0%
	金額	1,519	1,519	120.0%
合計	数量	18	18	100.0%
	金額	1,519	1,519	120.0%
統計番号		440500000	-	-

【その他木製品輸入実績内訳表(改良木材)】

(数量:t、金額:千円)

国名	輸入港	-	合計	前年度対比
-	数量			-
	金額			-
合計	数量			-
	金額			-
統計番号		441300000	-	-

【その他木製品輸入実績内訳表(木製の額縁、鏡枠その他これらに類する縁)】

(数量:t、金額:千円)

国名	輸入港	苦小牧	小樽	石狩湾新	合計	前年度対比
中華人民共和国	数量	31.765	32.133	4.445	68.343	96.2%
	金額	11,531	12,607	2,800	26,938	126.0%
合計	数量	31.765	32.133	4.445	68.343	96.2%
	金額	11,531	12,607	2,800	26,938	126.0%
統計番号		441410000		441490000	-	-

令和4年度北海道木材貿易実績

【その他木製品輸入実績内訳表(木製のケース、箱、クレート、ドラムその他これらに類する包装容器、木製のケーブルドラム及び木製のパレット、ボックスパレットその他の積載用ボード並びに木製のパレット枠)】

(数量:t、金額:千円)

国名	品目 輸入港	ケース、箱、クレート、ドラムその他これらに類する包装容器及びケーブルドラム			パレット、ボックスパレットその他の積載用ボード及びパレット枠			合計	前年度 対比
			苫小牧	千歳		苫小牧	石狩湾新		
中華人民共和国	数量	19,571	19,571		56,508	56,508		76,079	92.2%
	金額	17,250	17,250		3,599	3,599		20,849	69.2%
ラトビア	数量				21,600	21,600		21,600	-
	金額				1,670	1,670		1,670	-
オーストリア	数量	4,215	4,215					4,215	72.1%
	金額	1,480	1,480					1,480	135.8%
フランス	数量	0,378		0,378	1,539	1,539		1,917	-
	金額	573		573	458	458		1,031	-
アメリカ合衆国	数量				1,638	1,638		1,638	-
	金額				402	402		402	-
イタリア	数量				1,480		1,480	1,480	-
	金額				227		227	227	-
合計	数量	24,164	23,786	0,378	82,765	81,285	1,480	106,929	119.4%
	金額	19,303	18,730	573	6,356	6,129	227	25,659	81.5%
統計番号		441510000			441520000			-	-

【その他木製品輸入実績内訳表(木製のたる、おけその他これらに類する容器及び木製のこれらの部分品)】

(数量:t、金額:千円)

国名	輸入港	苫小牧	石狩湾新	千歳	合計	前年度対比
スペイン	数量	53,701			53,701	131.1%
	金額	66,676			66,676	146.3%
フランス	数量	13,519			13,519	48.9%
	金額	17,667			17,667	59.4%
英国	数量	24,325			24,325	24.2%
	金額	12,993			12,993	77.9%
中華人民共和国	数量	1,422	11,791		13,213	93.5%
	金額	2,391	15,138		17,529	121.2%
アメリカ合衆国	数量	2,635			2,635	31.1%
	金額	3,328			3,328	67.0%
合計	数量	95,602	11,791		107,393	56.0%
	金額	103,055	15,138		118,193	106.1%
統計番号		441600000			-	-

【その他木製品輸入実績内訳表(木製の工具並びに工具、ほうき又はブラシの木製のボデー、柄及び握り並びに靴の木型)】

(数量:t、金額:千円)

国名	品目 輸入港	靴の木型		その他のもの		合計	前年度対比
		苫小牧		苫小牧	小樽		
中華人民共和国	数量	0,997	7,999	3,720	4,279	8,996	87.3%
	金額	985	2,954	700	2,254	3,939	93.6%
インドネシア	数量		15,285	15,285		15,285	94.4%
	金額		6,373	6,373		6,373	121.6%
ポーランド	数量		0,198	0,198		0,198	-
	金額		281	281		281	-
合計	数量	0,997	23,482	19,203	4,279	24,479	92.4%
	金額	985	9,608	7,354	2,254	10,593	112.1%
統計番号		441700010		441700020		-	-

令和4年度北海道木材貿易実績

【その他木製品輸入実績内訳表(木製建具及び建築用木工品)品目1/4】(構造用集成材は別掲)

(数量:t、金額:千円)

国名	品目	窓及びフランス窓並びにこれらの枠					戸及びその枠並びに敷居					
		輸入港	苫小牧	石狩湾新	千歳	釧路	苫小牧	石狩湾新	千歳	釧路	小樽	
フィリピン	数量	17.763		17.763			421.753	90.294	262.217		69.242	
	金額	5,329		5,329			228,575	50,335	138,541		39,699	
スウェーデン	数量	57.766	41.758	16.008			13.545	2.578	10.632	0.335		
	金額	68,053	44,750	23,303			29,865	4,918	23,389	1,558		
中華人民共和国	数量						873.222	869.622			3.600	
	金額						321,105	318,236			2,869	
アメリカ合衆国	数量	0.081			0.081		0.330	0.240		0.090		
	金額	303			303		1,011	564		447		
マレーシア	数量						2.572	2.572				
	金額						8,988	8,988				
インドネシア	数量						35.770		35.770			
	金額						59,226		59,226			
エストニア	数量	35.960	35.960				8.262	8.262				
	金額	35,480	35,480				14,077	14,077				
カナダ	数量											
	金額											
フィンランド	数量	4.979	4.905		0.074		27.445	16.280	11.165			
	金額	5,648	5,352		296		23,908	14,601	9,307			
リトアニア	数量	10.565	10.565				0.930	0.930				
	金額	10,469	10,469				1,703	1,703				
ベトナム	数量						4.038	4.038				
	金額						1,265	1,265				
イタリア	数量						0.929	0.929				
	金額						1,055	1,055				
タイ	数量						0.486	0.486				
	金額						783	783				
フランス	数量											
	金額											
合計	数量	127.114	93.188	33.771	0.155		1,389.282	996.231	319.784	0.425	69.242	3.600
	金額	125,282	96,051	28,632	599		691,561	416,525	230,463	2,005	39,699	2,869
統計番号		441811000			441819000		441821000			441829000		

【その他木製品輸入実績内訳表(木製建具及び建築用木工品)品目2/4】(構造用集成材は別掲)

(数量:t、金額:千円)

国名	品目	組み合わせた床用パネル					コンクリート型枠	こけら板	くい及びはり
		竹製のものと 少なくとも最上層 (摩耗層)が竹製 のもの	モザイク状の床 用のもの	その他のもの		その他のもの			
				多層のもの					
輸入港		-	-	苫小牧	千歳	苫小牧	-	-	苫小牧
フィリピン	数量								
	金額								
スウェーデン	数量								
	金額								
中華人民共和国	数量			231.303	231.303				
	金額			97,697	97,697				
アメリカ合衆国	数量								57.590
	金額								27,601
マレーシア	数量			128.387	128.387				
	金額			58,303	58,303				
インドネシア	数量					3.266			
	金額					1,416			
エストニア	数量								
	金額								
カナダ	数量								
	金額								
フィンランド	数量								
	金額								
リトアニア	数量								
	金額								
ベトナム	数量								
	金額								
イタリア	数量								
	金額								
タイ	数量								
	金額								
フランス	数量								
	金額								
合計	数量			359.690	359.690		3.266		57.590
	金額			156,000	156,000		1,416		27,601
統計番号		441873000	441874000	441875000		441879000	441840000	441850000	441830000



令和4年度北海道木材貿易実績

【その他木製品輸入実績内訳表(木製建具及び建築用木工品)品目3/4】(構造用集成材は別掲)

(数量:t、金額:千円)

国名	品目	構造設計用木材製品										その他のもの(次ページに続く)				
		竹製のもの			直交集成板		I型はり			その他のもの		セルラーウッドパネル		その他のもの 建具及び床柱		
		輸入港	-	-	-	-	石狩湾新	苫小牧	石狩湾新	苫小牧	石狩湾新	苫小牧	-	-		
フィリピン	数量											19,574	5,362	14,212		
	金額											5,833	1,536	4,297		
スウェーデン	数量															
	金額															
中華人民共和国	数量							300,000	300,000							
	金額							49,404	49,404							
アメリカ合衆国	数量					481,849	62,121	419,728								
	金額					154,819	31,193	123,626								
マレーシア	数量															
	金額															
インドネシア	数量															
	金額															
エストニア	数量															
	金額															
カナダ	数量								70,160	70,160		25,579		25,579		
	金額								14,789	14,789		23,742		23,742		
フィンランド	数量								25,700	25,700						
	金額								7,060	7,060						
リトアニア	数量															
	金額															
ベトナム	数量															
	金額															
イタリア	数量															
	金額															
タイ	数量															
	金額															
フランス	数量															
	金額															
合計	数量					481,849	62,121	419,728	395,860	300,000	95,860	45,153	5,362	39,791		
	金額					154,819	31,193	123,626	71,253	49,404	21,849	29,575	1,536	28,039		
統計番号		441881100	441883100	441889100	441882110	441882190	441882900	441883900	441881910	441889910	441889990	441892100	441892900	441891210	441899210	

令和4年度北海道木材貿易実績

【その他木製品輸入実績内訳表(木製建具及び建築用木工品)品目4/4】(構造用集成材は別掲)

(数量:t、金額:千円)

国名	品目	その他のもの(前ページから続く)											合計	前年度 対比
		その他のもの(前ページから続く)												
		その他のもの												
輸入港	欄間	その他の床用パネル及び組み合わせた床用以外のパネル				その他のもの					合計	前年度 対比		
	-	石狩湾新	苫小牧	釧路	小樽	石狩湾新	苫小牧	釧路	千歳					
フィリピン	数量		610.686	368.146	143.390	99.150	23,684.891	1,418.543	18,389.578	3,876.770		24,754.667	102.4%	
	金額		181,812	107,186	43,478	31,148	7,601,990	484,338	5,874,055	1,243,597		8,023,539	118.0%	
スウェーデン	数量						1,103.531	721.688	381.843			1,174.842	99.7%	
	金額						437,267	296,060	141,207			535,185	134.9%	
中華人民共和国	数量		78.921		78.921							1,483.446	102.2%	
	金額		33,638		33,638							501,844	114.6%	
アメリカ合衆国	数量						17.233		17.233			557.083	99.7%	
	金額						9,899		9,899			193,633	155.6%	
マレーシア	数量											130.959	269.9%	
	金額											67,291	375.6%	
インドネシア	数量											39.036	70.3%	
	金額											60,642	86.5%	
エストニア	数量											44.222	162.3%	
	金額											49,557	182.0%	
カナダ	数量											95.739	139.3%	
	金額											38,531	359.1%	
フィンランド	数量											58.124	362.1%	
	金額											36,616	274.9%	
リトアニア	数量		1.080		1.080							12.575	-	
	金額		578		578							12,750	-	
ベトナム	数量						3.901		3.901			7.939	-	
	金額						1,533		1,533			2,798	-	
イタリア	数量											0.929	18.9%	
	金額											1,055	4.7%	
タイ	数量											0.486	-	
	金額											783	-	
フランス	数量												-	
	金額												-	
合計	数量		690.687	368.146	223.391	99.150	24,809.556	2,140.231	18,792.555	3,876.770		28,360.047	112.4%	
	金額		216,028	107,186	77,694	31,148	8,050,689	780,398	6,026,694	1,243,597		9,524,224	137.5%	
統計番号		441891221 441899221	441891222		441899222		441891229	441899229			-	-		

令和4年度北海道木材貿易実績

【その他木製品輸入実績内訳表(木製の食卓用品及び台所用品)】

(数量:t、金額:千円)

国名	品目 輸入港	割りばし 竹製のもの				その他のもの				その他のもの				合計	前年度 対比	
		苦小牧	小樽	石狩湾新		苦小牧	小樽	石狩湾新	-	苦小牧	小樽	石狩湾新				
中華人民共和国	数量	380.454	286.622	21.051	72.781	654.455	250.228	239.457	164.770		663.445	392.239	18.278	252.928	1,698.354	99.2%
	金額	93,075	68,916	5,475	18,684	204,139	85,882	70,562	47,695		181,430	109,521	5,071	66,838	478,644	121.2%
ベトナム	数量	1.800			1.800	211.453	162.474		48.979		0.903			0.903	214.156	87.9%
	金額	1,576			1,576	62,153	50,780		11,373		661			661	64,390	116.5%
タイ	数量										14.232	14.232		14.232	297.5%	
	金額										30,144	30,144		30,144	409.2%	
フィリピン	数量										13.265	13.265		13.265	116.7%	
	金額										16,024	16,024		16,024	147.9%	
インドネシア	数量										7.117	7.117		7.117	70.3%	
	金額										8,396	8,396		8,396	76.5%	
合計	数量	382.254	286.622	21.051	74.581	865.908	412.702	239.457	213.749		698.962	426.853	18.278	253.831	1,947.124	98.3%
	金額	94,651	68,916	5,475	20,260	266,292	136,662	70,562	59,068		236,655	164,085	5,071	67,499	597,598	124.7%
統計番号		441912100				441990100 441920100				441911000 441912900 441919000 441990900 441920900				-	-	

【その他木製品輸入実績内訳表(寄せ木し又は象眼した木材、宝石用又は刃物用の木製の箱、ケースその他これらに類する製品及び木製の小像その他の装飾品並びに木製の家具)】

(数量:t、金額:千円)

国名	品目 輸入港	木製の小像その他の装飾品				その他のもの					合計	前年度 対比	
		苦小牧	石狩湾新	小樽		寄せ木し又は象眼した木材	苦小牧	石狩湾新	小樽	千歳			
中華人民共和国	数量	27.014	14.512	12.266	0.236		87.906	71.237	4.169	12.500		114.920	102.5%
	金額	32,728	17,763	14,364	601		50,551	41,473	3,474	5,604		83,279	138.5%
マレーシア	数量						53.434	53.434				53.434	228.1%
	金額						11,413	11,413				11,413	276.8%
ベトナム	数量						2.037	0.948	1.089			2.037	135.1%
	金額						1,919	1,213	706			1,919	199.3%
フランス	数量	0.040	0.040									0.040	-
	金額	628	628									628	-
イタリア	数量						0.237				0.237	0.237	-
	金額						2,495				2,495	2,495	-
インドネシア	数量	0.528	0.528									0.528	-
	金額	367	367									367	-
合計	数量	27.582	15.080	12.266	0.236		143.614	125.619	5.258	12.500	0.237	171.196	124.9%
	金額	33,723	18,758	14,364	601		66,378	54,099	4,180	5,604	2,495	100,101	153.5%
統計番号		442011000 442019000				442090010	442090090				-	-	

令和4年度北海道木材貿易実績

【その他木製品輸入実績内訳表(その他の木製品)品目1/2】

(数量:t、金額:千円)

国名	品目	衣類用ハンガー				棺				その他のもの(次ページに続く)							
		輸入港							竹製の串	マツチの軸木	その他のもの(次ページに続く)						
			石狩湾新	苫小牧	千歳	苫小牧	石狩湾新	小樽			苦小牧	石狩湾新	かりん、つげ、たがやさん、紅木、したん又はこくたんのもの	その他のもの(次ページに続く)			
数量	金額	数量	金額	数量	金額	数量	金額	数量	金額	数量	金額	数量	金額	数量	金額		
中華人民共和国	数量	6.491	4.237	2.254		1,214.653	870.793	273.044	70.816	2.501	2.501						
	金額	2,789	1,680	1,109		539,455	340,777	156,894	41,784	1,433	1,433						
ブラジル	数量																
	金額																
タイ	数量																
	金額																
インドネシア	数量																
	金額																
台湾	数量																
	金額																
フィンランド	数量																
	金額																
スウェーデン	数量																
	金額																
ベトナム	数量																
	金額																
マレーシア	数量																
	金額																
カメルーン	数量																
	金額																
フィリピン	数量																
	金額																
アメリカ合衆国	数量																
	金額																
ロシア	数量																
	金額																
フランス	数量	0.107			0.107												
	金額	696			696												
カナダ	数量																
	金額																
デンマーク	数量																
	金額																
イタリア	数量																
	金額																
合計	数量	6.598	4.237	2.254	0.107	1,214.653	870.793	273.044	70.816	2.501	2.501						
	金額	3,485	1,680	1,109	696	539,455	340,777	156,894	41,784	1,433	1,433						
統計番号		442110000				442120100	442120910	442120990		442191100		442199100	442199910	442191910	442199920		

令和4年度北海道木材貿易実績

【その他木製品輸入実績内訳表(その他の木製品)品目2/2】

(数量:t、金額:千円)

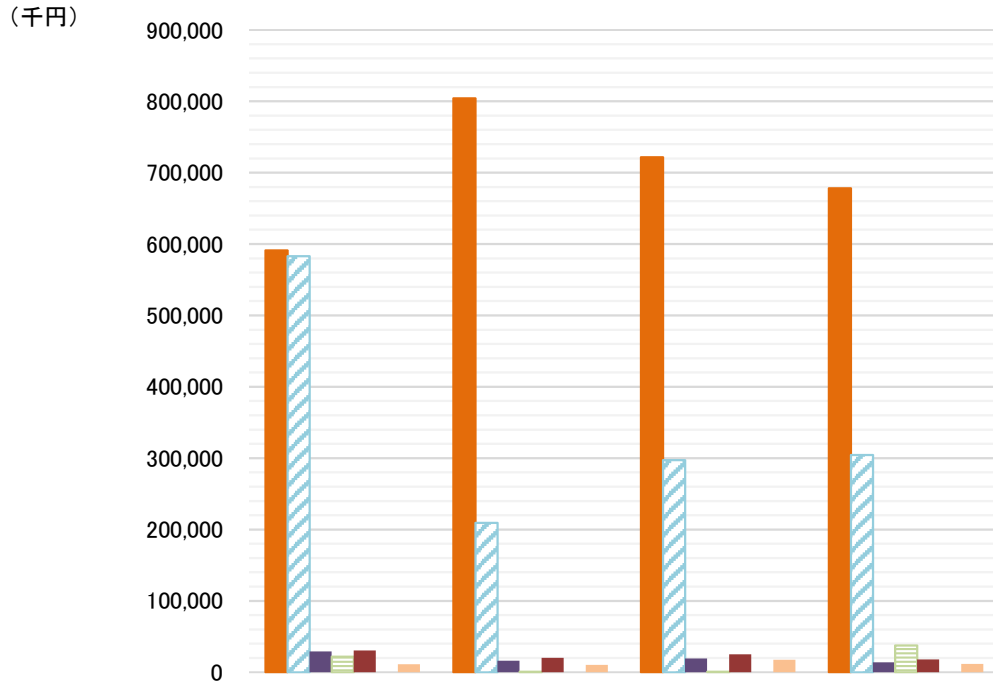
国名	品目	その他のもの(前ページから続く)													合計	前年度 対比	
		その他のもの(前ページから続く)															
		その他のもの(前ページから続く)															
輸入港	縦にひいた木材をはぎ合わせたもの						その他のもの							合計	前年度 対比		
	数量	苦小牧	石狩湾新	釧路	小樽	千歳	数量	苦小牧	石狩湾新	小樽	釧路	稚内	留萌			千歳	
中華人民共和国	数量	1,600.677	1,297.268	92.293		211.116		597.391	379.648	3.787	213.670	0.286				3,421.713	86.9%
	金額	459,866	366,830	23,203		69,833		255,334	142,055	1,492	111,579	208				1,258,877	111.7%
ブラジル	数量							48,686.000	48,686.000							48,686.000	-
	金額							1,241,197	1,241,197							1,241,197	-
タイ	数量	96.811	25.890	70.921				26,899.665	26,899.665							26,996.476	53394.9%
	金額	16,153	4,783	11,370				587,172	587,172							603,325	8387.7%
インドネシア	数量	544.013	509.105		34.908			92.035	32.135	59.900						636.048	46.9%
	金額	89,860	84,458		5,402			40,146	26,807	13,339						130,006	71.0%
台湾	数量	16.233		16.233				281.311		281.311						297.544	116.7%
	金額	4,847		4,847				82,513		82,513						87,360	150.9%
フィンランド	数量							18.815	18.815							18.815	2317.1%
	金額							37,356	37,356							37,356	765.6%
スウェーデン	数量	6.800	6.800					94.286	21.750	72.536						101.086	64.4%
	金額	1,999	1,999					17,510	4,191	13,319						19,509	78.9%
ベトナム	数量	62.134	38.634	23.500				13.391	13.391							75.525	55.6%
	金額	13,138	7,597	5,541				5,260	5,260							18,398	67.6%
マレーシア	数量	37.264	37.264													37,264	200.0%
	金額	14,477	14,477													14,477	236.9%
カメルーン	数量							6.060	6.060							6,060	47.1%
	金額							2,464	2,464							2,464	56.2%
フィリピン	数量							3.633		3.633						3,633	28.0%
	金額							2,123		2,123						2,123	40.9%
アメリカ合衆国	数量	0.154				0.154		0.237	0.237							0,391	21.1%
	金額	945				945		1,100	1,100							2,045	292.6%
ロシア	数量							0.959		0.959						0,959	7.7%
	金額							1,186		1,186						1,186	18.5%
フランス	数量							0.053						0.053		0,160	-
	金額							347						347		1,043	-
カナダ	数量							0.105						0.105		0,105	80.8%
	金額							840						840		840	111.7%
デンマーク	数量							0.482				0.242	0.240			0,482	-
	金額							759				552	207			759	-
イタリア	数量							0.050						0.050		0,050	-
	金額							266						266		266	-
合計	数量	2,364.086	1,914.961	202.947	34.908	211.116	0.154	76,694.473	76,057.701	422.126	213.670	0.286	0.242	0.240	0.208	80,282.311	1341.0%
	金額	601,285	480,144	44,961	5,402	69,833	945	2,275,573	2,047,602	113,972	111,579	208	552	207	1,453	3,421,231	234.0%
統計番号		442191991			442199991			442191999			442199999						

## II 輸出

### 1 概要(木材・木製品の輸出動向)

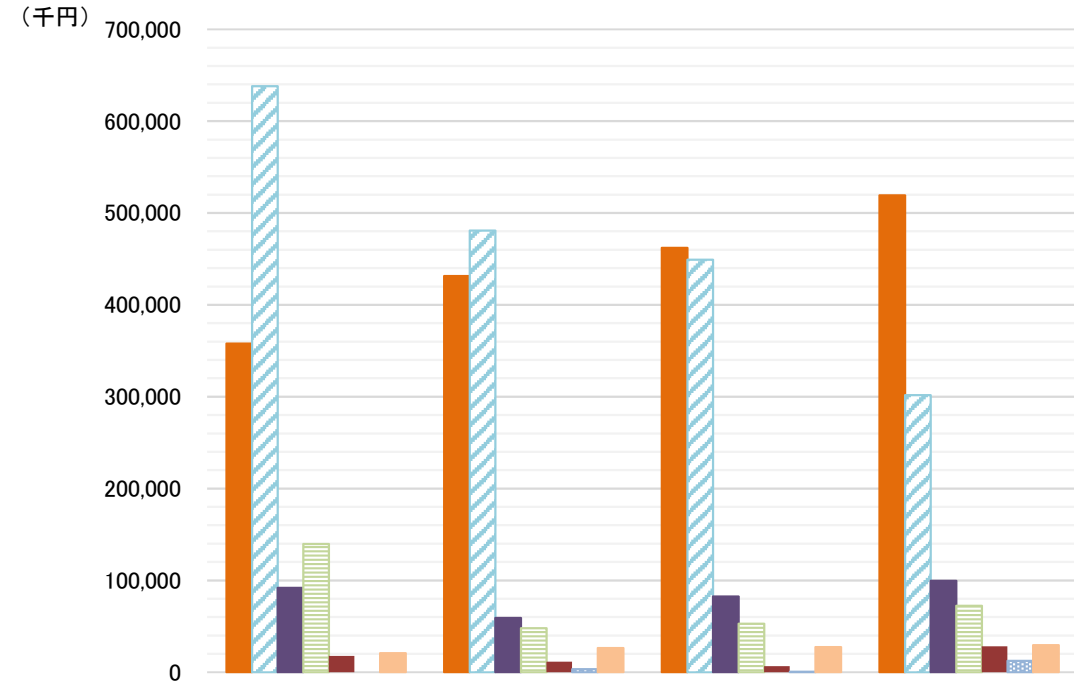
#### 【品目別】

令和4年度の品目別輸出額は令和3年度と比べ、製材、単板では増加し、丸太、合板、木質ボードで減少した。



#### 【国別】

令和4年度の国別輸出額は令和3年度と比べ、大韓民国、タイなどへの輸出額が増加し、中華人民共和国への輸出額は減少した。



	令和元年度	令和2年度	令和3年度	令和4年度
丸太	591,118	804,331	721,513	677,995
製材	583,088	209,403	297,216	304,395
合板	28,747	15,885	19,107	13,488
単板	21,591	675	716	37,487
木質ボード	30,439	19,815	24,728	17,680
チップ				
その他木製品	11,116	10,066	17,261	11,569
計	1,266,099	1,060,175	1,080,541	1,062,614

	令和元年度	令和2年度	令和3年度	令和4年度
大韓民国	357,968	431,483	461,873	519,205
中華人民共和国	638,183	481,000	449,002	301,639
タイ	91,867	59,056	82,275	99,364
インドネシア	139,515	47,977	52,836	72,240
マレーシア	17,755	11,257	6,402	28,178
ドイツ		3,250	626	12,486
その他の国	20,811	26,152	27,527	29,502
計	1,266,099	1,060,175	1,080,541	1,062,614

## 2 総括

【木材輸出実績総括表】

(数量(丸太/製材/合板/チップ)):m3、数量(単板):m2、数量(木質ボード/その他木製品):t、金額:千円)

国名	品目	丸太	製材	合板	単板	木質ボード	チップ	その他木製品	合計	前年度対比
大韓民国	数量	37,785						0.018	-	-
	金額	518,762						443	519,205	112.4%
中華人民共和国	数量	10,203	498	17	142	229.320			-	-
	金額	127,226	149,728	6,199	806	17,680			301,639	67.2%
タイ	数量		526						-	-
	金額		99,364						99,364	120.8%
インドネシア	数量		238	9	119,246				-	-
	金額		48,348	3,960	19,932				72,240	136.7%
マレーシア	数量	97			84,383				-	-
	金額	11,429			16,749				28,178	440.1%
ドイツ	数量	32							-	-
	金額	12,486							12,486	1994.6%
アメリカ合衆国	数量		14					7.317	-	-
	金額		2,410					7,058	9,468	43.7%
スロベニア	数量	23							-	-
	金額	8,092							8,092	-
台湾	数量		19					3.597	-	-
	金額		1,646					2,324	3,970	139.7%
ロシア	数量			4					-	-
	金額		715	1,299					2,014	-
フィリピン	数量		56	31					-	-
	金額		756	715					1,471	74.1%
ベトナム	数量		18						-	-
	金額		1,428						1,428	228.1%
シンガポール	数量			1					-	-
	金額			1,315					1,315	-
オーストラリア	数量							3.704	-	-
	金額							1,104	1,104	264.1%
香港	数量							0.169	-	-
	金額							640	640	-
合計	数量	48,140	1,369	62	203,771	229.320		14.805	-	-
	金額	677,995	304,395	13,488	37,487	17,680		11,569	1,062,614	98.3%
前年度対比	数量	86.8%	85.8%	100.0%	3580.0%	65.3%	-	129.0%	-	-
	金額	94.0%	102.4%	70.6%	5235.6%	71.5%	-	67.0%	98.3%	-

3 内訳

(1) 丸太

【丸太輸出実績総括表／内訳表】

(数量:m3、金額:千円)

国名	品目	針葉樹(内訳は次ページ)	広葉樹		熱帯産以外								保存処理木材	合計	前年度対比	
			熱帯産			熱帯産以外										
			ダークレッドメランチ、ライトレッドメランチ及びメランチバカウ	チーク	その他のもの	オーク(コナラ属のもの)のもの	ビーチ(ブナ属のもの)のもの	かば(カバノキ属のもの)のもの	ポプラ又はアスペン(ヤマナラシ属のもの)のもの	ユーカリ(ユーカリ属のもの)のもの	その他のもの					
	輸出港															
大韓民国	数量	37,785													37,785	113.3%
	金額	518,762													518,762	112.7%
中華人民共和国	数量	10,203													10,203	46.2%
	金額	127,226													127,226	49.9%
マレーシア	数量		97				97						97		97	202.1%
	金額		11,429				11,429						11,429		11,429	201.0%
ドイツ	数量		32				32						32		32	-
	金額		12,486				12,486						12,486		12,486	-
スロベニア	数量		23				23						23		23	-
	金額		8,092				8,092						8,092		8,092	-
合計	数量	47,988	152				152						152		48,140	86.8%
	金額	645,988	32,007				32,007						32,007		677,995	94.0%
統計番号	統計番号は次ページ			440341000	440342000	440349000		440391000	440393000 440394000	440395000 440396000	440397000	440398000	440399000	440311000 440312000	-	-



令和4年度北海道木材貿易実績

【丸太輸出実績内訳表(針葉樹)】

(数量:m3、金額:千円)

国名	品目	針葉樹									合計	前年度 対比	
		すぎ属のもの			ひのき属のもの		からまつ属のもの		その他のもの				
	輸出港		函館		-		-		函館	留萌			
大韓民国	数量	37,785	35,690	35,690					2,095	2,095		37,785	113.3%
	金額	518,762	490,704	490,704					28,058	28,058		518,762	112.7%
中華人民共和国	数量	10,203	3,742	3,742					6,461	6,461		10,203	46.2%
	金額	127,226	42,925	42,925					84,301	84,301		127,226	49.9%
合計	数量	47,988	39,432	39,432					8,556	8,556		47,988	86.6%
	金額	645,988	533,629	533,629					112,359	112,359		645,988	90.3%
統計番号		440325010	440326010	440325020	440326020	440325030	440326030	440321000	440322000	440324000	-	-	
								440325090	440323000	440326090			

(2) 製材

【製材輸出実績総括表】

(数量:m3、金額:千円)

国名	品目	針葉樹			広葉樹						鉄道用又は軌道用のまくら木	合計	前年度対比	
		輸出港	苫小牧	石狩湾新	根室	熱帯産			熱帯産以外					
中華人民共和国	数量					498				498	438	60	498	77.2%
	金額					149,728				149,728	92,012	57,716	149,728	94.8%
タイ	数量					526				526	526		526	108.0%
	金額					99,364				99,364	99,364		99,364	120.8%
インドネシア	数量	86		86		152				152	152		238	94.4%
	金額	18,761		18,761		29,587				29,587	29,587		48,348	98.9%
アメリカ合衆国	数量	14	14										14	77.8%
	金額	2,410	2,410										2,410	103.1%
台湾	数量					19				19	19		19	59.4%
	金額					1,646				1,646	1,646		1,646	57.9%
ベトナム	数量					18				18	18		18	-
	金額					1,428				1,428	1,428		1,428	-
フィリピン	数量					56	56	38	18				56	44.8%
	金額					756	756	535	221				756	49.3%
ロシア	数量													-
	金額	715			715								715	-
合計	数量	100	14	86		1,269	56	38	18	1,213	1,153	60	1,369	85.8%
	金額	21,886	2,410	18,761	715	282,509	756	535	221	281,753	224,037	57,716	304,395	102.4%

【製材輸出実績内訳表(針葉樹)】

(数量:m3、金額:千円)

国名	品目	輸出港	まつ属のもの	もみ属又はとうひ属のもの		SPFのもの	SPFのもの	SPFのもの	ヘムファーのもの	その他のもの			合計	前年度対比	
				石狩湾新	苫小牧					すぎ属のもの	からまつ属のもの	その他のもの			
インドネシア	数量			86	86								86	238.9%	
	金額			18,761	18,761								18,761	587.2%	
アメリカ合衆国	数量								14	14			14	77.8%	
	金額								2,410	2,410			2,410	103.1%	
ロシア	数量													-	
	金額											715	715	-	
フィリピン	数量													-	
	金額													-	
合計	数量			86	86					14	14		100	82.0%	
	金額			18,761	18,761					3125	2,410		21,886	299.6%	
統計番号		440711000	440712000			440713000	440713000	440713000	440714000		440719010	440719030	440719020	440719090	-

【製材輸出実績内訳表(熱帯産広葉樹)】

(数量:m3、金額:千円)

国名	品目	マホガニー (スウィエ テニア属 のもの)	パイロラ、 インブイア 及びバル サ	チーク	ダークレッド メランチ、ラ イトレッドメ ランチ及び メランチパカ ウ	ホワイトラ ン、ホワイト メランチ、ホ ワイトセラ ヤ、イエロー メランチ及 びアラン	サペリ	イロコ	その他のもの		合計	前年度 対比
									苦小牧	釧路		
	輸出港	-	-	-	-	-	-	-				
フィリピン	数量								56	38	18	60.2%
	金額								756	535	221	67.1%
合計	数量								56	38	18	60.2%
	金額								756	535	221	67.1%
統計番号		440721000	440722000	440722000	440725000	440726000	440727000	440728000	440729000		-	-

【製材輸出実績内訳表(熱帯産以外の広葉樹)】

(数量:m3、金額:千円)

国名	品目	オーク(コナラ属のもの)のもの		ビーチ(ブ ナ属のもの)のもの	かえで(カ エデ属のもの)のもの	桜(サクラ 属のもの)のもの	とねりこ(ト ネリコ属のもの)のもの	かば(カバノキ属のもの)のもの			ポプラ又は アスペン(ヤ マナラシ属 のもの)のもの	その他のもの		合計	前年度 対比		
		ならのもの	その他のもの					石狩湾新		せんのもの		その他のもの					
		苦小牧	苦小牧					苦小牧	苦小牧			苦小牧	苦小牧			室蘭	
中華人民共和国	数量		326			8	10	60	60				94	94	498	77.2%	
	金額		73,306			1,267	2,361	57,716	57,716				15,078	15,078	149,728	94.8%	
タイ	数量	334											192	192	526	108.0%	
	金額	74,832											24,532	24,532	99,364	120.8%	
インドネシア	数量		7				64						81	81	152	70.4%	
	金額		674				11,579						17,334	17,334	29,587	64.8%	
台湾	数量				19										19	59.4%	
	金額				1,646										1,646	57.9%	
ベトナム	数量				15			3	3						18	-	
	金額				1,108			320	320						1,428	-	
合計	数量	334	333		34	8	74	63	60	3				367	367	1,213	87.9%
	金額	74,832	73,980		2,754	1,267	13,940	58,036	57,716	320				56,944	56,944	281,753	97.6%
統計番号		440791100	440791900	440792000	440793000	440794000	440795000	440796000			440797000	440799200	440799900		-	-	

【製材輸出実績内訳表(鉄道用又は軌道用のまくら木)】

(数量:m3、金額:千円)

国名	品目	梁み込ませないもの		その他のもの	合計	前年度対比
	輸出港	-	-			
-	数量					-
	金額					-
合計	数量					-
	金額					-
統計番号		440611000	440612000	440691000 440692000	-	-

(3) 合板(ベニヤドパネルその他これらに類する積層木材を含む)

【合板輸出実績総括表／内訳表1／2】

(数量:m3、金額:千円)

国名	品目	竹製のもの		木製のもの(次ページに続く)						
				各単板の厚さが6ミリメートル以下のもの			その他のもの			
				少なくとも一の外面の単板が熱帯産木材のもの			少なくとも一の外面の単板が針葉樹以外のもの			
							ワニス塗装、プリント、溝付け、オーバーレイその他これらに類する表面加工をしたもの	その他のもの	ワニス塗装、プリント、溝付け、オーバーレイその他これらに類する表面加工をしたもの	その他のもの
輸出港			釧路	苫小牧	根室	-	苫小牧	-	-	
中華人民共和国	数量		17	17						
	金額		5,743	5,743				456		
インドネシア	数量							9		
	金額							3,960		
シンガポール	数量									
	金額									
ロシア	数量		4			4				
	金額		1,299			1,299				
フィリピン	数量		31		31					
	金額		715		715					
合計	数量		52	17	31	4		9		
	金額		7,757	5,743	715	1,299		4,416		
統計番号		441210000	441231000			441233100	441233900	441239100	441239900	
						441234100	441234900			

【合板輸出実績総括表／内訳表2／2】

(数量:m3、金額:千円)

国名	品目	木製のもの(前ページから続く)										合計	前年度 対比	
		その他のもの(2021年12月まで)		その他のもの(2022年1月から)										
		ブロックボード、ラミンボード及びバツテンボード	その他のもの	単板積層材			ブロックボード、ラミンボード及びバツテンボード			その他のもの				
				少なくとも一の外面の板が熱帯産木材のもの	その他のもの 少なくとも一の外面の板が針葉樹以外のもの	いずれの外面の板も針葉樹のもの	少なくとも一の外面の単板が熱帯産木材のもの	その他のもの 少なくとも一の外面の板が針葉樹以外のもの	いずれの外面の板も針葉樹のもの	少なくとも一の外面の単板が熱帯産木材のもの	その他のもの 少なくとも一の外面の板が針葉樹以外のもの			いずれの外面の板も針葉樹のもの
輸出港	-	-	-	-	-	-	-	-	-	千歳	-			
中華人民共和国	数量												17	100.0%
	金額												6,199	114.7%
インドネシア	数量												9	100.0%
	金額												3,960	100.0%
シンガポール	数量										1		1	-
	金額										1,315		1,315	-
ロシア	数量												4	-
	金額												1,299	-
フィリピン	数量												31	147.6%
	金額												715	158.2%
合計	数量										1		62	100.0%
	金額										1,315		13,488	70.6%
統計番号		441294000	441299000	441241000	441242000	441249000	441251000	441252000	441259000	441291000	441292000	441299000	-	-

(4) 単板

【単板輸出実績総括表／内訳表】

(単位:m2、金額:千円)

国名	品目	針葉樹のもの	熱帯産木材のもの		その他のもの		合計	前年度 対比
			ダークレッドメランチ、ライトレッドメランチ及びメランチバカウ	その他のもの				
	輸出港	苫小牧	-	-	苫小牧			
マレーシア	数量	3,363			81,020	81,020	84,383	1482.5%
	金額	452			16,297	16,297	16,749	2339.2%
インドネシア	数量				119,246	119,246	119,246	-
	金額				19,932	19,932	19,932	-
中華人民共和国	数量				142	142	142	-
	金額				806	806	806	-
合計	数量	3,363			200,408	200,408	203,771	3580.0%
	金額	452			37,035	37,035	37,487	5235.6%
統計番号		440810000	440831000	440839000	440890000		-	-

(5) 木質ボード

【木質ボード輸出実績総括表／内訳表】

(数量:t、m3、金額:千円)

国名	品目	繊維板									合計	前年度対比	
		パーティクルボード、オリエンテッドストランドボード(OSB)その他これに類するボード			ミディアムデンシティファイバーボード(MDF)			その他のもの					
		木材のもの	その他のもの		厚さが5ミリメートル以下のもの	厚さが5ミリメートルを超え9ミリメートル以下のもの	厚さが9ミリメートルを超えるもの	密度が1立方センチメートルにつき0.8グラムを超えるもの	密度が1立方センチメートルにつき0.5グラムを超え0.8グラム以下のもの	密度が1立方センチメートルにつき0.5グラム以下のもの			
パーティクルボード	オリエンテッドストランドボード(OSB)	その他のもの											
輸出港	苫小牧	-	-	-	-	-	-	-	-	-			
中華人民共和国	数量 t	229.320									229.320	65.3%	
	数量 m3	335									-	-	
	金額	17,680									17,680	71.5%	
合計	数量 t	229.320									229.320	65.3%	
	数量 m3	335									-	-	
	金額	17,680									17,680	71.5%	
統計番号		441011000	441012000	441019000	441090000	441112000	441113000	441114000	441192000	441193000	441194000	-	-

(6) チップ

【チップ輸出実績総括表／内訳表】

(数量:t、金額:千円)

国名	品目	針葉樹	広葉樹	合計	前年度対比
	輸出港	-	-		
	数量				-
	金額				-
合計	数量				-
	金額				-
統計番号		440121000	440122000	-	-

(7) その他木製品

【その他木製品輸出実績総括表 品目1/2】

(数量:t、金額:千円)

国名	品目	のこくず及び木く	木炭	たが材、割った	木毛及び木粉	さねはぎ加工、	改良木材	木製の額縁、鏡	木製のケース、	木製のたる、お	木製の工具並び
		ず、薪材(チップ は前ページ)		ポール、木製のく い、木製の棒及 びチップウッドそ の他これに類す るもの		溝付けその他こ れらに類する加 工をいずれかの 縁、端又は面に 沿つて連続的に 施した木材		枠その他これら に類する縁	箱、クレート、ドラ ムその他これら に類する包装容 器、木製のケー ブルドラム及び 木製のパレット、 ボックスパレット その他の積載用 ボード並びに木 製のパレット枠	けその他これら に類する容器及 び木製のこれら の部分品	に工具、ほうき又 はブラシの木製 のボデー、柄及 び握り並びに靴 の木型
輸出港		-	-	-	-	苫小牧	-	-	-	苫小牧	-
アメリカ合衆国	数量					7.317					
	金額					7,058					
台湾	数量					2.807					
	金額					1,821					
オーストラリア	数量										
	金額										
香港	数量										
	金額										
大韓民国	数量										
	金額										
合計	数量					10.124					
	金額					8,879					



【その他木製品輸出実績総括表 品目2/2】

(数量:t、金額:千円)

国名	品目	木製建具及び建築用木工品		木製の食卓用品及び台所用品		寄せ木し又は象眼した木材、宝石用又は刃物用の木製の箱、ケースその他これらに類する製品及び木製の小像その他の装飾品並びに木製の家具※		その他の木製品		合計	前年度対比
		輸出港	苫小牧	石狩湾新	苫小牧	苫小牧	苫小牧	石狩湾新			
アメリカ合衆国	数量									7,317	82.5%
	金額									7,058	70.4%
台湾	数量						0.790	0.790		3,597	-
	金額						503	503		2,324	-
オーストラリア	数量				3,704	3,704				3,704	435.8%
	金額				1,104	1,104				1,104	264.1%
香港	数量				0.169	0.169				0.169	-
	金額				640	640				640	-
大韓民国	数量						0.018		0.018	0.018	200.0%
	金額						443		443	443	168.4%
合計	数量				3,873	3,873	0.808	0.790	0.018	14,805	129.0%
	金額				1,744	1,744	946	503	443	11,569	67.0%

※ 財務省貿易統計における第94類「家具、寝具、マットレス、マットレスサポート、クッションその他これらに類する詰物をした物品並びにランプその他の照明器具(他の類に該当するものを除く。)&及びイルミネーションサイン、発光ネームプレートその他これらに類する物品並びにプレハブ建築物」に含まれるものを除く。

【その他木製品輸出実績内訳表(のこず及び木くず、薪材)】

(数量:t、金額:千円)

国名	品目 輸出港	薪材	のこず及び木くず			合計	前年度 対比
			木質ペレット	木質ブリケット	その他のもの		
-	数量	-	-	-	-	-	-
-	金額	-	-	-	-	-	-
合計	数量						-
合計	金額						-
統計番号		440112000	440131000	440132000	440141000	440149000	-

【その他木製品輸出実績内訳表(木炭)】

(数量:t、金額:千円)

国名	品目 輸出港	竹製のもの	殻またはナツのもの	その他のもの	合計	前年度 対比
-	金額	-	-	-	-	-
合計	数量					-
合計	金額					-
統計番号		440210000	440220000	440290000	-	-

【その他木製品輸出実績内訳表(たが材、割ったポール、木製のくい、木製の棒及びチップウッドその他これに類するもの)】

(数量:t、金額:千円)

国名	品目 輸出港	針葉樹のもの	針葉樹以外のもの	合計	前年度 対比
-	金額	-	-	-	-
合計	数量				-
合計	金額				-
統計番号		440410000	440420000	-	-

【その他木製品輸出実績内訳表(木毛及び木粉)】

(数量:t、金額:千円)

国名	輸出港	数量	金額	合計	前年度 対比
-	数量	-	-	-	-
-	金額	-	-	-	-
合計	数量				-
合計	金額				-
統計番号		440500000	-	-	-

令和4年度北海道木材貿易実績

【その他木製品輸出実績内訳表(さねはぎ加工、溝付けその他これらに類する加工をいずれかの縁、端又は面に沿って連続的に施した木材)】

(数量:t、金額:千円)

国名	品目 輸出港	針葉樹のもの	針葉樹以外のもの		合計	前年度対比
		苦小牧	竹製のもの	その他のもの		
			-	苦小牧		
アメリカ合衆国	数量	7.317			7.317	103.7%
	金額	7058			7058	138.9%
台湾	数量	0.745		2.062	2.807	-
	金額	312		1509	1821	-
合計	数量	8.062		2.062	10.124	143.5%
	金額	7370		1509	8879	174.7%
統計番号		440910000	440921000	440922000 440929000	-	-

【その他木製品輸出実績内訳表(改良木材)】

(数量:t、金額:千円)

国名	輸出港	-	合計	前年度対比
	数量			-
	金額			-
合計	数量			-
	金額			-
統計番号		441300000	-	-

【その他木製品輸出実績内訳表(木製の額縁、鏡枠その他これらに類する縁)】

(数量:t、金額:千円)

国名	輸出港	-	-	合計	前年度対比
	数量				-
	金額				-
合計	数量				-
	金額				-
統計番号		441410000	441490000	-	-

【その他木製品輸出実績内訳表(木製のたる、おけその他これらに類する容器及び木製のこれらの部分品)】

(数量:t、金額:千円)

国名	輸出港	苦小牧	合計	前年度対比
ドイツ	数量			-
	金額			-
合計	数量			-
	金額			-
統計番号		441600000	-	-

【その他木製品輸出実績内訳表(木製のケース、箱、クレート、ドラムその他これらに類する包装容器、木製のケーブルドラム及び木製のパレット、ボックスパレットその他の積載用ボード並びに木製のパレット枠)】 (数量:t、金額:千円)

国名	品目	ケース、箱、クレート、ドラムその他これらに類する包装容器及びケーブルドラム	パレット、ボックスパレットその他の積載用ボード及びパレット枠	合計	前年度対比
	輸出港	-	-		
	数量				-
	金額				-
合計	数量				-
	金額				-
統計番号		441510000	441520000	-	-

【その他木製品輸出実績内訳表(木製の工具並びに工具、ほうき又はブラシの木製のボデー、柄及び握り並びに靴の木型)】

(数量:t、金額:千円)

国名	輸出港	-	合計	前年度対比
	数量			-
	金額			-
合計	数量			-
	金額			-
統計番号		441700000	-	-

【その他木製品輸出実績内訳表(木製建具及び建築用木工品)1/2】

(数量:t、金額:千円)

国名	品目	窓及びフランス窓並びにこれらの枠		戸及びその枠並びに敷居		くい及びはり (第4418.81号から第4418.89号までの物品を除く)	コンクリート型枠	こけら板	組み合わせた床用パネル			
									竹製のもの及びすくなくとも最上層(摩耗層)が竹製のもの	モザイク状の床用のもの	その他のもの 多層のもの	その他のもの
	輸出港	-		-		-	-	-	-	-	-	-
アメリカ合衆国	数量											
	金額											
合計	数量											
	金額											
統計番号		441811000	441819000	441821000	441829000	441830000	441840000	441850000	441873000	441874000	441875000	441879000

【その他木製品輸出実績内訳表(木製建具及び建築用木工品)2/2】

(数量:t、金額:千円)

国名	品目	構造設計用木材製品									その他のもの		合計	前年度 対比
		竹製のもの			構造用集成材		直交集成板		I型はり(木 製のもの)	その他のもの				
					くい及びは り	その他のも の	いずれのラ ミナも厚さ が12ミリ メートル以 上のもの	その他のも の		その他のもの				
										くい及びは り	その他のも の			
輸出港										苫小牧				
アメリカ合衆国	数量													-
	金額													-
合計	数量													-
	金額													-
統計番号		4401881100	441883100	441891000	441881910	441881990	441882100	441882900	441883900	441899100	441899900	441891000	441892100	-
												441892900	441899000	

令和4年度北海道木材貿易実績

【その他木製品輸出実績内訳表(木製の食卓用品及び台所用品)】

(数量:t、金額:千円)

国名	品目	漆塗りのもの		その他のもの		合計	前年度対比
	輸出港		-	石狩湾新	-		
アメリカ合衆国	数量						-
	金額						-
合計	数量						-
	金額						-
統計番号		441912010	441919010	441911000	441912090	441919090	-
		441920010	441990010	441920090	441990090		-

【その他木製品輸出実績内訳表(寄せ木し又は象眼した木材、宝石用又は刃物用の木製の箱、ケースその他これらに類する製品及び木製の小像その他の装飾品並びに木製の家具)】

(数量:t、金額:千円)

国名	品目	木製の小像その他の装飾品		その他のもの		合計	前年度対比
		輸出港	苦小牧	-	漆塗りのもの		
香港	数量					0.169	-
	金額					640	-
オーストラリア	数量	3.704	3.704				435.8%
	金額	1,104	1,104				264.1%
合計	数量	3.704	3.704			0.169	455.6%
	金額	1,104	1,104			640	-
統計番号		442011000	442019000		442090100	442090900	-

【その他木製品輸出実績内訳表(その他の木製品)】

(数量:t、金額:千円)

国名	品目	衣類用ハンガー	棺	その他のもの		合計	前年度対比
	輸出港	-	-	苦小牧	石狩湾新		
台湾	数量			0.790	0.790	0.790	-
	金額			503	503	503	-
大韓民国	数量			0.018	0.018	0.018	200.0%
	金額			443	443	443	168.4%
合計	数量			0.808	0.790	0.018	143.8%
	金額			946	503	443	15.3%
統計番号		442110000	442120000	442191000		442199000	-

Ⅲ 参考資料

【主要木材・木製品の関税率表(令和5年4月1日現在)】

品名	輸入統計品目表における統計番号	関税率(%)			
		WTO協定	特恵	特別特恵	
丸太	ペイント、クレオソートその他の保存剤により処理したもの	第4403.11号、12号のもの	0.0	0.0	0.0
	その他のもの	第4403.21～26号のもの	0.0	0.0	0.0
	針葉樹のもの	第4403.41、42、49号のもの	0.0	0.0	0.0
	熱帯産木材のもの	第4403.91号のもの	0.0	0.0	0.0
	その他のもの	オーク(コナラ属のもの)のもの	0.0	0.0	0.0
		ビーチ(ブナ属のもの)のもの	0.0	0.0	0.0
		かば(カバノキ属のもの)のもの	0.0	0.0	0.0
		ポプラ又はアスペン(ヤマナラシ属のもの)のもの	0.0	0.0	0.0
		ユーカリ(ユーカリ属のもの)のもの	0.0	0.0	0.0
		その他のもの	3.5	0.0	0.0
		桐のもの(粗く角にし又は太鼓落とししたものを除く)	0.0	0.0	0.0
		その他のもの	0.0	0.0	0.0
製材	木製の鉄道用又は軌道用のまくら木	第4406項のもの	0.0	0.0	0.0
	針葉樹のもの	第4407.11号110,190、第4407.12号110,190	4.8	2.88	0.0
		第4407.19号110,190	6.0	3.6	0.0
		第4407.13号110,190	4.8	2.88	0.0
		第4407.11、12、13、14、19号のうち上記以外のもの	0.0	0.0	0.0
	熱帯産木材のもの	第4407.21号のもの	0.0	0.0	0.0
		第4407.22号のもの	0.0	0.0	0.0
		第4407.23号のもの	0.0	0.0	0.0
		第4407.25号010	6.0	0.0	0.0
		第4407.25号090	6.0	3.6	0.0
		第4407.26号010	6.0	0.0	0.0
		第4407.26号090	6.0	3.6	0.0
		第4407.27号のもの	0.0	0.0	0.0
		第4407.28号のもの	0.0	0.0	0.0
		第4407.29号110	6.0	0.0	0.0
		第4407.29号190	6.0	3.6	0.0
		第4407.29号220,230,291,299	0.0	0.0	0.0
	その他のもの	第4407.91号のもの	0.0	0.0	0.0
		第4407.92号のもの	0.0	0.0	0.0
		第4407.93号のもの	0.0	0.0	0.0
		第4407.94号のもの	0.0	0.0	0.0
		第4407.95号のもの	0.0	0.0	0.0
		第4407.96号のもの	0.0	0.0	0.0
		第4407.97号のもの	0.0	0.0	0.0
		第4407.99号310	6.0	0.0	0.0
		第4407.99号390	6.0	3.6	0.0
		第4407.99号のうち上記以外のもの	0.0	0.0	0.0

(関税率表は次ページに続く)

(前ページから続く関税率表)

品名						輸入統計品目表における統計番号	関税率(%)		
							WTO協定	特惠	特別特惠
合板	竹製のもの	合板(各単板の厚さが6ミリメートル以下のもの)	少なくとも一の外面の単板が熱帯産木材14種 <sup>※1</sup> のもの	ワニス塗装、プリント、溝付け、オーバーレイその他これらに類する表面加工をしたもの	第4412.10号111,119	10.0	10.0	0.0	
			その他のもの	厚さが6ミリメートル未満のもの その他のもの	第4412.10号191	10.0	10.0	0.0	
				第4412.10号199	8.5	8.5	0.0		
				第4412.10号211,219,291,299	6.0	6.0	0.0		
				第4412.10号910,990	6.0	4.8	0.0		
	その他の合板(各単板の厚さが6ミリメートル以下のもの)	少なくとも一の外面の単板が熱帯産木材のもの	少なくとも一の外面の単板が熱帯産木材14種 <sup>※1</sup> のもの	ワニス塗装、プリント、溝付け、オーバーレイその他これらに類する表面加工をしたもの	第4412.31号111,191	10.0	10.0	0.0	
				その他のもの	厚さが6ミリメートル未満のもの その他のもの	第4412.31号911,921	10.0	10.0	0.0
					第4412.31号931,941,951	8.5	8.5	0.0	
			その他のもの		第4412.31号のうち上記以外のもの	6.0	6.0	0.0	
		その他のもの	少なくとも一の外面の単板が針葉樹以外のものうち18種 <sup>※2</sup> のもの	ワニス塗装、プリント、溝付け、オーバーレイその他これらに類する表面加工をしたもの	その他のもの	第4412.33号110,190	6.0	6.0	0.0
					厚さが6ミリメートル未満のもの その他のもの	第4412.33号911,912	6.0	6.0	0.0
						第4412.33号991,992,993	6.0	6.0	0.0
			少なくとも一の外面の単板が針葉樹以外のものに 限るものとし、第4412.33号のものを除く	ワニス塗装、プリント、溝付け、オーバーレイその他これらに類する表面加工をしたもの	その他のもの	第4412.34号110,190	6.0	6.0	0.0
					厚さが6ミリメートル未満のもの その他のもの	第4412.34号911,912	6.0	6.0	0.0
						第4412.34号991,992,993	6.0	6.0	0.0
		いずれの外面の単板も針葉樹のものに限る。	ワニス塗装、プリント、溝付け、オーバーレイその他これらに類する表面加工をしたもの	その他のもの	第4412.39号110,190	6.0	6.0	0.0	
				厚さが6ミリメートル未満のもの その他のもの	第4412.39号910	6.0	6.0	0.0	
					第4412.39号991,992	6.0	6.0	0.0	
		その他のもの	LVL ブロックボード、ラミンボード及びバツテンボード その他のもの		第4412.41、42、49号のもの	6.0	4.8	0.0	
					第4412.51、52、59号のもの	6.0	4.8	0.0	
	第4412.91、92、99号のもの			6.0	4.8	0.0			
単板 (次ページに続く)	針葉樹のもの	インセンスンダーのもの		第4408.10号010	0.0	0.0	0.0		
		その他のもの	積層木材を平削りすることにより得られるもの その他のもの	第4408.10号110,190	6.0	4.8	0.0		
	熱帯産木材のもの	ダークレッドメランチ、ライトレッドメランチ及びメランチバカウ		積層木材を平削りすることにより得られるもの その他のもの	第4408.31号110,190	6.0	4.8	0.0	
		その他のもの	パドック(かりん)、たがやさん、紅木、したん又はこくたんのもの	積層木材を平削りすることにより得られるもの その他のもの	第4408.31号210,290	5.0	3.0	0.0	
					第4408.31号210,290	5.0	3.0	0.0	
			ジェルトンのもの	積層木材を平削りすることにより得られるもの その他のもの	第4408.39号110,120	6.0	4.8	0.0	
					第4408.39号190	5.6	3.36	0.0	
		チークのもの	積層木材を平削りすることにより得られるもの その他のもの	積層木材を平削りすることにより得られるもの その他のもの	第4408.39号200	0.0	0.0	0.0	
					第4408.39号510,520	6.0	4.8	0.0	
			その他のもの	積層木材を平削りすることにより得られるもの その他のもの	第4408.39号590	0.0	0.0	0.0	
	その他のもの(次ページに続く)	つげ、したん又はこくたんのもの	積層木材を平削りすることにより得られるもの その他のもの	第4408.39号410,420	6.0	4.8	0.0		
				第4408.39号910,990	5.0	3.0	0.0		
		その他のもの(次ページに続く)	積層木材を平削りすることにより得られるもの その他のもの	積層木材を平削りすることにより得られるもの その他のもの	第4408.90号110,120	6.0	4.8	0.0	
					第4408.90号190	5.6	3.36	0.0	
		積層木材を平削りすることにより得られるもの	第4408.90号510,520	6.0	4.8	0.0			

(関税率表は次ページに続く)



(前ページから続く関税率表)

品名				輸入統計品目表における統計番号	関税率(%)				
					WTO協定	特惠	特別特惠		
単板	その他のもの	その他のもの(前ページから続く)	その他のもの	第4408.90号610,690	5.0	3.0	0.0		
構造用集成材				第4418.81号991,992,999	3.9	2.34	0.0		
木質 ボード	パーティクルボード、オリエンテッドストラッドボード(OSB)その他これに類するボード	木材のもの	パーティクルボード	板状のもの	第4410.11号110,120,190	6.0	3.6	0.0	
			オリエンテッドストラッドボード(OSB)	その他のもの	第4410.11号900	5.0	3.0	0.0	
		その他のもの	板状のもの	第4410.12号110,190	6.0	3.6	0.0		
			その他のもの	第4410.12号900	5.0	3.0	0.0		
			板状のもの	第4410.19号100	6.0	3.6	0.0		
			その他のもの	第4410.19号900	5.0	3.0	0.0		
			板状のもの	第4410.90号100	7.9	4.74	0.0		
	その他のもの	第4410.90号900	6.6	3.96	0.0				
繊維板			第4411項のもの	2.6	1.56	0.0			
チップ				第4401.21、22号のもの	0.0	0.0	0.0		
その他 木製品 (次ページに 続く)	のこくず及び木くず、薪材並びにチップ状又は小片状の木材		薪材	第4401.11、12号のもの	0.0	0.0	0.0		
			のこくず及び木くず	第4401.31、32、39、41、49号のもの	0.0	0.0	0.0		
	木炭			第4402項のもの	0.0	0.0	0.0		
	たが材、割ったポール、木製のくい、木製の棒及びチップウッドその他これに類するもの	針葉樹のもの	たが材、割ったポール及びくい		第4404.10号100	0.0	0.0	0.0	
			木製の棒		第4404.10号210	5.0	3.0	0.0	
		その他のもの		第4404.10号290	7.5	4.5	0.0		
		針葉樹以外のもの	たが材、割ったポール及びくい		第4404.20号100	0.0	0.0	0.0	
			木製の棒		第4404.20号210	5.0	3.0	0.0	
	その他のもの		第4404.20号290	7.5	4.5	0.0			
	木毛及び木粉			第4405項のもの	2.5	1.5	0.0		
	さねはぎ加工、溝付けその他これらに類する加工をいずれかの縁、端又は面に沿って連続的に施した木材	針葉樹のもの	引抜材		第4409.10号100	3.7	2.22	0.0	
			玉縁及び線形		第4409.10号200	3.6	2.16	0.0	
			その他のもの		まつ属、もみ属、とうひ属又はからまつ属のもの	第4409.10号310	5.0	3.0	0.0
			その他のもの		その他のもの	第4409.10号320	0.0	0.0	0.0
		針葉樹以外のもの	竹製のもの	引抜材		第4409.21号100	7.5	6.0	0.0
				玉縁及び線形		第4409.21号200	3.6	2.16	0.0
				その他のもの		第4409.21号900	0.0	0.0	0.0
				その他のもの		第4409.21号100	3.7	2.22	0.0
			熱帯産木材のもの	引抜材		第4409.22号100	3.6	2.16	0.0
				玉縁及び線形		第4409.22号200	3.6	2.16	0.0
その他のもの				ふたばがき科のもの	第4409.22号910	5.0	0.0	0.0	
その他のもの				その他のもの	第4409.22号991,999	0.0	0.0	0.0	
その他のもの		引抜材		第4409.29号100	3.7	2.22	0.0		
		玉縁及び線形		第4409.29号200	3.6	2.16	0.0		
	その他のもの	ふたばがき科のもの	第4409.29号910	5.0	0.0	0.0			
	その他のもの		その他のもの	第4409.29号992,993,999	0.0	0.0	0.0		
改良木材				第4413項のもの	7.0	4.2	0.0		
木製の額縁、鏡枠その他これらに類する縁				第4414項のもの	3.2	1.92	0.0		
木製のケース、箱、クレート、ドラムその他これらに類する包装容器、木製のケーブルドラム及び木製のパレット、ボックスパレットその他の積載用ボード並びに木製のパレット枠			ケース、箱、クレート、ドラムその他これらに類する包装容器及びケーブルドラム	第4415.10号のもの	2.8	1.68	0.0		
			パレット、ボックスパレットその他の積載用ボード及びパレット枠	第4415.20号のもの	3.9	2.34	0.0		

(関税率表は次ページに続く)

(前ページから続く関税率表)

品名	輸入統計品目表における統計番号	関税率(%)							
		WTO協定	特惠	特別特惠					
その他木製品 (次ページから続く)	木製のたる、おけその他これらに類する容器及び木製のこれらの部分品	第4416項のもの	2.2	1.32	0.0				
	木製の工具並びに工具、ほうき又はブラシの木製のボデー、柄及び靴の木型	第4417.00号010	2.2	1.32	0.0				
	握り並びに靴の木型	第4417.00号020	2.8	1.68	0.0				
	木製建具及び建築用木工品	窓及びフランス窓並びにこれらの枠	第4418.11、19号のもの	0.0	0.0	0.0			
		戸及びその枠並びに敷居	第4418.21、29号のもの	0.0	0.0	0.0			
		くいおよびはり	第4418.30号のもの	3.9	2.34	0.0			
		コンクリート型枠	第4418.40号のもの	2.0	1.2	0.0			
		こけら板	第4418.50号のもの	2.9	1.74	0.0			
		組み合わせた床用パネル	第4418項73号、74号、75号、79号のもの	2.0	1.2	0.0			
		構造設計用木材製品	構造用集成材	第4418.81号のもの	3.9	2.34	0.0		
				直交集成板	いずれのラミナも厚さが12ミリメートル以上のもの	第4418.82号110,190	3.9	2.34	0.0
				その他のもの	第4418.82号900	6.0	3.6	0.0	
				I型はり	第4418.83号のもの	3.9	2.34	0.0	
		その他のもの	第4418.89号のもの	3.9	2.34	0.0			
		その他のもの	セルラーウッドパネル	第4418.92号100,900	5.0	3.0	0.0		
			その他のもの	建具及び床柱	第4418.91号210、第4418.99号210	0.0	0.0	0.0	
			その他のもの	欄間	第4418.91号221、第4418.99号221	2.0	0.0	0.0	
	その他のもの		その他の床用パネル及び組み合わせた床用以外のパネル	第4418.91号222、第4418.99号222	2.0	1.2	0.0		
	その他のもの	その他のもの	第4418.91号229、第4418.99号229	3.9	2.34	0.0			
	木製の食卓用品及び台所用品	竹製のもの	製パン用の板、まな板その他これらに類する板	第4419.11号のもの	2.7	1.62	0.0		
			箸	割り箸	第4419.12号100	4.7	2.82	0.0	
			その他のもの	その他のもの	第4419.12号900	2.7	1.62	0.0	
		その他のもの	その他のもの	第4419.19号のもの	2.7	1.62	0.0		
		その他のもの	割り箸	第4419.90号100、第4419.20号100	4.7	2.82	0.0		
	その他のもの	その他のもの	第4419.90号900、第4419.20号900	2.7	1.62	0.0			
	寄せ木し又は象眼した木材、宝石用又は刃物用の木製の箱、ケースその他これらに類する製品及び木製の小像その他の装飾品並びに木製の家具	木製の小像その他の装飾品	その他のもの	寄せ木し又は象眼した木材	第4420.11、19号のもの	0.0	0.0	0.0	
			その他のもの	その他のもの	第4420.90号010	10.0	8.0	0.0	
その他の木製品		衣類用ハンガー	その他のもの	その他のもの	第4420.90号090	2.7	1.62	0.0	
			その他のもの	その他のもの	第4421.10号のもの	3.9	2.34	0.0	
その他のもの	竹製のくし	棺	かりん、つげ、たがやさん、紅木、したん又はこくたんのもの	第4421.91号100	10.0	8.0	0.0		
		その他のもの	その他のもの	第4421.20号100	3.8	0.0	0.0		
	マッチの軸木	その他のもの	かりん、つげ、たがやさん、紅木、したん又はこくたんのもの	第4421.20号910,990	2.9	1.74	0.0		
		その他のもの	その他のもの	第4421.91号200、第4421.99号100	0.0	0.0	0.0		
	その他のもの	その他のもの	その他のもの	かりん、つげ、たがやさん、紅木、したん又はこくたんのもの	第4421.99号910	3.8	0.0	0.0	
			その他のもの	その他のもの	扇子、うちわ、これらの骨及び柄並びに扇子又はうちわの骨又は柄の部分品	第4421.91号910、第4421.99号920	3.9	2.34	0.0
その他のもの	その他のもの	その他のもの	その他のもの	第4421.91号991,999、第4421.99号991,999	2.9	1.74	0.0		

※1 ダークレッドメランチ、ライトレッドメランチ、ホワイトラワン、シポ、リンバ、オクメ、オベチェ、アカジョアフリカ、サペリ、バイロラ、マホガニー(スウィエテニア属のもの)、パリッサンドルパラ、パリッサンドルリオ又はパリッサンドルロゼ

※2 はんの木(ハンノキ属のもの)、とねりこ(トネリコ属のもの)、ビーチ(ブナ属のもの)、かば(カバノキ属のもの)、桜(サクラ属のもの)、くり(カスターニア属のもの)、にれ(ニレ属のもの)、ユーカリ(ユーカリ属のもの)、ヒッコリー(ペカン属のもの)、栃の木(トリノキ属のもの)、しなの木(シナノキ属のもの)、かえで(カエデ属のもの)、オーク(コナラ属のもの)、プラタナス(スズカケノキ属のもの)、ポプラ若しくはアスペン(ヤマナラシ属のもの)、はりえんじゅ(ハリエンジュ属のもの)、ゆりの木(ユリノキ属のもの)、又はウォルナット(クルミ属のもの)