

平成 29 年度医事業務委託契約に係る仕様書

- | | | |
|----|------------------------|----------|
| 1 | 道立病院施設概要 | (P1) |
| 2 | 道立病院における外来診療時間及び窓口等の状況 | (P2) |
| 3 | 医事業務関連施設配置図 | (P3~P10) |
| 4 | 診療科別入院患者数 | (P11) |
| 5 | 診療科別外来患者数 | (P12) |
| 6 | 新入院患者数 | (P13) |
| 7 | 退院患者数 | (P14) |
| 8 | 初診料算定患者数 | (P15) |
| 9 | 診療報酬請求状況 | (P16) |
| 10 | 文書料・健康診断算定件数 | (P17) |
| 11 | 平成 29 年度予定患者数 | (P18) |

【添付資料】

- 平成 29 年度医事業務委託契約書(案)

道立病院施設施設概要

(H29.1.1現在)

区分	種別	一般病院			精神病院		小児専門病院						
	病院名	江差病院	北見病院	羽幌病院	緑ヶ丘病院	向陽ヶ丘病院	子ども総合医療・療育センター						
所在地	檜山郡江差町字伏木戸町484番地	北見市北7条東2丁目2番1	苫前郡羽幌町栄町110番地	河東郡音更町緑ヶ丘1番地	網走市向陽ヶ丘1丁目5番1号	札幌市手稲区金山1条1丁目240番6							
TEL	0139-52-0036	0157-24-6261	0164-62-6060	0155-42-3377	0152-43-4138	011-691-5696							
開設年月日	S23.8.1	S27.2.9	S28.8.28	S28.2.16	S29.4.1	H19.9.1							
届出事項	一般病棟 入院基本料13対1 精神病棟 入院基本料15対1 入院時食事療養 I	一般病棟 入院基本料7対1 入院時食事療養 I	一般病棟 入院基本料10対1 入院時食事療養 I	精神科病棟 入院基本料15対1 入院時食事療養 I	精神科病棟 入院基本料15対1 入院時食事療養 I	一般病棟 入院基本料10対1 障害者施設等 入院基本料10対1 小児入院医療管理料2 新生児特定集中治療室管理料1 特定集中治療室管理料3 新生児治療回復室 入院医療管理料 入院時食事療養 I							
指定の種類	健保・国保・生保・更生・結核・療育(未)・原爆・労災・救指	健保・国保・生保・更生・結核・原爆・労災	健保・国保・生保・結核・原爆・労災・救指・更生	健保・国保・生保・更生・結核・労災・応急入院	健保・国保・生保・更生・結核・労災・応急入院	健保・国保・生保・結核・更生・育成・精神通院・養育・特疾・小慢							
診療科目	入院(運用病床数)	種別	病床数	種別	病床数	種別	病床数	種別	病床数	種別	病床数	種別	病床数
		一般	108	一般	70	一般	45	精神	156	精神	105	一般	209
		精神	40										
		感染	4										
		計	152	計	70	計	45	計	156	計	105	計	209
	外来	内科・外科・産婦人科・小児科・整形外科・精神科・耳鼻咽喉科・眼科・皮膚科・泌尿器科・リハビリテーション科		内科・循環器内科・呼吸器内科・心臓血管外科・麻酔科・呼吸器外科		内科・外科・産婦人科・小児科・整形外科・耳鼻咽喉科・眼科・皮膚科・泌尿器科・精神科・リハビリテーション科		精神科		精神科		小児科(総合診療科)・小児神経内科・小児循環器内科・新生児内科・小児内分泌内科・小児血液腫瘍内科・小児外科・小児心臓血管外科・小児脳神経外科・小児泌尿器科・小児形成外科・小児眼科・小児耳鼻咽喉科・麻酔科・産科・リハビリテーション科(小児)・リハビリテーション科(整形)・整形外科・小児精神科・小児歯科口腔外科・放射線科・病理診断科	

道立病院における外来診療時間及び窓口等の状況

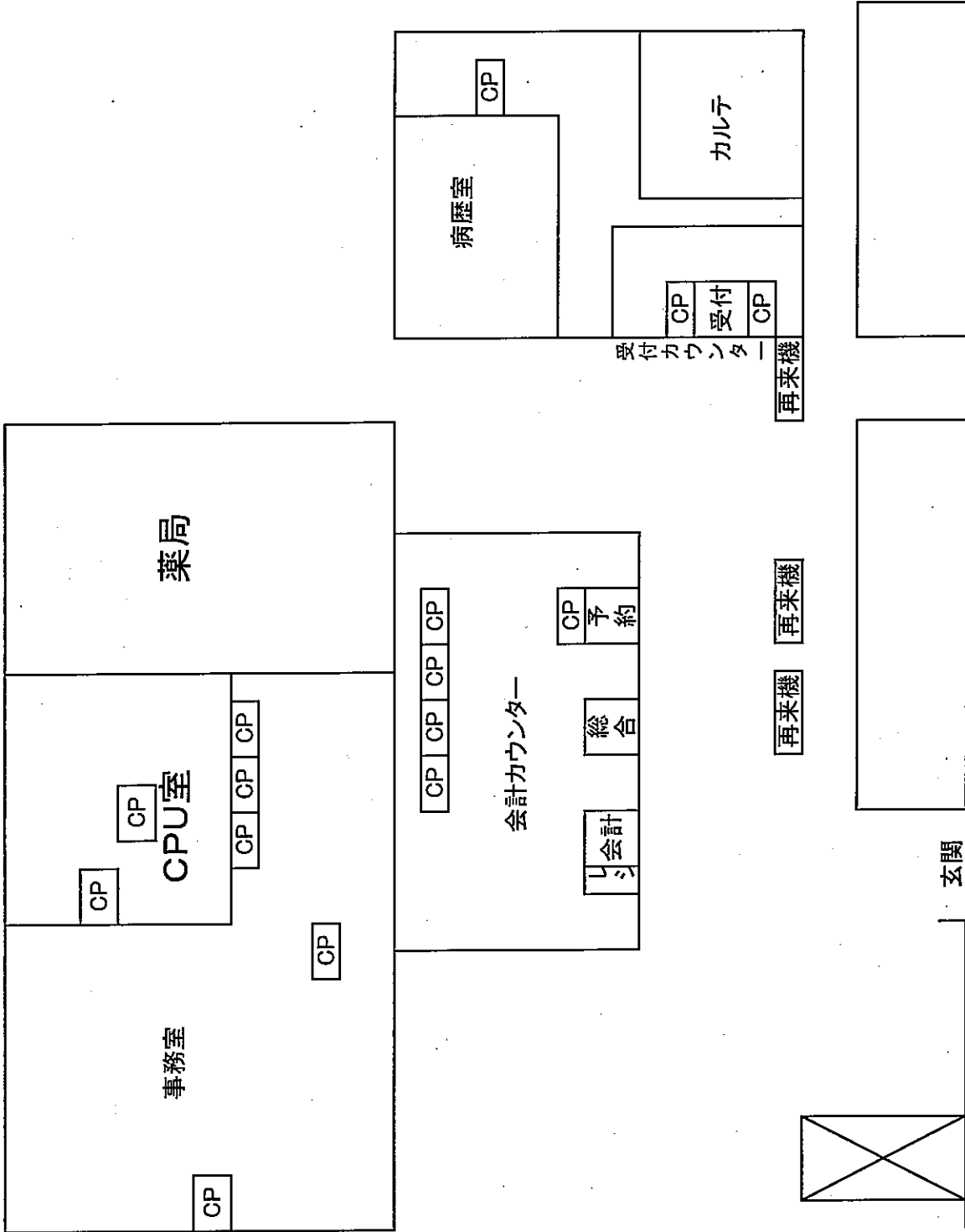
(H29年1月現在)

病院名	標榜科目	診療時間			予約診療	再来機 稼働時間	受付	会計	備考
		午前	午後						
		曜日	曜日	時間					
江 差	内科	月～金	月～金	13:30～17:00	実施	8:00～17:00	8:00～17:15	8:45～18:00	
	外科	月～金			実施(一部)				
	産婦人科	月～金			妊婦検診のみ				
	小児科	月～金	火、水、木	13:30～17:00					
	整形外科	月～金			実施				
	精神神経科	月～金	月	13:00～17:00	実施				
	耳鼻咽喉科	第1,3,5火水 第2・第4水又は木	第2・第4水	13:30～17:00	実施				
	眼科	月2回	第1・3・4水	14:00～17:00	実施				
	泌尿器科	月～金	水	13:00～17:00	実施				
北 見	呼吸器科	月～金	月～金		実施	8:30～17:00	8:30～17:00	8:30～17:30	
	循環器科	月～金	月～金/検査のみ	13:00～17:00	実施				
	心血管外科	月、水、金	月、水、金		実施				
羽 幌	内科	月～金	月・金	14:00～16:00	実施	8:00～11:00 13:30～15:30	8:00～17:00	8:45～17:30	
	外科	月～金			実施				
	産婦人科	火	火	14:00～16:00	実施				
	小児科	月～金	第1・第2・第3月	13:30～15:30	実施				
	整形外科	月～金	第2第4 火 月2回木曜	14:00～17:00	実施				
	精神科	第3金			実施				
	耳鼻咽喉科	第1・第3・第5水							
	眼科	火 第1・第3水			実施				
泌尿器科	第1・第3木	第1・第3木	13:30～16:00	実施					
緑ヶ丘	精神科 (一般)	月～金	月、火、木、金 水	13:30～17:15 17:00～19:00	実施 実施	/	8:00～17:15	9:00～18:30	(夜間外来)
	精神科 (児童)	水～金 第4月	月、火、木、金	13:30～17:15	実施		8:00～17:15	9:00～18:30	
	リハビリテーション科 (デイケア・ナイトケア)	月～金	月～金	13:30～18:30	実施		9:30～18:30	9:30～18:30	
	精神科	月～金	火、木	13:30～17:00	実施		8:45～17:15	8:45～17:15	
向陽ヶ丘	児童外来	第4木	第4木	13:30～17:00	実施				
コドモックル	小児科(総合診療科)	月～金	月～金		～17:00 実施	8:45～17:00	8:45～17:00	8:45～17:30	
	小児神経内科	月～金	月～金						
	小児循環器内科	火～木	火～木						
	新生児内科	月、火、木、金	火～金						
	小児内分泌内科	火(10:20～)	火						
	小児血液腫瘍内科	月、木							
	遺伝外来		第3木						
	小児外科	月、水、金	月、水、金						
	小児心血管外科	火	火						
	小児脳神経外科	金	火14:30～、金						
	小児泌尿器科	月、木	月、水(断患・隔週)、木						
	小児形成外科	水							
	小児眼科		火～金						
	小児耳鼻咽喉科	月(1,3,5週)、水、金	金						
	麻酔科	水、金							
	産科	月、火、木、金	月						
リハビリテーション科(小児)	月～金	火							
リハビリテーション科(整形)	月、水、金	月、水、木(1,3週)、金							
小児精神科	月～金	火～金							

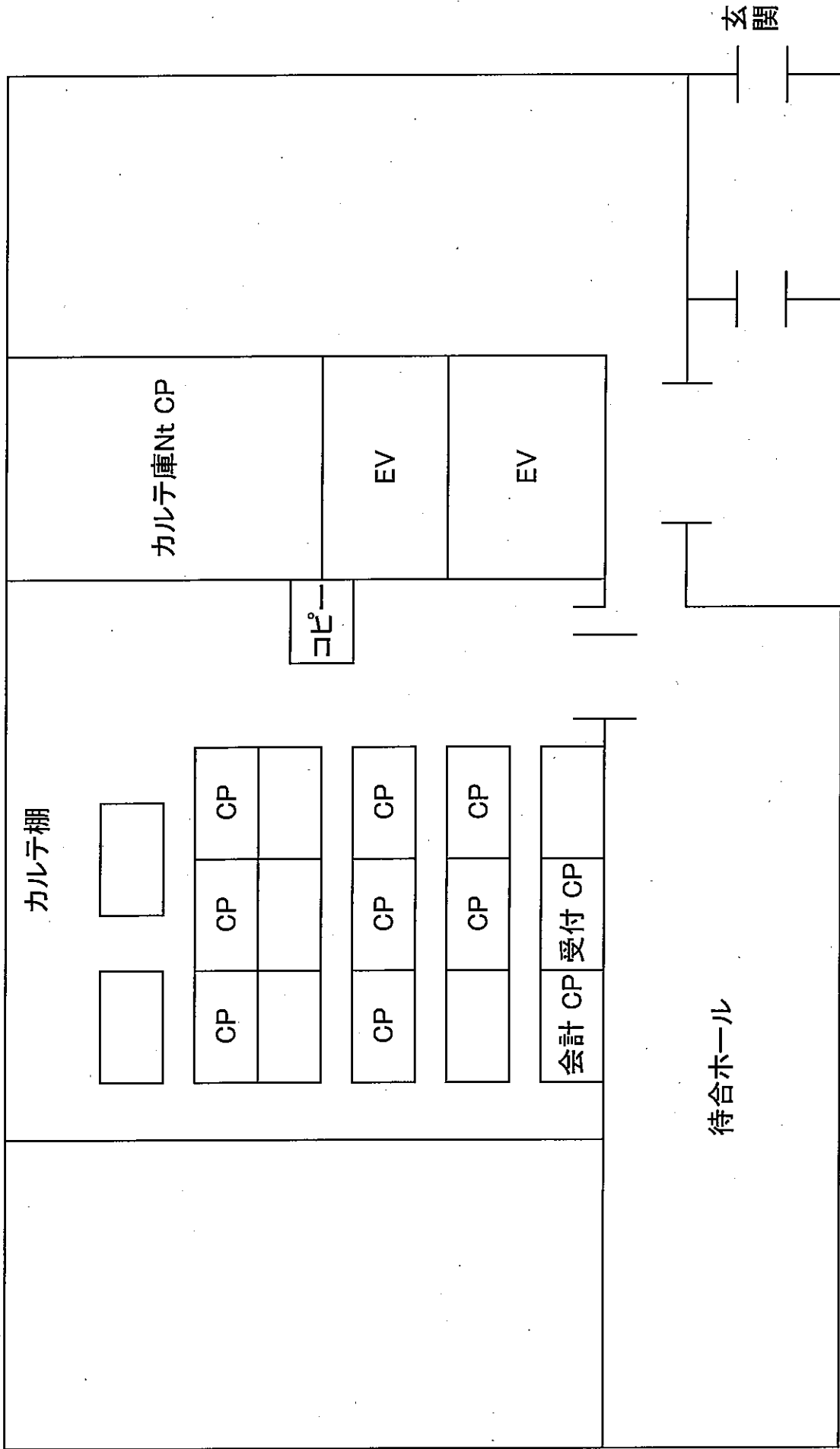
道立病院における医事業務関連機器の整備状況

病院名	機器・ソフト ウェアの メーカー	基幹医事会計 システム	サーバー(LAN)	クライアント の数	POSレジ の有無	再来受付機 の有無	プログラム等の修正		備 考
							プログラム	点数マスタ	
江差	富士通(株)	HOPE/SX-R	PRIMERGY TX200 S3 PRIMERGY RX100 S5	15	有	有	メンテナンス メンテナンス		
北見	NEC	Mega Oak IBARS II	Express 5800/R120f-2E	11	有	有	メンテナンス メンテナンス		
羽幌	富士通(株)	HOPE/SX-R	PRIMERGY TX200 S3	12	有	有	メンテナンス メンテナンス		
緑ヶ丘	富士通(株)	HOPE/SX-R	PRIMERGY TX200 S3	10	有		メンテナンス メンテナンス		
向陽ヶ丘	富士通(株)	HOPE/SX-J	PRIMERGY TX200 S3	9	有		メンテナンス メンテナンス		
コドモックル	NEC	Mega Oak IBARS II	Express 5800/R320c-E4	14	無	有	メンテナンス メンテナンス		

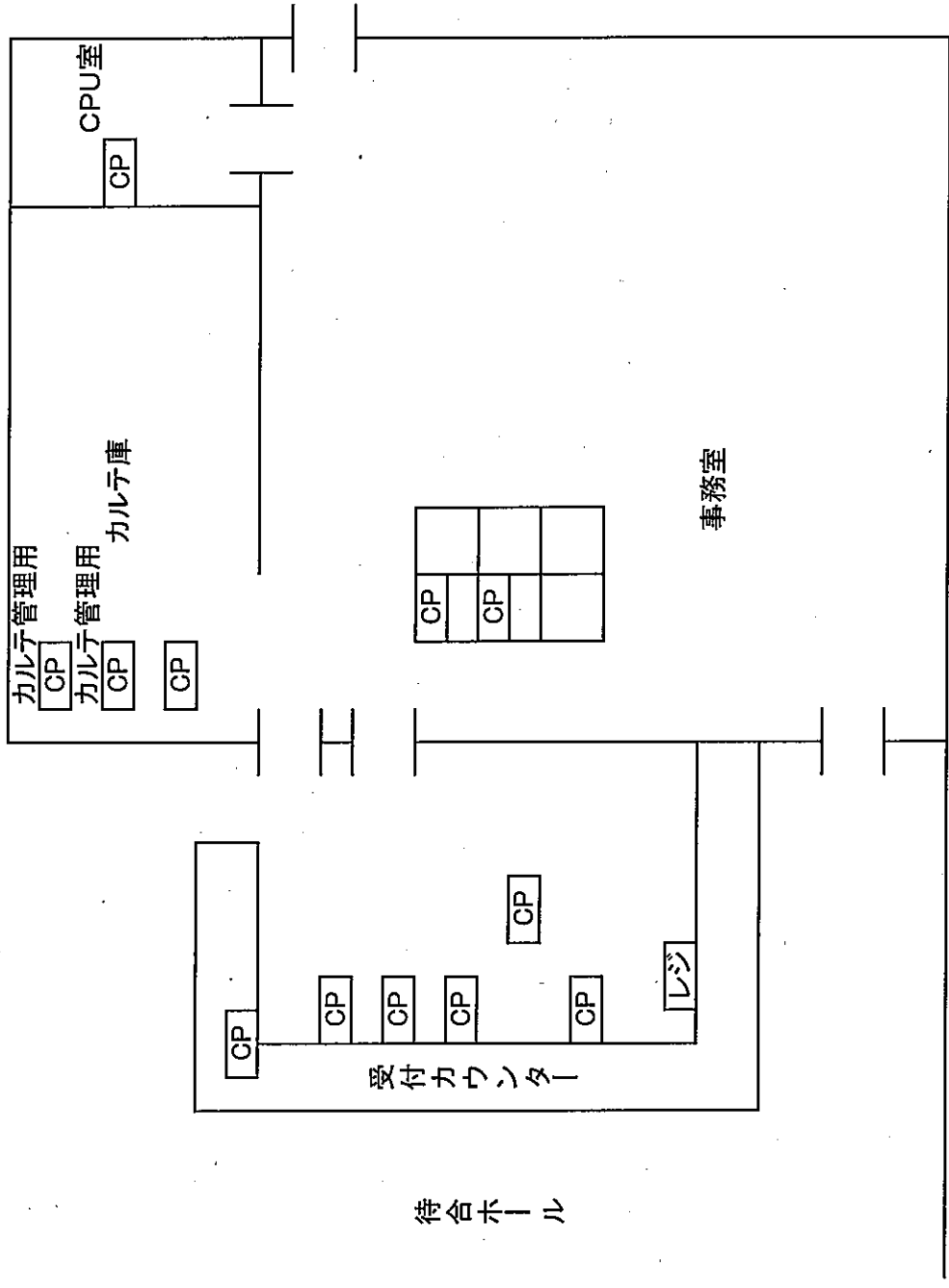
江差病院



北見病院

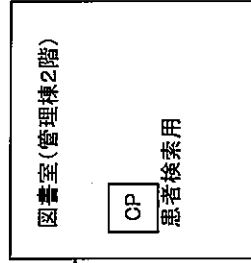

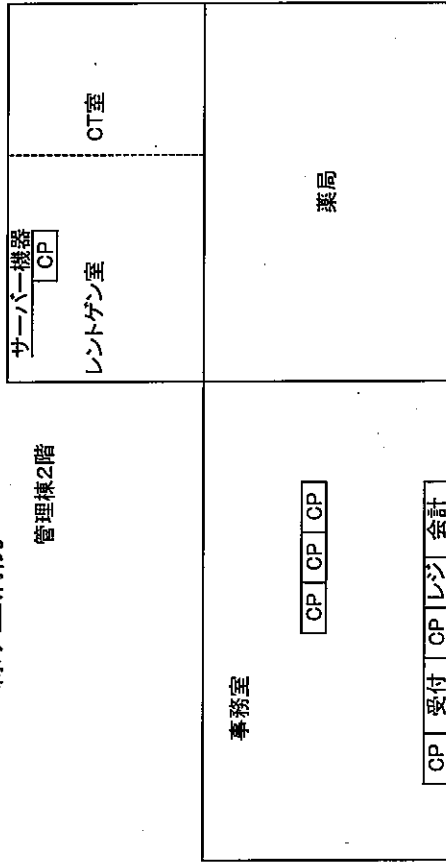


羽幌病院

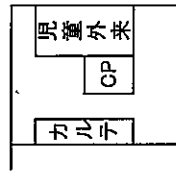


緑ヶ丘病院


管理棟2階




待合ホール



待合ホール



緑ヶ丘病院(リハビリテーション科)

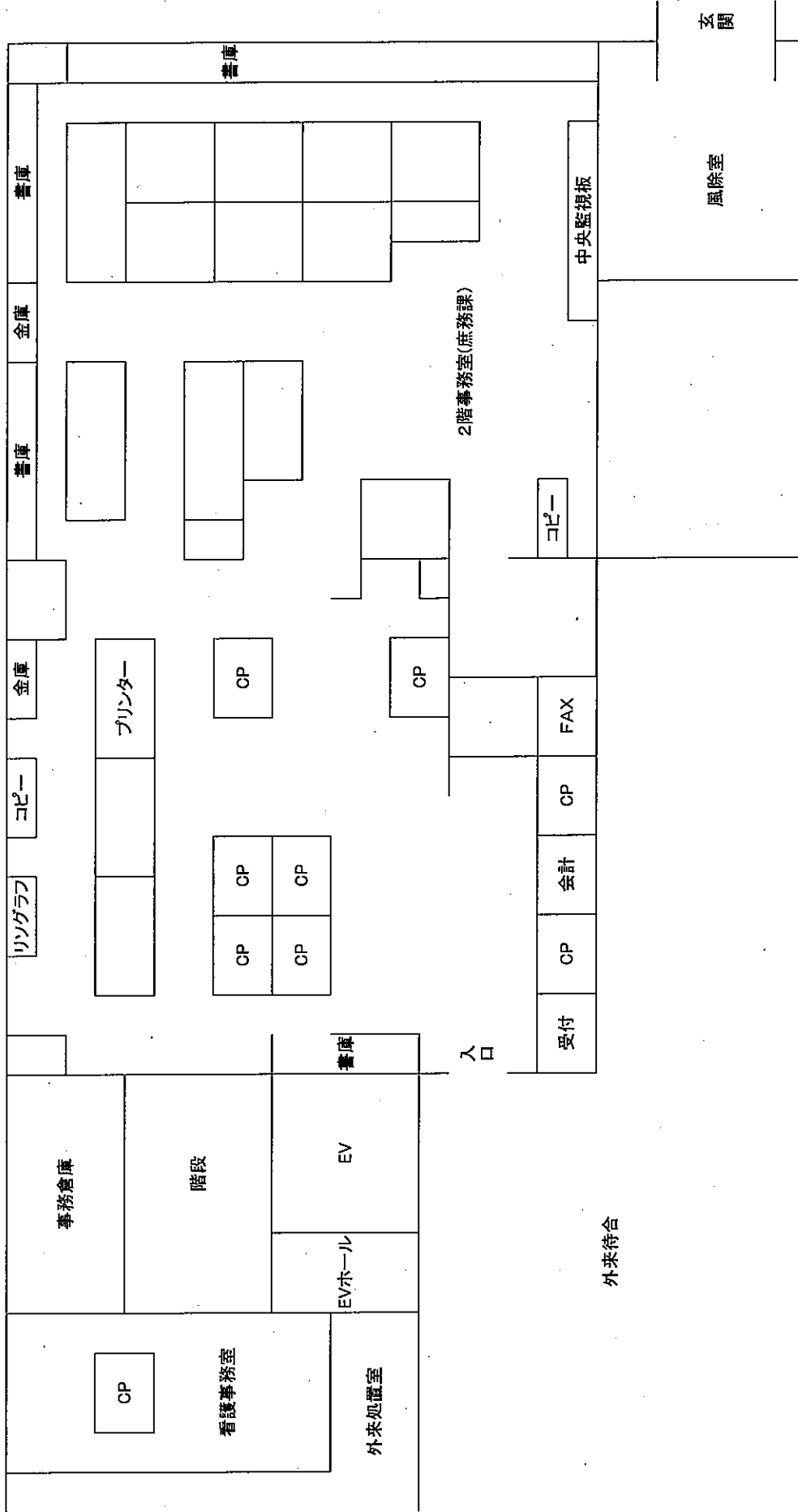


玄関ホール

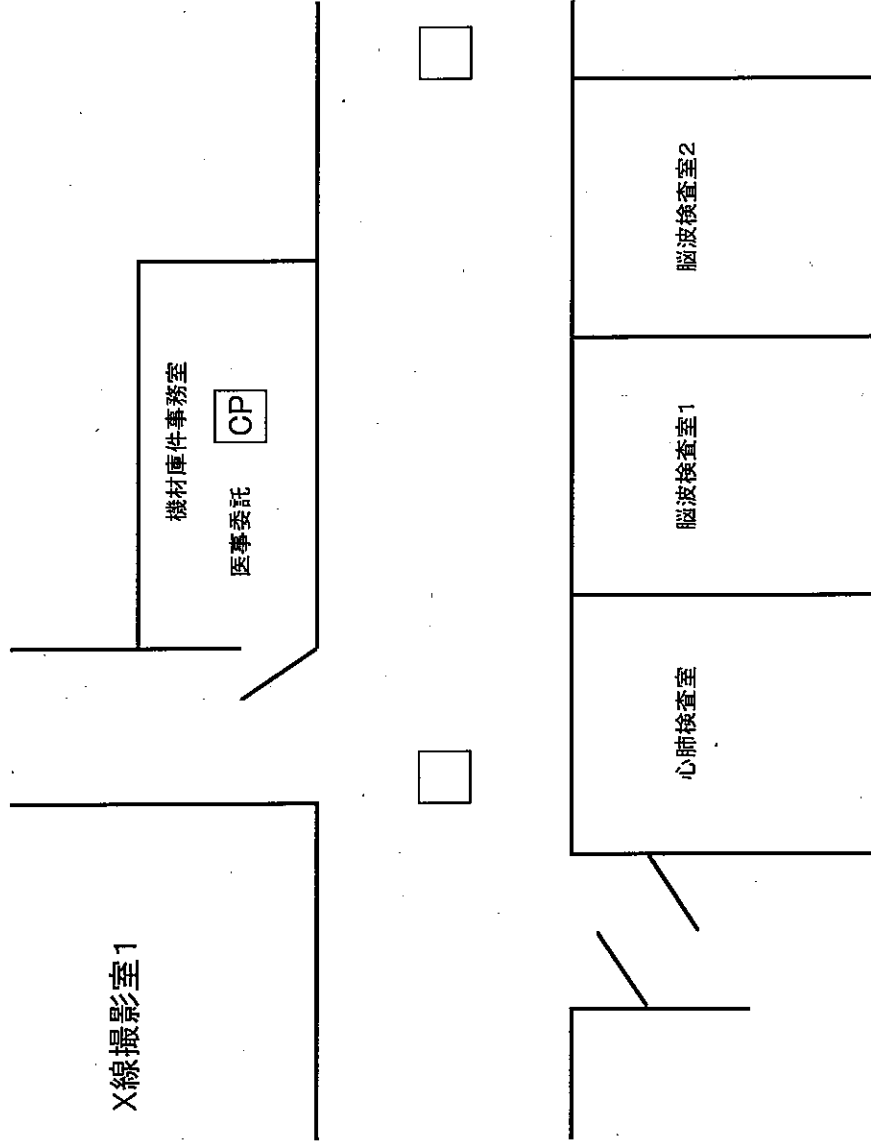
作業棟

玄関

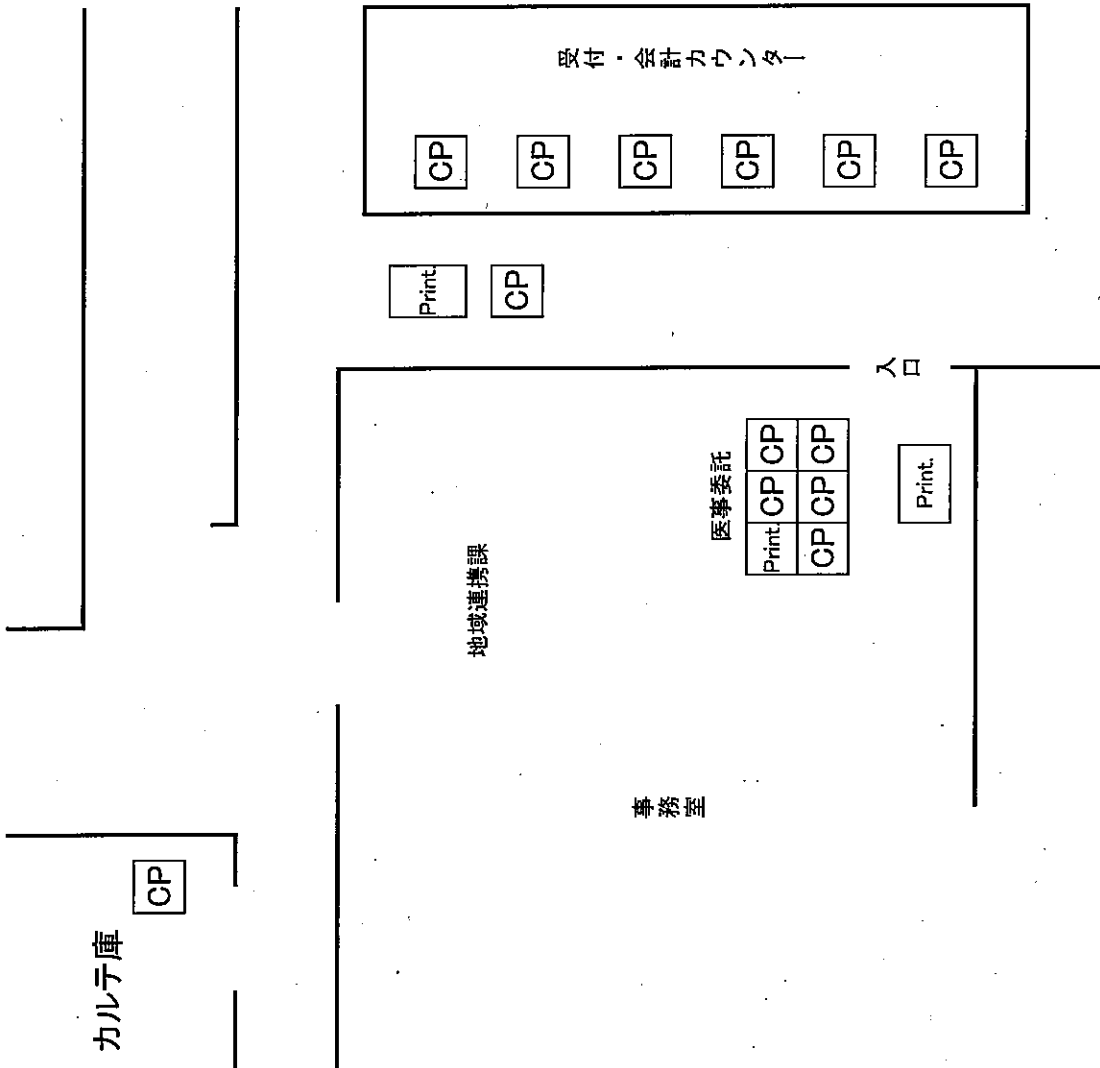
向陽ヶ丘病院



コードモックル



コードモックル



【入院】診療科別 延べ患者数 (月別)

平成28年度

病院名	診療科	4月	5月	6月	7月	8月	9月	10月	11月	12月	1月	2月	3月	合計	
江 菱	一 般														
	内 科	947	923	922	863	1,101	1,008	994	817	738				8,313	
	循環器内科														
	消化器内科	464	432	469	455	274	276	348	247	343				3,308	
	呼吸器内科														
	内科計	1,411	1,355	1,391	1,318	1,375	1,284	1,342	1,064	1,081				11,621	
	外 科														1
	産婦人科	2	13	12	6	7				9	2				51
	小児科	5	9	4	6	9	2	28	26	11					100
	整形外科	417	442	396	482	493	441	512	598	554					4,335
泌尿器科	81	57	49	58	20	69	46	6	6	43				429	
精神科	595	550	563	675	828	793	793	644	575	536				5,699	
計	2,511	2,426	2,415	2,545	2,733	2,529	2,572	2,278	2,277					22,236	
北 見	内 科	144	143	225	209	166	239	137	320	299					1,882
	循環器内科														
	消化器内科														
	呼吸器内科	351	200	184	232	295	291	326	295	297				2,471	
	内科計	495	343	409	441	461	530	463	615	596				4,353	
	心臓血管外科	458	471	552	315	179	399	417	475	538					3,794
	内 科	953	814	961	756	640	919	880	1,090	1,134					8,147
	外 科	392	446	504	579	542	465	349	450	409					4,136
	産婦人科	3	1	16	2	13	8	15	7	8					73
	小児科														4
羽 幌	整形外科	104	166	206	225	161	268	260	142	181				1,713	
	耳鼻咽喉科														
	計	499	613	726	806	716	743	624	601	598				5,926	
	精神科	3,056	3,048	2,845	3,080	2,769	2,682	2,818	2,400	2,515					25,213
	精神科計	2,355	2,554	2,462	2,364	2,360	2,278	2,192	2,140	2,339				21,044	
	循環器科	269	239	326	270	339	337	356	316	268					2,720
	脳神経外科	217	160	161	153	202	177	135	88	176					1,469
	心臓血管外科	114	112	149	165	217	149	175	123	107					1,311
	産 科	17	9	19	13	14	40	38	29	42					221
	新生児科														
緑ヶ丘 向陽ヶ丘 子ども	小児科	980	958	1,037	967	860	837	1,009	1,002	1,090				8,740	
	小児外科	281	320	355	228	323	428	348	358	262				2,903	
	整形外科														
	耳鼻咽喉科	45	27	28	71	32	43	36	23	34				339	
	眼科	4	2	2	4	6	2	1	4	7				32	
	形成外科														
	泌尿器科	73	73	80	78	124	66	81	53	77					705
	麻酔科														
	リハビリテーション科	1,697	2,031	1,907	2,089	2,088	1,949	2,042	2,142	2,023					17,968
	放射線科														
精神科															
計	3,697	3,931	4,064	4,038	4,205	4,028	4,221	4,138	4,086					36,408	

〔外来〕 診療科別 延べ患者数 (月別)

平成27年度

病院名	診療科	4月	5月	6月	7月	8月	9月	10月	11月	12月	1月	2月	3月	合計	
江 差	一般	74	78	84	101	61	64	63	71	72				648	
	泌尿器内科	1,352	1,258	1,262	1,237	1,401	1,262	1,247	1,229	1,229				11,507	
	消化器内科	810	36	743	775	802	667	730	679	747				5,989	
	呼吸器内科	119	125	106	123	113	123	136	120	119				1,064	
	腎臓内科	605	597	610	606	628	587	566	586	526				5,427	
	内科計	2,960	2,994	2,785	2,892	3,005	2,703	2,742	2,763	2,711				24,695	
	外科	40	33	80	40	86	82	71	81	63				526	
	産婦人科	153	160	153	122	134	137	121	109	88				1,177	
	小児科	597	648	590	492	537	638	767	680	623				5,572	
	整形外科	931	885	1,031	971	953	904	904	933	964				8,528	
	耳鼻咽喉科	180	206	241	197	188	184	232	194	232				1,813	
	眼科	188	184	176	190	205	180	180	179	180				1,698	
	皮膚科	247	289	271	264	361	261	245	303	226				2,467	
	泌尿器科	431	382	372	377	390	366	357	363	359				3,397	
	産科	631	580	631	693	594	638	599	687	689				5,712	
	精神科	6,358	5,441	6,310	6,238	6,456	6,156	6,170	6,311	6,106				55,545	
	計	574	525	594	480	540	479	511	480	477				4,660	
	北 見	一般	425	389	427	355	470	421	456	461	447				3,851
	泌尿器内科	126	145	141	147	177	159	153	144	144					1,336
	消化器内科	1,125	1,059	1,162	982	1,187	1,059	1,120	1,085	1,068					9,847
呼吸器内科	204	226	190	214	237	202	213	192	171					1,849	
腎臓内科	1,329	1,285	1,352	1,195	1,424	1,261	1,333	1,277	1,289					11,686	
内科計	1,740	1,702	1,755	1,716	1,844	1,666	1,513	1,732	1,632					15,300	
外科	221	218	231	215	234	209	209	193	128					1,943	
産婦人科	197	209	209	208	267	267	183	152	128					1,685	
小児科	87	84	84	89	103	99	84	84	105					837	
整形外科	191	241	280	227	182	178	188	280	333					2,080	
耳鼻咽喉科	666	763	762	741	748	719	690	709	673					6,471	
眼科	84	57	100	68	97	59	65	97	65					1,573	
皮膚科	217	220	183	210	222	241	219	219	193					1,924	
泌尿器科	182	221	211	151	225	158	142	132	154					1,576	
産科	127	108	145	129	106	159	138	163	163					1,162	
精神科	9	13	9	11	14	12	9	13	9					99	
計	3,971	4,096	4,214	3,987	4,238	3,807	3,650	4,843	3,904					36,810	
鶴ヶ丘	精神科	3,479	3,240	3,170	3,590	3,811	3,462	3,386	3,435	3,400				31,373	
向陽ヶ丘	精神科	2,578	2,473	2,594	2,507	2,708	2,458	2,450	2,548	2,442				22,754	
子ども	循環器科	246	181	231	218	255	235	244	195	218				2,023	
	神経外科	49	53	37	68	65	60	37	38	38				445	
	心臓血管外科	1	1	1	1	2	2	3	1	3				12	
	産科	3	3	6	6	11	18	23	19	20				109	
	新生児科	623	620	647	647	710	660	650	681	688				5,906	
	小児科	217	229	240	240	263	228	245	204	221				2,087	
	整形外科	207	209	192	192	226	226	217	222	191				1,882	
	耳鼻咽喉科	134	161	155	155	180	147	133	133	139				1,329	
	形成外科	5	4	2	2	8	4	10	8	9				52	
	泌尿器科	178	158	175	175	195	183	186	154	165				1,569	
	放射線科	17	15	16	16	14	18	17	19	20				152	
	産科	962	1,000	1,148	1,148	1,142	979	966	1,003	924				9,302	
	リハビリテーション科	257	232	264	264	298	226	312	302	285				2,440	
	精神科	36	37	24	24	33	23	38	38	25				278	
	計	2,935	2,803	3,138	3,155	3,400	3,009	3,111	3,009	2,926				27,586	

新入院患者数(平成28年度4~12月)

(単位:人)

病院名	区分	4月	5月	6月	7月	8月	9月	10月	11月	12月	1月	2月	3月	計	年換算
江 差	一般	80	95	80	75	75	82	76	68	73				704	939
	精神	5	5	12	9	12	5	5	2	3				58	77
	計	85	100	92	84	87	87	81	70	76	0	0	0	762	1,016
北 見	一般	51	46	54	33	57	62	57	69	54				483	644
羽 幌	一般	38	48	61	38	37	48	30	40	41				381	508
緑ヶ丘	精神	59	38	61	52	38	50	33	39	44				414	552
向陽ヶ丘	精神	17	21	14	23	13	13	17	14	12				144	192
コドモツクル	一般	220	212	206	230	267	208	212	200	174				1,929	2,572
合 計		470	465	488	460	499	468	430	432	401	0	0	0	4,113	5,484

退院患者数(平成28年度4~12月)

(単位:人)

病院名	区分	4月	5月	6月	7月	8月	9月	10月	11月	12月	1月	2月	3月	計	年換算
江 差	一般	83	91	82	76	66	89	80	69	91				727	969
	精神	4	6	8	7	10	8	6	8	3				60	80
	計	87	97	90	83	76	97	86	77	94	0	0	0	787	1,049
北 見	一般	60	47	44	58	44	53	62	60	67				495	660
羽 幌	一般	41	38	42	44	34	48	35	40	48				370	493
緑ヶ丘	精神	58	44	60	57	46	40	40	44	52				441	588
向陽ヶ丘	精神	18	18	19	23	13	22	12	11	16				152	203
コドモツク ル	一般	229	186	219	230	267	209	196	199	197				1,932	2,576
合 計		493	430	474	495	480	469	431	431	474	0	0	0	4,177	5,569

初診料算定患者数 (平成28年度4~12月)

(単位:人)

区分	入院	院外	来
江 差	169		7,162
北 見	88		770
羽 幌	84		2,950
緑ヶ丘	4		1,335
向陽ヶ丘	45		535
コドモツクル	134		1,294
計	524		14,046

※ 初診料算定件数に基づく。

年換算

(単位:人)

区分	入院	院外	来
江 差	225		9,549
北 見	117		1,027
羽 幌	112		3,933
緑ヶ丘	5		1,780
向陽ヶ丘	60		713
コドモツクル	179		1,725
計	698		18,727

平成28年度 診療報酬請求状況(平成28年度4~12月)

区分	件数	(単位:件、円)												1件の平均額		
		4月	5月	6月	7月	8月	9月	10月	11月	12月	1月	2月	3月		計	年繰算
江差	入院	158	174	164	165	173	174	172	149	126				1,455	1,940	
	金額	62,496,963	62,979,284	61,120,651	61,816,152	74,238,162	56,018,207	60,885,695	57,349,335	53,011,364				549,917,813	733,223,751	
	件数	3,900	3,657	3,727	3,651	3,775	2,720	4,257	3,694	2,950				32,331	43,108	
北見	外来	56,655,213	53,337,454	54,073,573	56,067,688	56,500,699	53,211,286	52,638,148	52,910,198	53,787,215				489,181,364	652,241,819	
	件数	91	79	86	73	72	86	98	104	104				793	1,057	
	金額	79,331,905	70,475,671	84,175,390	45,227,381	51,790,418	75,002,761	87,882,088	78,070,135	83,899,457				655,955,206	874,606,941	
羽幌	外来	1,119	1,079	1,101	1,013	1,166	1,089	1,145	1,067	1,071				9,820	13,093	
	金額	18,971,820	22,674,782	22,449,870	23,895,047	27,733,628	21,489,702	23,544,884	21,833,216	19,355,190				201,848,139	269,130,852	
	件数	65	62	72	68	61	73	55	58	68				582	776	
緑ヶ丘	入院	13,488,038	15,895,972	18,548,644	21,484,953	18,916,019	21,003,684	17,464,939	16,901,679	16,904,546				160,608,474	214,144,632	
	金額	2,989	2,304	2,960	2,258	2,409	2,227	2,113	2,201	2,172				21,333	28,444	
	金額	41,694,916	43,425,963	44,850,168	36,428,080	39,893,269	39,267,741	38,573,094	41,000,362	36,931,428				362,065,021	482,753,361	
向陽ヶ丘	入院	159	143	160	150	134	140	130	127	127				1,270	1,693	
	金額	62,369,465	63,096,630	60,575,916	67,084,380	58,450,557	58,763,081	59,792,748	50,497,608	55,778,400				536,408,785	715,211,713	
	件数	2,773	2,675	2,787	2,917	2,748	2,551	2,724	2,658	2,727				24,560	32,747	
コドモツクル	外来	25,350,832	24,967,232	28,491,360	27,298,578	29,491,482	28,449,640	26,310,302	27,118,732	25,904,085				243,382,223	324,509,631	
	件数	92	96	95	101	84	90	85	84	85				812	1,083	
	金額	32,413,913	22,857,255	32,815,280	32,824,033	31,041,370	30,825,290	31,083,841	28,647,012	31,095,390				273,603,384	364,804,512	
向陽ヶ丘	入院	1,677	1,695	1,711	1,741	1,764	1,682	1,726	1,724	1,699				15,419	20,559	
	金額	18,553,009	17,418,153	19,110,983	18,074,483	19,693,295	18,038,112	17,986,856	18,480,883	18,000,372				165,356,146	220,474,861	
	件数	477	449	461	505	548	464	505	470	466				4,345	5,793	
コドモツクル	入院	190,329,540	194,651,481	218,120,225	215,321,196	224,083,901	224,135,434	262,850,273	228,157,722	236,523,212				1,993,172,984	2,657,563,979	
	金額	3,320	3,276	3,591	3,382	3,770	3,455	3,593	3,362	3,251				31,000	41,333	
	金額	43,117,380	48,288,031	39,258,270	39,339,734	41,120,768	43,815,067	44,096,774	51,578,366	44,121,244				394,735,634	526,314,179	

(注) 1件の平均額は、平成28年4~12月までの累計で算出。

文書料算定件数(平成28年度4~12月)

(単位:件)

区分	4月~12月実績	年換算
江 差	1,624	2,165
北 見	347	463
羽 幌	819	1,092
緑ヶ丘	2,086	2,781
向陽ヶ丘	977	1,303
コドモツクル	1,890	2,520
計	7,743	10,324

健康診断実施件数

(単位:件)

区分	集団的健康診断 4月~12月実績	個人的健康診断 4月~12月実績	合計	年換算
江 差	491	69	560	747
北 見	6	7	13	17
羽 幌	7	84	91	121
緑ヶ丘	18	0	18	24
向陽ヶ丘	22	0	22	29
コドモツクル	0	0	0	0
計	544	160	704	939

平成29年度予定患者数

【入院】

(単位:人)

	平成28年度		平成29年度 年間見込み
	4~12月実績	年換算	
江差病院	22,236	29,648	32,029
北見病院	8,147	10,863	11,790
羽幌病院	5,926	7,901	8,001
緑ヶ丘病院	25,213	33,617	34,744
向陽ヶ丘病院	21,044	28,059	28,780
コドモックル	36,408	48,544	50,105
合計	118,974	158,632	165,449

【外来】

(単位:人)

	平成28年度		平成29年度 年間見込み
	4~12月実績	年換算	
江差病院	55,545	74,060	79,218
北見病院	11,696	15,595	16,038
羽幌病院	36,810	49,080	48,843
緑ヶ丘病院	31,573	42,097	41,553
向陽ヶ丘病院	22,754	30,339	31,833
コドモックル	27,586	36,781	40,581
合計	185,964	247,952	258,066