

令和3年度

北海道市町村における病院事業の業務概況

(令和5年12月)

北海道総合政策部地域行政局市町村課公営企業係

目 次

1 事業概況	1
2 経営状況	2～3

<病院事業別一覧>

① 病床数の推移等	4～5
② 年間延患者数、病床利用率の推移	6～7
③ 経営指標の推移	8～9
④ 医業収益の推移	10～11
⑤ 医業費用の推移	12～13

1 事業概況

(1) 団体数及び病院数

- ・ 病院事業を経営する団体数及び病院数は79団体86病院で、前年度に比べ1団体1病院減少しています。

このうち、8団体8病院（北見市、黒松内町、由仁町、和寒町、豊富町、幌延町、滝上町及び広尾町）が想定企業会計（※）です。

※想定企業会計とは、地方公営企業決算状況調査において、従前、公営企業会計として特別会計を設置していましたが、民間譲渡又は診療所化などにより公営企業会計を廃止して、一般会計等において企業債の償還等を行っている場合に当該事業に係る公営企業会計が設けられていると想定した企業会計

- ・ 不採算地区病院（※）は58病院で、前年度に比べ2病院減少しています。

※不採算地区病院とは、病床数が150床未満であり、直近の一般病院までの移動距離が15キロメートル以上となる位置に所在している等の条件下にある病院のことをいいます。

- ・ 不採算地区中核病院（※）は11病院で、前年度と同数となっています。

※不採算地区中核病院とは、病床数が100床以上500床未満であり、上記の不採算地区病院の条件下において、都道府県の医療計画において二次救急医療機関として位置付けられている等の要件を満たす病院のことをいいます。

- ・ 救急告示病院は73病院で、前年度に比べ2病院減少しています。

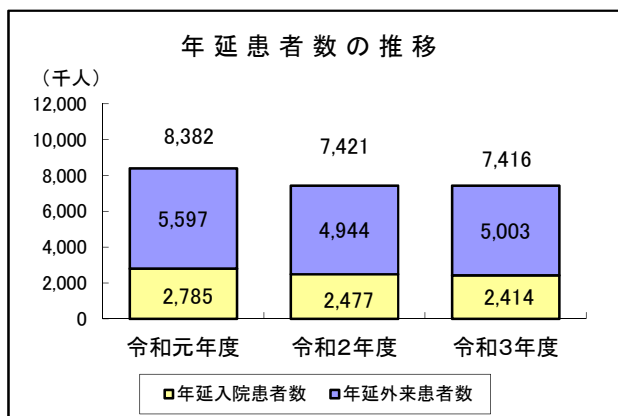
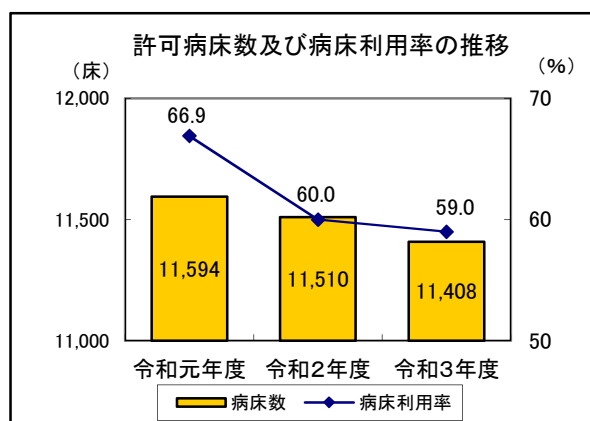
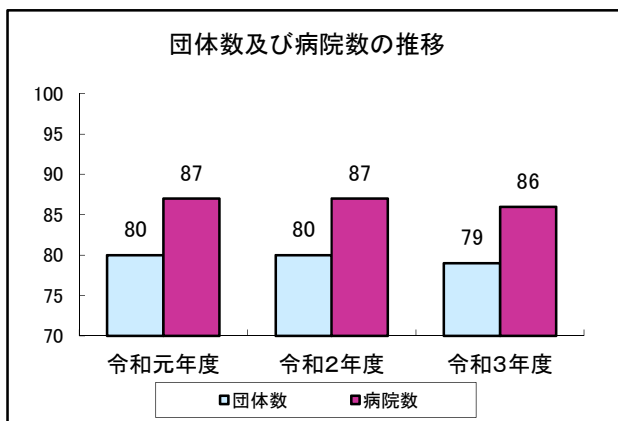
(2) 許可病床数及び病床利用率（P 4～7 参照）

- ・ 許可病床数は11,408床で、前年度に比べ、102床、0.9%減少しています。
- ・ 病床利用率は59.0%で、前年度に比べ、1.0ポイント減少しています。

(3) 年延患者数（P 6～7 参照）

- ・ 年延患者数は741万6千人で、前年度に比べ、5千人、0.1%減少しています。

このうち、年延入院患者数は241万4千人で、前年度に比べ、6万3千人、2.5%減少し、年延外来患者数は500万3千人で、前年度に比べ、5万8千人、1.2%増加しています。



2 経営状況

(1) 経常損益

- ・ 経常収益は2,738億77百万円、経常費用は2,580億30百万円で、経常損益は158億47百万円の黒字であり、赤字となった事業数（団体数）は25事業で、全体の約3割が赤字となっています。
- ・ 経常収支比率は106.1%で、前年度に比べ、2.5ポイント増加しています。

(2) 純損益

- ・ 総収益は2,757億13百万円、総費用は2,588億2百万円で、純損益は169億11百万円の黒字であり、赤字となった事業数（団体数）は25事業で、全体の約3割が赤字となっています。
- ・ 総収支比率は106.5%で、前年度に比べ、2.4ポイント増加しています。

(3) 医業収支（P8～13参照）

- ・ 医業収益は1,982億81百万円で、前年度に比べ、72億89百万円、3.8%増加しています。
このうち入院収益は1,174億48百万円、2.7%増加し、外来収益は643億23百万円、3.8%増加しています。
- ・ 医業費用は2,467億55百万円で、前年度に比べ43億28百万円、1.8%増加しています。
このうち職員給与費は1,274億49百万円で、前年度に比べ、20億71百万円増加しており、医業収益に対する職員給与費の割合は64.3%で、前年度に比べ、1.4ポイント減少しています。
- ・ 医業収支比率は80.4%で、前年度に比べ、1.6ポイント増加しています。

(4) 累積欠損金・不良債務

- ・ 累積欠損金は1,729億13百万円（59事業）で、前年度に比べ、154億15百万円、8.2%減少しています。
- ・ 不良債務は9億19百万円（5事業）で、前年度に比べ、24億56百万円、72.8%減少しています。

経常損益の推移

（単位：百万円、%）

区分	R元	R2	R3
経常損益	▲ 7,905	9,026	15,847
対前年度増減額	▲ 1,204	16,931	6,821
対前年度増減率	18.0	▲ 214.2	75.6

経常収支比率の推移

（単位：%、ポイント）

区分	R元	R2	R3
経常収支比率	96.9	103.6	106.1
対前年度増減	▲ 0.4	6.7	2.5

累積欠損金の推移

（単位：百万円、%）

区分	R元	R2	R3
累積欠損金	196,954	188,329	172,913
対前年度増減額	5,074	▲ 8,625	▲ 15,415
対前年度増減率	2.6	▲ 4.4	▲ 8.2
発生事業数	62	62	59

純損益の推移

（単位：百万円、%）

区分	R元	R2	R3
純損益	▲ 5,368	10,634	16,911
対前年度増減額	▲ 2,427	16,002	6,277
対前年度増減率	82.5	▲ 298.1	59.0

医業収支比率の推移

（単位：%、ポイント）

区分	R元	R2	R3
医業収支比率	83.5	78.8	80.4
対前年度増減	▲ 0.6	▲ 4.7	1.6

不良債務の推移

（単位：百万円、%）

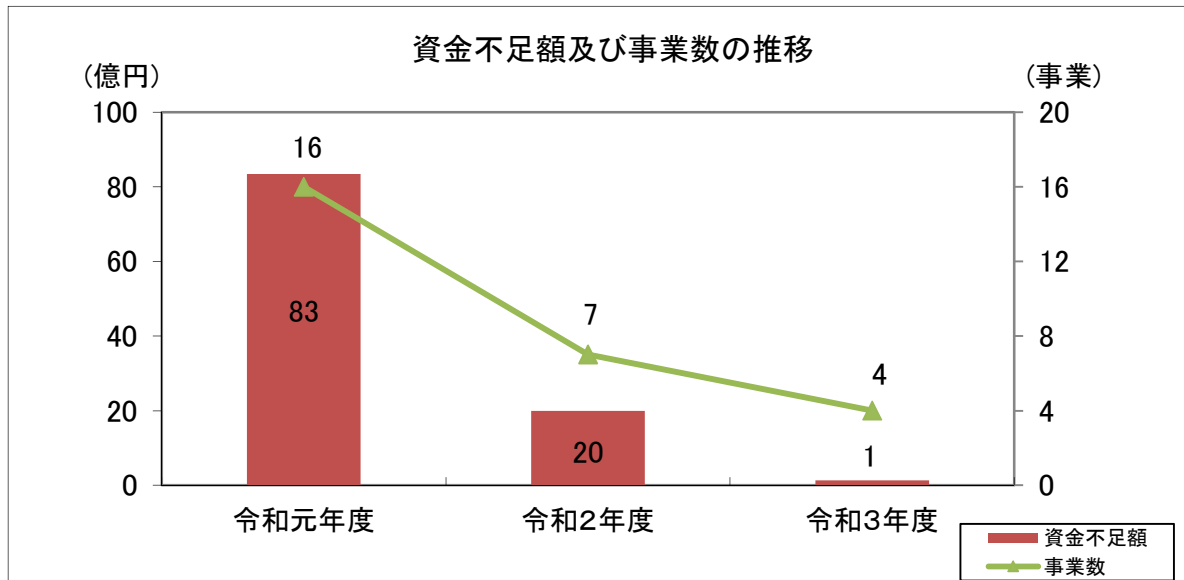
区分	R元	R2	R3
不良債務	9,774	3,375	919
対前年度増減額	705	▲ 6,399	▲ 2,456
対前年度増減率	7.8	▲ 65.5	▲ 72.8
発生事業数	17	10	5

(5) 資金不足額

- ・ 「地方公共団体の財政の健全化に関する法律」に基づく資金不足額は、1億31百万円（4事業）で、前年度に比べ、18億66百万円、93.4%減少しています。
- ・ 令和3年度決算において、資金不足比率（※）が20%以上となった団体は、ありません。

※ 「地方公共団体の財政の健全化に関する法律」に基づき、地方公共団体においては、毎年度の公営企業会計の決算にあたり、資金の不足額を算定し、これを事業の規模で除した「資金不足比率」の公表が義務づけられています。

なお、資金不足比率が20%以上である場合は、経営健全化計画を策定し、資金不足の解消に向けた経営の健全化に取り組むこととされています。



団体別資金不足額及び資金不足比率の推移

(単位:千円、%)

団体名	令和元年度		令和2年度		令和3年度	
	額	比率	額	比率	額	比率
函館市	3,048,494	16.4	1,312,957	6.9	-	-
小樽市	267,986	2.6	-	-	-	-
旭川市	928,559	9.6	-	-	-	-
室蘭市	208,250	2.5	-	-	-	-
留萌市	440,896	9.9	-	-	-	-
苫小牧市	1,295,982	14.2	226,008	2.8	-	-
芦別市	145,905	10.3	41,077	3.0	40,875	2.8
江別市	31,280	0.6	-	-	-	-
根室市	25,999	0.8	-	-	-	-
滝川市	850,901	15.7	33,755	0.6	-	-
深川市	231,563	6.1	-	-	-	-
奈井江町	37,782	6.2	20,747	3.3	62,425	12.0
白老町	-	-	-	-	17,785	3.8
新ひだか町	140,992	13.2	103,019	9.7	10,229	0.9
斜里町	46,992	3.7	-	-	-	-
芽室町	45,149	3.0	-	-	-	-
中標津町	596,181	19.9	259,356	8.3	-	-
合計	8,342,911	-	1,996,919	-	131,314	-

①病床数の推移等

(単位:床)

No.	団体名(病院名)		想定企業会計	救急病院の 告示の有無	不採算地区 病院の該当	不採算地区 中核病院 の該当	許可病床数			うち一般病床			うち療養病床			(参考) 施設全体最大 使用病床数 R3.4.1~R4.3.31
							R 1	R 2	R 3	R 1	R 2	R 3	R 1	R 2	R 3	
							1	札幌市	札幌病院	○	-	-	672	672	672	
	(函館市計)					(767)	(767)	(767)	(619)	(619)	(619)	(82)	(82)	(82)	(527)	
2	函館市	市立函館病院	○	-	-	648	648	648	582	582	582	-	-	-	487	
3	函館市	市立函館恵山病院	○	第1種	-	60	60	60	-	-	-	60	60	60	-	
4	函館市	市立函館南茅部病院	○	第1種	-	59	59	59	37	37	37	22	22	22	40	
5	小樽市	小樽病院	○	-	-	388	388	388	302	302	302	-	-	-	362	
6	旭川市	旭川病院	○	-	-	478	478	481	372	372	372	-	-	-	244	
7	室蘭市	総合病院	○	-	-	549	549	549	401	401	401	-	-	-	491	
8	釧路市	市立釧路総合病院	○	-	-	643	643	643	535	535	535	-	-	-	582	
9	北見市	北見市国民健康保険常呂病院	○	-	-	-	-	-	-	-	-	-	-	-	-	
	(岩見沢市計)					(569)	(569)	(569)	(365)	(365)	(365)	(85)	(85)	(85)	(301)	
10	岩見沢市	総合病院	○	-	第2種	484	484	484	365	365	365	-	-	-	241	
11	岩見沢市	栗沢病院	○	第2種	-	85	85	85	-	-	-	85	85	85	60	
12	留萌市	市立病院	○	-	第2種	300	300	300	246	246	246	50	50	50	160	
13	苫小牧市	苫小牧市立病院	○	-	第2種	382	382	382	378	378	378	-	-	-	329	
	(稚内市計)					(377)	(377)	(377)	(258)	(258)	(258)	(45)	(45)	(45)	(181)	
14	稚内市	稚内病院	○	-	第2種	332	332	332	258	258	258	-	-	-	149	
15	稚内市	稚内こまどり病院		第2種	-	45	45	45	-	-	-	45	45	45	32	
16	美唄市	市立美唄病院	○	第2種	-	98	98	98	53	53	53	45	45	45	53	
17	芦別市	芦別病院	○	第2種	-	100	99	99	60	60	60	40	39	39	74	
18	江別市	市立病院	○	-	-	337	337	337	278	278	278	-	-	-	203	
19	赤平市	あかひら市立病院	○	第2種	-	120	120	120	60	60	60	60	60	60	111	
20	士別市	士別市立病院	○	第1種	-	148	148	133	60	60	55	88	88	78	126	
	(名寄市計)					(464)	(464)	(464)	(300)	(300)	(300)	(105)	(105)	(105)	(95)	
21	名寄市	総合病院	○	-	第2種	359	359	359	300	300	300	-	-	-	-	
22	名寄市	名寄東病院		第2種	-	105	105	105	-	-	-	105	105	105	95	
23	三笠市	三笠総合病院	○	-	-	199	199	199	91	91	91	43	43	43	67	
24	根室市	根室病院	○	第1種	第1種	135	135	135	131	131	131	-	-	-	130	
25	千歳市	千歳市民病院	○	-	-	190	190	190	190	190	190	-	-	-	187	
26	滝川市	市立病院	○	-	-	314	314	314	270	270	270	-	-	-	-	
27	砂川市	市立病院	○	-	第2種	498	498	498	408	408	408	-	-	-	440	
28	歌志内市	市立病院		第2種	-	60	60	60	-	-	-	60	60	60	49	
29	深川市	市立病院	○	-	第1種	203	203	203	199	199	199	-	-	-	180	
30	松前町	松前病院	○	第1種	-	100	100	99	100	100	99	-	-	-	99	
31	木古内町	国保病院	○	第1種	-	99	99	99	99	99	99	-	-	-	97	
32	森町	国保病院	○	第2種	-	60	60	60	60	60	60	-	-	-	34	
	(八雲町計)					(426)	(426)	(426)	(282)	(282)	(282)	(40)	(40)	(40)	(388)	
33	八雲町	八雲総合病院	○	-	第1種	327	327	327	183	183	183	40	40	40	327	
34	八雲町	八雲町熊石国民健康保険病院	○	第1種	-	99	99	99	99	99	99	-	-	-	61	
35	長万部町	町立病院	○	第1種	-	54	54	54	30	30	30	24	24	24	-	
36	厚沢部町	国保病院	○	第2種	-	69	69	69	45	45	45	24	24	24	20	
37	乙部町	国保病院	○	第2種	-	62	62	62	52	58	58	10	4	4	24	
38	奥尻町	国保病院	○	第1種	-	54	54	54	22	22	24	32	32	30	37	
39	今金町	国保病院	○	第2種	-	33	33	33	33	33	33	-	-	-	32	
40	せたな町	せたな町立国保病院	○	第2種	-	97	60	60	60	60	60	37	-	-	45	
41	黒松内町	黒松内町国民健康保険病院	○	-	-	-	-	-	-	-	-	-	-	-	-	
42	南幌町	国保町立病院	○	第2種	-	80	60	60	26	60	60	54	-	-	60	
43	奈井江町	奈井江町立国民健康保険病院	○	第2種	-	50	50	50	-	-	-	50	50	50	50	

①病床数の推移等

(単位：床)

	団体名(病院名)		想定企業会計	救急病院の 告示の有無	不採算地区 病院の該当	不採算地区 中核病院 の該当	許可病床数									施設全体最大 使用病床数 R3.4.1~R4.3.31
							うち一般病床			うち療養病床						
							R 1	R 2	R 3	R 1	R 2	R 3	R 1	R 2	R 3	
44	由仁町	町立病院	○	-	-	-	-	-	-	-	-	-	-	-	-	-
45	長沼町	町立長沼病院	○	○	第2種	-	84	84	84	84	84	84	-	-	-	48
46	月形町	国保月形町立病院	○	○	第1種	-	40	40	40	40	40	40	-	-	-	40
47	美瑛町	町立病院	○	○	第1種	-	98	98	98	56	56	56	42	42	42	98
48	上富良野町	上富良野町立病院	○	○	第2種	-	44	44	39	44	44	39	-	-	-	30
49	中富良野町	町立病院	○	○	第2種	-	35	35	35	35	35	35	-	-	-	15
50	和寒町	国保町立和寒病院	○	○	-	-	30	30	-	30	30	-	-	-	-	-
51	下川町	下川病院	○	○	第1種	-	41	41	41	41	41	41	-	-	-	-
52	遠別町	遠別町立国保病院	○	○	第1種	-	36	36	36	16	16	16	20	20	20	18
53	天塩町	国保病院	○	○	第1種	-	48	48	48	30	48	48	18	-	-	34
54	猿払村	国保病院	○	○	第1種	-	28	28	28	24	24	24	4	4	4	16
55	浜頓別町	国保病院	○	○	第1種	-	40	40	40	40	40	40	-	-	-	33
56	中頓別町	国保病院	○	○	第1種	-	50	50	50	50	50	50	-	-	-	19
57	枝幸町	枝幸町国民健康保険病院	○	○	第1種	-	83	83	83	46	46	46	37	37	37	73
58	豊富町	豊富町国民健康保険病院	○	○	-	-	-	-	-	-	-	-	-	-	-	-
59	幌延町	町立病院	○	○	-	-	-	-	-	-	-	-	-	-	-	-
60	美幌町	国保病院	○	○	第2種	-	99	99	99	99	99	99	-	-	-	77
61	斜里町	斜里町国民健康保険病院	○	○	第1種	-	111	111	95	60	60	55	51	51	40	84
62	滝上町	国保病院	○	○	-	-	38	38	-	26	26	-	12	12	-	-
63	興部町	国保病院	○	○	第1種	-	50	50	50	32	32	32	18	18	18	35
64	雄武町	国保病院	○	○	第1種	-	25	25	25	25	25	25	-	-	-	17
65	豊浦町	国保病院	○	○	第2種	-	60	60	60	60	60	60	-	-	-	31
66	白老町	国保病院	○	○	第1種	-	58	58	58	58	58	58	-	-	-	-
67	むかわ町	むかわ町鶴川厚生病院	○	○	第1種	-	40	40	40	40	40	40	-	-	-	27
68	日高町	門別国保病院	○	○	第1種	-	34	34	34	34	34	34	-	-	-	25
69	平取町	国保病院	○	○	第1種	-	42	42	42	42	42	42	-	-	-	42
	(新ひだか町計)						(100)	(100)	(100)	(78)	(78)	(78)	(22)	(22)	(22)	(80)
70	新ひだか町	新ひだか町立静内病院	○	○	第2種	-	58	58	58	58	58	58	-	-	-	58
71	新ひだか町	新ひだか町立三石国民健康保険病院	○	○	第1種	-	42	42	42	20	20	20	22	22	22	22
72	士幌町	国保病院	○	○	第1種	-	50	50	50	50	50	50	-	-	-	43
73	鹿追町	国保病院	○	○	第1種	-	50	50	50	23	30	30	27	20	20	36
74	芽室町	国保芽室病院	○	○	-	-	150	150	150	150	150	150	-	-	-	113
75	大樹町	国保病院	○	○	第1種	-	50	50	50	50	50	50	-	-	-	50
76	広尾町	広尾町国民健康保険病院	○	○	-	-	-	-	-	-	-	-	-	-	-	-
77	池田町	十勝いけだ地域医療センター	○	○	第1種	-	60	60	60	60	60	60	-	-	-	49
78	本別町	国保病院	○	○	第1種	-	60	60	60	60	60	60	-	-	-	46
79	足寄町	国保病院	○	○	第1種	-	60	60	60	60	60	60	-	-	-	-
80	厚岸町	厚岸病院	○	○	第1種	-	55	55	55	55	55	55	-	-	-	51
81	標茶町	町立病院	○	○	第1種	-	60	60	60	60	60	60	-	-	-	34
82	別海町	別海病院	○	○	第1種	-	84	84	84	84	84	84	-	-	-	73
83	中標津町	中標津病院	○	○	-	第1種	199	173	173	180	173	173	19	-	-	129
84	標津町	標津町国民健康保険標津病院	○	○	第1種	-	35	35	35	35	35	35	-	-	-	35
85	広域紋別病院企業団	広域紋別病院	○	○	第2種	第2種	150	150	150	148	148	148	-	-	-	114
86	利尻島国民健康保険病院組合	利尻島国保中央病院	○	○	第1種	-	42	42	42	42	42	42	-	-	-	18
	合 計		8	73	58	11	11,594	11,510	11,408	9,158	9,216	9,146	1,244	1,102	1,067	8,032
	対前年度増減			△ 2	△ 2		△ 202	△ 84	△ 102	△ 167	58	△ 70	9	△ 142	△ 35	△ 1,471

注1) 想定企業会計は次のとおり … ①北見市国民健康保険常呂病院(H19.12.1民間譲渡)、②幌延町立病院(H23.10.1診療所化)、③黒松内町国民健康保険病院(H28.4.1診療所化)、④国民健康保険由仁町立病院(H30.3.1診療所化)

注1) 想定企業会計は次のとおり … ⑤豊富町国民健康保険病院(H30.4.1診療所化)、⑥広尾町国民健康保険病院(H31.4.1独立行政法人化)、⑦国保町立和寒病院(R3.3.31診療所化)、⑧滝上町国保病院(R3.3.31診療所化)

注2) 「不採算地区病院」とは、許可病床が150床未満で最寄りの一般病院までの移動距離が15km以上となる位置に所在している一般病院(第1種)、第1種以外で許可病床が150床未満で直近の国勢調査に基づく当該病院の半径5km以内の人口が10万人未満である一般病院(第2種)

注3) 「不採算地区中核病院」とは、許可病床が100床以上500床未満で最寄りの一般病院までの移動距離が15km以上となる位置に所在している一般病院又は、直近の国勢調査に基づく当該病院の半径5km以内の人口が10万人未満である一般病院であって、次のi)及びii)を満たすもの。

i) 「二次救急医療機関又は三次救急医療機関として位置づけられていること

ii) 「へき地医療拠点病院又は災害拠点病院の指定を受けていること

注4) 施設全体最大使用病床数は、医療法による病床機能報告制度で報告する施設全体最大使用病床数と同じ考え方

② 年延患者数、病床利用率の推移

(単位：人、%)

	団体名(病院名)		年延患者数									病床利用率								
			うち入院			うち外来			うち一般病床			うち療養病床								
			R1	R2	R3	R1	R2	R3	R1	R2	R3	R1	R2	R3						
1	札幌市	札幌病院	587,859	393,507	383,534	201,523	139,859	140,252	386,336	253,648	243,282	81.9	57.0	57.2	84.7	59.5	59.9	-	-	-
	(函館市計)		(510,981)	(468,984)	(478,684)	(198,924)	(183,170)	(187,315)	(312,057)	(285,814)	(291,369)	(70.9)	(65.4)	(66.9)	(78.7)	(73.7)	(76.6)	(63.0)	(53.2)	(46.5)
2	函館市	市立函館病院	452,077	415,576	426,845	172,222	159,556	164,547	279,855	256,020	262,298	72.6	67.5	69.6	80.0	74.8	77.3	-	-	-
3	函館市	市立函館恵山病院	27,379	25,551	24,122	14,107	13,421	12,371	13,272	12,130	11,751	64.2	61.3	56.5	-	-	-	64.2	61.3	56.5
4	函館市	市立函館南茅部病院	31,525	27,857	27,717	12,595	10,193	10,397	18,930	17,664	17,320	58.3	47.3	48.3	57.6	56.9	65.5	59.6	31.3	19.3
5	小樽市	小樽病院	337,831	292,289	313,434	121,662	104,880	111,052	216,169	187,409	202,382	85.7	74.1	78.4	91.0	75.4	81.7	-	-	-
6	旭川市	旭川病院	336,391	309,352	296,405	114,431	100,799	85,926	221,960	208,553	210,479	65.4	57.8	49.2	62.0	54.7	46.6	-	-	-
7	室蘭市	総合病院	328,951	301,519	298,546	141,800	131,122	133,480	187,151	170,397	165,066	70.6	65.4	66.6	75.6	68.5	70.2	-	-	-
8	釧路市	市立釧路総合病院	489,116	428,004	440,967	180,925	154,677	161,702	308,191	273,327	279,265	76.9	65.9	68.9	82.9	72.3	76.3	-	-	-
9	北見市	北見市国民健康保険常呂病院	-	-	-	-	-	-	-	-	-	-	-	-	-	-	-	-	-	-
	(岩見沢市計)		(376,684)	(335,333)	(323,967)	(145,521)	(131,229)	(122,624)	(231,163)	(204,104)	(201,343)	(69.9)	(63.2)	(59.0)	(68.0)	(59.1)	(56.5)	(68.0)	(74.1)	(55.8)
10	岩見沢市	総合病院	343,279	301,462	295,928	124,372	108,252	105,307	218,907	193,210	190,621	70.2	61.3	59.6	68.0	59.1	56.5	-	-	-
11	岩見沢市	栗沢病院	33,405	33,871	28,039	21,149	22,977	17,317	12,256	10,894	10,722	68.0	74.1	55.8	-	-	-	68.0	74.1	55.8
12	留萌市	市立病院	186,937	162,570	166,106	66,943	52,103	50,440	119,994	110,467	115,666	61.0	47.6	46.1	74.4	58.0	56.2	-	-	-
13	苫小牧市	苫小牧市立病院	298,481	247,994	246,058	100,789	79,428	75,079	197,692	168,566	170,979	72.1	57.0	53.8	72.8	57.1	53.9	-	-	-
	(稚内市計)		(275,057)	(244,091)	(244,680)	(81,395)	(66,152)	(58,401)	(193,662)	(177,939)	(186,279)	(59.0)	(48.1)	(42.4)	(55.6)	(42.4)	(41.9)	(69.9)	(76.0)	(45.8)
14	稚内市	稚内病院	256,026	224,109	227,727	69,875	53,667	50,886	186,151	170,442	176,841	57.5	44.3	42.0	55.6	42.4	41.9	-	-	-
15	稚内市	稚内こまどり病院	19,031	19,982	16,953	11,520	12,485	7,515	7,511	7,497	9,438	69.9	76.0	45.8	-	-	-	69.9	76.0	45.8
16	美唄市	市立美唄病院	69,750	56,665	52,779	22,821	17,458	15,032	46,929	39,207	37,747	63.6	48.8	42.0	54.8	34.4	31.2	74.0	65.8	54.8
17	戸別市	戸別病院	82,062	73,861	74,391	25,605	23,561	23,860	56,457	50,300	50,531	65.3	65.0	66.0	61.2	69.0	68.8	72.7	59.0	61.8
18	江別市	市立病院	198,375	188,715	197,786	63,350	66,241	65,679	135,025	122,474	132,107	59.5	69.5	68.9	63.4	67.9	68.0	-	-	-
19	赤平市	あかびら市立病院	99,500	96,375	107,658	35,355	37,025	35,440	64,145	59,350	72,218	80.5	84.5	80.9	86.8	83.9	78.9	74.2	85.2	82.9
20	士別市	士別市立病院	141,290	139,461	140,401	41,288	43,239	41,823	100,002	96,222	98,578	76.2	80.0	77.4	75.0	75.7	73.0	77.0	83.0	80.5
	(名寄市計)		(357,528)	(336,797)	(334,367)	(125,123)	(121,509)	(116,856)	(232,405)	(215,288)	(217,511)	(73.7)	(71.7)	(69.0)	(73.1)	(64.7)	(61.4)	(70.1)	(86.1)	(84.7)
21	名寄市	総合病院	324,890	297,884	296,753	98,183	88,496	84,384	226,707	209,388	212,369	74.7	67.5	64.4	73.1	64.7	61.4	-	-	-
22	名寄市	名寄東病院	32,638	38,913	37,614	26,940	33,013	32,472	5,698	5,900	5,142	70.1	86.1	84.7	-	-	-	70.1	86.1	84.7
23	三笠市	三笠総合病院	72,372	63,760	61,474	24,244	20,235	19,192	48,128	43,525	42,282	59.1	52.3	59.1	49.5	41.0	47.8	74.6	68.8	71.1
24	根室市	根室病院	173,682	157,133	141,371	38,583	34,574	28,780	135,099	122,559	112,591	78.1	70.2	58.4	80.5	71.6	57.9	-	-	-
25	千歳市	千歳市民病院	202,197	169,609	189,741	49,782	39,307	45,116	152,415	130,302	144,625	71.6	56.7	65.1	71.6	56.7	65.1	-	-	-
26	滝川市	市立病院	257,159	228,654	231,271	70,293	60,930	59,806	186,866	167,724	171,465	71.1	53.2	52.2	73.9	53.7	53.1	-	-	-
27	砂川市	市立病院	390,473	348,206	362,663	138,690	124,306	130,345	251,783	223,900	232,318	76.1	68.4	71.7	78.4	71.3	74.4	-	-	-
28	歌志内市	市立病院	27,032	27,061	24,563	16,816	17,247	15,530	10,216	9,814	9,033	76.6	78.8	70.9	-	-	-	76.6	78.8	70.9
29	深川市	市立病院	173,723	159,819	162,517	60,667	49,948	49,915	113,056	109,871	112,602	81.7	67.4	67.4	83.3	68.2	67.9	-	-	-
30	松前町	松前病院	73,607	70,808	64,035	24,529	23,985	18,560	49,078	46,823	45,475	67.0	65.7	51.4	67.0	65.7	51.4	-	-	-
31	木古内町	国保病院	55,901	47,566	45,670	15,830	9,620	8,967	40,071	37,946	36,703	43.7	26.6	24.8	43.7	26.6	24.8	-	-	-
32	森町	国保病院	39,192	35,065	32,773	12,118	10,431	8,029	27,074	24,634	24,744	55.2	47.6	36.7	55.2	47.6	36.7	-	-	-
	(八雲町計)		(273,381)	(251,138)	(259,352)	(114,928)	(102,435)	(102,869)	(158,453)	(148,703)	(156,483)	(73.7)	(65.9)	(66.2)	(67.1)	(57.6)	(60.2)	(89.8)	(85.1)	(74.5)
33	八雲町	八雲総合病院	236,866	217,902	226,026	94,602	84,414	85,134	142,264	133,488	140,892	79.0	70.7	71.3	73.0	61.7	66.3	89.8	85.1	74.5
34	八雲町	八雲町熊石国民健康保険病院	36,515	33,236	33,326	20,326	18,021	17,735	16,189	15,215	15,591	56.1	49.9	49.1	56.1	49.9	49.1	-	-	-
35	長万部町	町立病院	24,490	20,245	21,554	4,980	3,329	4,219	19,510	16,916	17,335	25.2	16.9	21.4	45.4	30.4	38.5	-	-	-
36	厚沢部町	国保病院	20,208	19,030	15,987	7,625	7,730	5,410	12,583	11,300	10,577	30.2	30.7	21.5	46.3	47.1	32.9	-	-	-
37	乙部町	国保病院	18,330	16,243	15,469	5,977	7,151	5,477	12,353	9,092	9,992	26.3	31.6	24.2	31.4	35.6	25.9	-	-	-
38	奥尻町	国保病院	31,565	26,635	23,852	11,421	10,950	7,578	20,144	15,685	16,274	57.8	55.6	38.4	72.8	69.9	39.7	47.4	45.7	37.4
39	今金町	国保病院	22,837	21,844	23,073	6,200	6,862	8,579	16,637	14,982	14,494	51.3	57.0	71.2	51.3	57.0	71.2	-	-	-
40	せたな町	せたな町立国保病院	62,202	53,740	46,661	11,389	11,336	8,105	50,813	42,404	38,556	32.1	51.8	37.0	51.9	51.8	37.0	-	-	-
41	黒松内町	黒松内町国民健康保険病院	-	-	-	-	-	-	-	-	-	-	-	-	-	-	-	-	-	-
42	南幌町	国保町立病院	25,164	24,639	27,401	10,980	11,708	14,032	14,184	12,931	13,369	37.5	48.1	64.1	54.4	54.4	64.1	29.4	31.3	-
43	奈井江町	奈井江町立国民健康保険病院	39,439	38,594	37,097	14,835	16,534	16,869	24,604	22,060	20,228	81.1	90.6	92.4	-	-	-	81.1	90.6	92.4

② 年延患者数、病床利用率の推移

(単位：人、%)

	団体名(病院名)		年延患者数									病床利用率								
			うち入院			うち外来			うち一般病床			うち療養病床								
			R1	R2	R3	R1	R2	R3	R1	R2	R3	R1	R2	R3						
44	由仁町	町立病院	-	-	-	-	-	-	-	-	-	-	-	-	-	-	-	-	-	
45	長沼町	町立長沼病院	44,414	36,692	33,682	13,825	12,431	10,058	30,589	24,261	23,624	63.0	56.8	45.9	63.0	56.8	45.9	-	-	-
46	月形町	国保月形町立病院	24,170	28,867	30,015	9,883	12,474	13,008	14,287	16,393	17,007	67.5	85.4	89.1	67.5	85.4	89.1	-	-	-
47	美瑛町	町立病院	54,519	50,722	48,305	17,210	16,751	14,721	37,309	33,971	33,584	48.0	46.8	41.2	48.8	44.7	40.1	46.8	49.6	42.6
48	上富良野町	上富良野町立病院	30,181	27,590	27,712	7,199	6,707	6,542	22,982	20,883	21,170	44.7	41.8	46.0	44.7	41.8	46.0	-	-	-
49	中富良野町	町立病院	13,249	12,289	11,985	3,018	3,320	3,230	10,231	8,969	8,755	23.6	26.0	25.3	23.6	26.0	25.3	-	-	-
50	和寒町	国保町立和寒病院	13,137	10,726	-	1,810	1,566	-	11,327	9,160	-	16.5	14.3	-	16.5	14.3	-	-	-	-
51	下川町	下川病院	25,965	24,396	23,141	8,709	9,257	8,691	17,256	15,139	14,450	58.0	61.9	58.1	58.0	61.9	58.1	-	-	-
52	遠別町	遠別町立国保病院	18,199	17,018	15,359	5,628	5,993	4,696	12,571	11,025	10,663	42.7	45.6	35.7	52.0	68.6	53.9	35.3	27.2	21.2
53	天塩町	国保病院	25,018	24,908	30,887	8,967	9,268	9,001	16,051	15,640	21,886	81.7	65.1	51.4	81.7	65.1	51.4	-	-	-
54	猿払村	国保病院	14,433	15,335	13,775	2,353	4,010	3,668	12,080	11,325	10,107	23.0	39.2	35.9	26.8	45.8	41.9	-	-	-
55	浜頓別町	国保病院	34,028	31,427	30,673	9,902	9,288	9,496	24,126	22,139	21,177	67.6	63.6	65.0	67.6	63.6	65.0	-	-	-
56	中頓別町	国保病院	15,702	15,241	14,893	3,436	4,664	4,904	12,266	10,577	9,989	18.8	25.6	26.9	18.8	25.6	26.9	-	-	-
57	枝幸町	枝幸町国民健康保険病院	67,190	59,821	60,174	23,777	20,536	22,019	43,413	39,285	38,155	78.3	67.8	72.7	68.8	55.2	65.0	90.1	83.5	82.2
58	豊富町	豊富町国民健康保険病院	-	-	-	-	-	-	-	-	-	-	-	-	-	-	-	-	-	-
59	幌延町	町立病院	-	-	-	-	-	-	-	-	-	-	-	-	-	-	-	-	-	-
60	美幌町	国保病院	98,410	88,663	90,232	27,725	23,087	23,191	70,685	65,576	67,041	76.5	63.9	64.2	76.5	63.9	64.2	-	-	-
61	斜里町	斜里町国民健康保険病院	61,908	61,560	58,476	25,414	27,325	24,616	36,494	34,235	33,860	62.6	67.4	68.1	64.3	66.4	62.7	60.6	68.6	75.3
62	滝上町	国保病院	22,511	20,357	-	7,130	5,718	-	15,381	14,639	-	51.3	41.2	-	69.6	57.5	-	11.5	6.0	-
63	興部町	国保病院	27,036	21,797	22,680	10,554	8,828	9,414	16,482	12,969	13,266	57.7	48.4	51.6	65.8	52.0	64.9	43.1	42.0	28.0
64	雄武町	国保病院	20,548	19,267	18,810	3,615	3,874	3,759	16,933	15,393	15,051	39.5	42.5	41.2	39.5	42.5	41.2	-	-	-
65	豊浦町	国保病院	25,771	21,589	18,875	10,743	8,261	6,901	15,028	13,328	11,974	48.9	37.7	31.5	48.9	37.7	31.5	-	-	-
66	白老町	国保病院	33,737	27,874	30,394	6,397	3,924	5,011	27,340	23,950	25,383	35.0	21.5	23.7	35.0	21.5	23.7	-	-	-
67	むかわ町	むかわ町鶴川厚生病院	26,650	23,971	24,923	7,073	6,156	6,174	19,577	17,815	18,749	48.3	42.2	42.3	48.3	42.2	42.3	-	-	-
68	日高町	門別国保病院	48,436	44,282	41,346	7,765	7,679	5,756	40,671	36,603	35,590	62.4	61.9	46.4	62.4	61.9	46.4	-	-	-
69	平取町	国保病院	31,779	29,436	27,513	8,576	8,489	7,205	23,203	20,947	20,308	53.9	55.4	47.0	53.9	55.4	47.0	-	-	-
	(新ひだか町計)		(77,995)	(70,291)	(69,557)	(20,423)	(16,948)	(16,498)	(57,572)	(53,343)	(53,059)	(55.8)	(46.4)	(45.2)	(50.9)	(38.6)	(38.2)	(73.1)	(74.1)	(70.1)
70	新ひだか町	新ひだか町立静内病院	53,498	50,533	50,734	11,680	10,997	10,869	41,818	39,536	39,865	55.0	51.9	51.3	55.0	51.9	51.3	-	-	-
71	新ひだか町	新ひだか町立三石国民健康保険病院	24,497	19,758	18,823	8,743	5,951	5,629	15,754	13,807	13,194	56.9	38.8	36.7	39.0	-	-	73.1	74.1	70.1
72	士幌町	国保病院	35,684	30,021	29,513	13,344	13,299	13,460	22,340	16,722	16,053	72.9	72.9	73.8	72.9	72.9	73.8	-	-	-
73	鹿追町	国保病院	31,829	27,464	27,591	11,844	9,902	9,697	19,985	17,562	17,894	64.7	54.3	53.1	91.2	54.7	58.3	42.2	53.6	45.4
74	芽室町	国保芽室病院	91,581	77,978	80,318	30,075	27,772	25,317	61,506	50,206	55,001	54.8	50.7	46.2	54.8	50.7	46.2	-	-	-
75	大樹町	国保病院	42,124	36,516	37,757	15,187	14,443	14,004	26,937	22,073	23,753	83.0	79.1	76.7	83.0	79.1	76.7	-	-	-
76	広尾町	広尾町国民健康保険病院	-	-	-	-	-	-	-	-	-	-	-	-	-	-	-	-	-	-
77	池田町	十勝いけだ地域医療センター	48,405	41,765	40,862	12,647	12,545	12,016	35,758	29,220	28,846	57.6	57.3	54.9	57.6	57.3	54.9	-	-	-
78	本別町	国保病院	56,636	50,965	42,606	17,006	16,313	14,181	39,630	34,652	28,425	77.4	74.5	64.8	77.4	74.5	64.8	-	-	-
79	足寄町	国保病院	45,848	40,255	40,401	13,736	11,384	12,203	32,112	28,871	28,198	62.6	52.0	55.7	62.6	52.0	55.7	-	-	-
80	厚岸町	厚岸病院	51,006	46,296	48,507	10,192	10,994	11,503	40,814	35,302	37,004	50.6	54.8	57.3	50.6	54.8	57.3	-	-	-
81	標茶町	町立病院	38,798	35,197	34,494	10,469	9,878	8,634	28,329	25,319	25,860	47.7	45.1	39.4	47.7	45.1	39.4	-	-	-
82	別海町	別海病院	89,832	83,555	84,355	21,355	22,125	21,448	68,477	61,430	62,907	69.5	72.2	70.0	69.5	72.2	70.0	-	-	-
83	中標津町	中標津病院	175,354	165,613	168,088	30,500	33,927	35,608	144,854	131,686	132,480	41.9	50.5	56.4	46.3	52.8	56.4	-	-	-
84	標津町	標津町国民健康保険標津病院	32,534	27,011	26,161	8,934	6,131	6,933	23,600	20,880	19,228	69.7	48.0	54.3	69.7	48.0	54.3	-	-	-
85	広域紋別病院企業団	広域紋別病院	103,226	98,617	105,786	25,842	26,698	24,729	77,384	71,919	81,057	47.1	48.8	45.2	47.7	49.4	45.8	-	-	-
86	利尻島国民健康保険病院組合	利尻島国保中央病院	24,105	20,383	20,351	5,503	3,977	3,338	18,602	16,406	17,013	35.8	25.9	21.8	35.8	25.9	21.8	-	-	-
	合 計		8,381,695	7,421,061	7,416,484	2,785,108	2,477,012	2,413,969	5,596,587	4,944,049	5,002,515	66.9	60.0	59.0	68.9	60.0	59.5	57.3	62.9	59.2
	対前年度	増 減 (人)	△ 291,895	△ 960,634	△ 4,577	△ 59,124	△ 308,096	△ 63,043	△ 232,771	△ 652,538	58,466	△ 0.3	△ 6.9	△ 1.0	0.1	△ 8.9	△ 0.5	△ 1.6	5.6	△ 3.7
		増減率 (%)	△ 3.4	△ 11.5	△ 0.1	△ 2.1	△ 11.1	△ 2.5	△ 4.0	△ 11.7	1.2	-	-	-	-	-	-	-	-	-

③ 経営指標の推移

(単位：%)

	団体名 (病院名)		経常収支比率			医業収支比率			医業収益に対する割合								
									職員給与と費			材料費			うち薬品費		
			R1	R2	R3	R1	R2	R3	R1	R2	R3	R1	R2	R3	R1	R2	R3
1	札幌市	札幌病院	100.3	112.6	108.6	92.9	77.6	78.5	51.8	64.6	63.3	32.0	35.9	36.0	18.6	22.3	22.1
	(函館市計)		(102.1)	(109.5)	(116.2)	(97.5)	(97.3)	(97.8)	(46.3)	(51.4)	(50.7)	(29.9)	(31.0)	(31.2)	(14.7)	(14.4)	(15.2)
2	函館市	市立函館病院	102.2	110.0	117.0	99.9	99.4	99.7	44.5	49.2	48.6	30.6	31.6	31.8	14.9	14.7	15.5
3	函館市	市立函館恵山病院	100.0	100.7	106.9	66.2	70.4	71.0	92.1	93.7	90.4	12.1	12.5	11.3	6.1	5.8	5.1
4	函館市	市立函館南茅部病院	103.0	100.8	98.1	62.8	58.6	62.7	75.5	116.3	108.8	19.8	18.9	18.8	11.4	9.9	9.6
5	小樽市	小樽病院	93.0	96.7	99.7	90.3	82.5	89.1	55.0	62.8	58.5	26.2	26.0	25.7	11.3	12.1	11.6
6	旭川市	旭川病院	99.0	109.7	112.5	89.2	86.2	81.0	53.6	61.5	66.2	30.3	30.6	30.8	20.3	20.9	20.5
7	室蘭市	総合病院	94.4	99.9	107.3	88.2	86.7	86.4	63.0	64.0	62.8	22.7	22.4	21.6	10.2	10.4	9.7
8	釧路市	市立釧路総合病院	100.3	111.6	106.4	95.5	90.5	92.3	49.1	54.3	51.7	28.2	28.7	29.9	16.3	16.1	16.3
9	北見市	北見市国民健康保険常呂病院	100.0	100.0	100.0	-	-	-	-	-	-	-	-	-	-	-	-
	(岩見沢市計)		(97.9)	(102.1)	(102.2)	(96.6)	(91.1)	(91.9)	(46.2)	(50.1)	(50.0)	(34.5)	(35.1)	(33.8)	(25.3)	(25.4)	(23.9)
10	岩見沢市	総合病院	98.3	102.8	103.7	97.6	91.8	93.6	44.7	48.7	48.0	35.1	35.9	34.3	25.6	25.9	24.1
11	岩見沢市	栗沢病院	91.7	91.3	79.5	80.4	79.2	65.6	74.2	75.5	94.8	23.1	21.5	23.7	18.9	16.9	18.4
12	留萌市	市立病院	96.7	109.9	106.0	84.2	74.9	73.8	51.6	64.7	64.0	18.3	20.5	22.2	7.7	9.0	9.9
13	苫小牧市	苫小牧市立病院	96.6	109.3	115.0	88.0	79.0	80.0	54.4	62.9	60.7	22.3	22.4	22.2	11.2	10.9	11.2
	(稚内市計)		(94.8)	(101.0)	(106.1)	(76.6)	(70.9)	(72.1)	(68.3)	(74.1)	(70.9)	(23.5)	(26.5)	(25.7)	(12.8)	(15.7)	(14.8)
14	稚内市	稚内病院	94.4	101.4	106.9	78.0	71.8	73.4	66.3	72.5	68.8	24.1	27.2	26.2	13.1	16.1	15.1
15	稚内市	稚内こまどり病院	101.4	93.7	87.0	50.5	54.2	42.8	125.1	117.1	150.5	7.4	7.3	7.1	4.3	4.8	3.7
16	美唄市	市立美唄病院	106.5	101.5	100.2	89.9	81.7	78.2	67.7	73.2	77.8	13.0	13.1	13.1	7.0	6.8	6.1
17	芦別市	芦別病院	90.6	93.0	95.4	76.2	74.3	76.5	65.2	70.0	70.3	17.6	17.8	16.5	9.9	9.2	8.4
18	江別市	市立病院	83.5	89.1	103.2	77.6	83.2	94.6	66.1	62.9	57.0	18.5	16.4	14.4	10.5	8.1	6.0
19	赤平市	あかびら市立病院	103.5	111.3	110.6	88.2	90.3	89.5	46.4	55.8	56.6	11.8	11.6	11.1	6.3	5.8	5.2
20	士別市	士別市立病院	100.9	100.4	103.3	78.4	78.2	78.4	66.1	66.4	65.5	15.4	14.7	15.0	3.9	4.1	4.3
	(名寄市計)		(99.3)	(99.9)	(102.9)	(94.0)	(87.0)	(86.6)	(53.2)	(58.3)	(59.6)	(26.6)	(26.8)	(26.3)	(8.9)	(9.5)	(9.6)
21	名寄市	総合病院	99.2	99.9	102.9	95.6	87.7	87.0	55.7	61.8	63.5	27.8	28.4	27.9	9.3	10.1	10.2
22	名寄市	名寄東病院	101.2	100.0	102.8	70.4	76.1	80.0	-	-	-	-	-	-	-	-	-
23	三笠市	三笠総合病院	79.3	79.8	80.4	53.3	48.5	52.0	88.0	108.4	99.3	14.4	15.9	16.3	5.8	4.6	4.5
24	根室市	根室病院	96.7	99.5	98.8	64.9	62.5	56.0	79.2	75.6	82.7	25.0	26.8	28.9	14.3	14.9	15.2
25	千歳市	千歳市民病院	98.7	97.6	107.8	93.3	82.4	90.4	51.6	68.1	59.7	20.6	21.5	20.7	9.0	8.7	8.7
26	滝川市	市立病院	93.4	103.8	102.7	82.5	81.2	79.0	53.4	62.2	65.2	26.5	25.1	25.5	14.3	13.3	12.5
27	砂川市	市立病院	94.1	99.3	101.4	88.0	86.2	88.2	58.4	59.6	57.4	28.4	28.6	29.5	12.9	13.0	13.3
28	歌志内市	市立病院	98.6	103.3	103.8	64.1	70.6	69.2	50.4	56.3	64.6	14.3	14.0	13.9	5.2	4.9	4.3
29	深川市	市立病院	95.9	100.8	110.4	90.3	78.8	86.5	54.3	60.9	58.6	17.4	18.0	18.3	10.1	9.6	10.3
30	松前町	松前病院	100.1	95.1	99.1	78.3	74.3	74.4	67.7	91.4	89.5	13.4	12.9	12.3	8.8	7.7	6.9
31	木古内町	国保病院	97.5	149.1	153.1	69.3	59.6	56.1	86.4	108.4	107.0	12.4	15.4	15.7	5.8	7.2	6.5
32	森町	国保病院	102.4	103.5	101.5	67.9	65.3	62.8	96.1	100.4	99.4	14.3	13.3	12.6	7.7	6.8	6.9
	(八雲町計)		(85.1)	(100.6)	(110.8)	(80.5)	(77.8)	(81.3)	(73.4)	(69.8)	(67.6)	(21.9)	(20.9)	(20.3)	(12.9)	(11.8)	(11.1)
33	八雲町	八雲総合病院	84.9	102.1	112.1	79.6	77.0	81.1	76.3	71.0	68.4	19.6	19.0	18.4	9.6	9.1	8.5
34	八雲町	八雲町熊石国民健康保険病院	86.1	91.9	103.0	85.9	82.3	82.5	58.3	62.9	62.8	34.7	31.8	31.4	30.5	27.2	26.6
35	長万部町	町立病院	90.0	96.7	99.0	45.4	38.9	46.1	143.5	169.8	142.0	14.1	16.7	16.4	9.6	12.2	10.9
36	厚沢部町	国保病院	100.0	100.0	100.0	56.2	60.1	61.2	123.4	115.5	110.5	10.3	10.5	9.3	4.1	3.9	3.7
37	乙部町	国保病院	89.9	101.1	118.9	57.2	54.9	56.4	123.0	127.4	122.6	15.9	16.1	15.0	8.1	6.5	5.5
38	奥尻町	国保病院	92.6	93.4	103.5	62.8	62.0	56.8	76.3	88.7	99.7	33.1	34.7	33.3	26.4	25.9	26.2
39	今金町	国保病院	100.0	100.6	100.4	57.2	52.4	65.7	96.5	107.4	87.1	13.7	15.9	14.6	7.9	9.0	7.7
40	せたな町	せたな町立国保病院	101.3	104.2	106.7	64.4	79.1	63.0	92.5	74.9	96.6	18.3	13.9	16.9	13.4	9.9	10.9
41	黒松内町	黒松内町国民健康保険病院	100.0	100.0	100.0	-	-	-	-	-	-	-	-	-	-	-	-
42	南幌町	国保町立病院	91.0	109.2	111.7	50.0	64.1	75.1	107.5	90.1	74.9	9.8	8.5	6.9	5.6	4.4	3.3
43	奈井江町	奈井江町立国民健康保険病院	90.5	92.1	96.7	63.8	67.9	64.6	73.9	71.2	80.7	25.6	24.3	11.8	20.2	19.3	6.5

③ 経営指標の推移

(単位：%)

団体名 (病院名)	経常収支比率			医業収支比率			医業収益に対する割合									
							職員給与と費			材料費			うち薬品費			
	R1	R2	R3	R1	R2	R3	R1	R2	R3	R1	R2	R3	R1	R2	R3	
44 由仁町 町立病院	100.0	100.0	100.0	-	-	-	-	-	-	-	-	-	-	-	-	-
45 長沼町 町立長沼病院	98.6	99.3	99.5	71.1	68.0	66.4	76.8	79.1	82.8	13.1	12.7	9.5	7.4	5.8	5.1	
46 月形町 国保月形町立病院	101.1	99.2	101.5	66.8	75.5	76.3	83.4	69.7	69.7	14.3	18.1	18.2	9.9	12.0	12.8	
47 美瑛町 町立病院	99.0	104.5	100.0	64.1	65.0	63.5	82.2	87.2	88.4	8.8	9.6	8.3	4.3	4.1	3.2	
48 上富良野町 上富良野町立病院	92.8	91.2	96.4	71.8	68.5	67.8	67.8	82.7	96.7	14.0	13.8	13.4	8.3	7.4	7.4	
49 中富良野町 町立病院	101.3	98.8	99.5	47.3	48.6	52.6	117.9	116.0	114.2	31.2	29.9	27.2	25.4	24.0	21.1	
50 和寒町 国保町立和寒病院	99.7	96.0	-	47.9	45.3	-	113.7	119.1	-	11.1	11.2	-	4.8	3.7	-	
51 下川町 下川病院	98.4	101.7	99.2	54.8	57.9	57.2	120.7	113.4	117.4	10.7	12.2	9.9	3.6	4.1	3.5	
52 遠別町 遠別町立国保病院	102.9	100.0	96.9	38.6	41.5	40.9	158.2	147.7	154.5	16.3	17.5	14.1	5.6	6.8	4.0	
53 天塩町 国保病院	100.2	100.1	100.0	60.1	58.5	58.0	93.3	99.1	100.5	16.0	18.3	17.2	8.7	7.7	7.3	
54 猿払村 国保病院	100.0	100.0	100.0	38.5	44.6	46.8	135.1	114.8	114.7	49.9	44.4	41.6	35.1	28.8	27.1	
55 浜頓別町 国保病院	101.0	102.2	101.2	61.6	56.4	57.4	84.0	100.3	100.0	13.2	15.0	13.3	7.2	8.0	6.9	
56 中頓別町 国保病院	100.2	100.6	100.2	38.4	41.4	42.5	152.2	149.6	137.7	16.6	18.1	13.4	7.4	6.4	4.5	
57 枝幸町 枝幸町国民健康保険病院	97.8	100.9	98.4	53.0	46.0	45.1	104.3	124.1	126.9	28.4	30.3	27.5	17.4	17.6	14.6	
58 豊富町 豊富町国民健康保険病院	100.0	100.0	100.0	-	-	-	-	-	-	-	-	-	-	-	-	
59 幌延町 町立病院	-	-	-	-	-	-	-	-	-	-	-	-	-	-	-	
60 美幌町 国保病院	96.1	96.5	101.5	88.2	86.0	90.7	58.0	57.0	56.0	17.7	17.8	16.3	7.8	7.9	7.0	
61 斜里町 斜里町国民健康保険病院	99.9	101.7	114.7	72.4	74.2	74.5	73.1	72.9	83.6	34.1	32.0	13.4	28.0	25.7	8.0	
62 滝上町 国保病院	108.5	110.4	100.0	49.5	37.6	-	103.4	103.7	-	23.0	22.0	-	15.8	12.7	-	
63 興部町 国保病院	88.7	86.1	88.7	55.3	49.2	52.9	85.3	100.3	92.3	11.3	12.7	11.2	4.0	3.6	2.9	
64 雄武町 国保病院	83.8	97.2	104.5	35.5	37.9	45.6	148.0	139.6	127.8	14.7	13.1	11.4	8.1	7.2	5.9	
65 豊浦町 国保病院	91.9	91.1	103.4	62.8	55.1	60.5	86.6	100.4	87.7	29.6	30.4	25.6	25.9	26.5	22.5	
66 白老町 国保病院	94.2	98.8	98.0	59.9	48.2	55.0	81.7	114.7	98.4	10.7	11.0	10.8	8.3	7.3	6.2	
67 むかわ町 むかわ町鶴川厚生病院	90.7	90.4	90.6	0.4	0.3	0.4	-	-	-	-	-	-	-	-	-	
68 日高町 門別国保病院	89.3	97.1	98.0	67.5	66.5	67.2	93.6	95.3	96.0	15.1	15.5	14.8	8.2	8.1	6.6	
69 平取町 国保病院	100.1	98.3	99.6	44.4	43.1	45.0	128.4	128.3	128.7	13.9	16.5	16.3	4.4	6.4	6.8	
(新ひだか町計)	(103.5)	(104.6)	(106.5)	(61.0)	(61.6)	(61.6)	(93.2)	(88.8)	(87.0)	(15.7)	(14.3)	(12.6)	(8.5)	(7.2)	(6.7)	
70 新ひだか町 新ひだか町立静内病院	101.4	104.2	105.6	67.1	66.4	67.3	83.4	81.9	79.8	14.8	14.4	12.2	8.2	7.3	6.6	
71 新ひだか町 新ひだか町立三石国民健康保険病院	108.2	105.3	108.7	47.3	50.2	46.7	124.4	110.0	114.0	18.5	14.0	14.3	9.5	6.7	6.7	
72 士幌町 国保病院	93.8	98.6	94.9	47.6	49.5	52.4	127.9	131.1	124.0	13.9	14.5	14.5	6.9	4.6	3.4	
73 鹿追町 国保病院	100.7	97.7	100.8	68.6	64.4	66.7	80.1	91.7	98.6	33.6	31.1	15.8	27.9	24.7	9.2	
74 芽室町 国保芽室病院	93.0	108.8	108.9	74.0	65.1	66.8	69.9	93.5	88.2	12.7	13.3	12.7	6.8	6.2	5.1	
75 大樹町 国保病院	83.1	98.3	94.6	56.1	51.2	56.0	108.0	131.5	126.8	22.1	26.8	20.7	11.2	13.8	9.9	
76 広尾町 広尾町国民健康保険病院	100.0	100.0	100.0	-	-	-	-	-	-	-	-	-	-	-	-	
77 池田町 十勝いけだ地域医療センター	69.6	72.4	71.8	0.3	0.3	0.4	-	-	-	-	-	-	-	-	-	
78 本別町 国保病院	109.5	94.3	100.7	89.1	76.7	79.3	61.0	82.4	80.3	13.1	14.3	13.0	5.9	6.1	4.5	
79 足寄町 国保病院	100.1	93.8	97.0	68.7	67.5	68.8	74.2	85.5	84.2	12.8	12.6	12.2	5.7	3.4	3.5	
80 厚岸町 厚岸病院	101.5	99.4	99.3	69.6	62.0	63.6	93.6	93.4	87.7	14.1	15.3	14.2	7.1	7.1	6.0	
81 標茶町 町立病院	100.3	100.5	100.3	67.0	62.9	63.7	92.9	80.7	82.3	12.9	13.0	11.8	6.0	5.7	4.6	
82 別海町 別海病院	93.3	97.8	100.1	61.2	61.1	65.9	93.2	86.8	76.4	18.1	17.0	17.4	8.5	8.4	8.5	
83 中標津町 中標津病院	95.7	99.0	107.0	74.1	76.0	81.6	56.4	59.4	55.4	18.9	20.9	20.4	8.2	7.5	7.0	
84 標津町 標津町国民健康保険標津病院	100.1	103.1	104.2	44.9	36.5	38.6	139.0	175.0	169.4	14.9	18.3	14.0	11.7	11.0	10.5	
85 広域紋別病院企業団 広域紋別病院	100.0	99.9	98.3	57.6	57.4	56.5	95.6	84.1	91.1	21.9	22.0	23.2	9.6	8.7	9.4	
86 利尻島国民健康保険病院組合 利尻島国保中央病院	95.5	120.0	146.1	54.7	45.8	47.2	115.4	123.9	124.7	16.7	13.2	16.0	11.6	10.8	14.3	
合計	96.9	103.6	106.1	83.5	78.8	80.4	59.7	65.6	64.3	25.2	25.8	25.4	13.6	13.8	13.3	
対前年度増減	△ 0.4	6.7	2.5	△ 0.6	△ 4.7	1.6	0.3	5.9	△ 1.4	0.7	0.6	△ 0.3	0.6	0.2	△ 0.5	

④ 医業収益の推移

(単位：千円)

	団体名(病院名)		医業収益			うち入院分			うち外来分		
			R1	R2	R3	R1	R2	R3	R1	R2	R3
1	札幌市	札幌病院	21,893,052	17,803,926	18,388,676	15,248,318	11,750,334	12,231,579	6,104,662	5,821,103	5,881,886
	(函館市計)		(18,587,640)	(18,807,298)	(19,876,669)	(13,290,286)	(13,734,490)	(14,326,677)	(4,568,995)	(4,400,696)	(4,808,298)
2	函館市	市立函館病院	17,767,818	18,047,109	19,074,948	12,782,382	13,257,302	13,832,073	4,356,113	4,217,337	4,618,395
3	函館市	市立函館恵山病院	454,173	441,379	436,256	298,506	297,760	284,478	103,194	89,309	95,523
4	函館市	市立函館南茅部病院	365,649	318,810	365,465	209,398	179,428	210,126	109,688	94,050	94,380
5	小樽市	小樽病院	10,254,672	9,125,926	9,934,859	6,930,077	5,913,150	6,517,084	2,691,801	2,560,495	2,722,286
6	旭川市	旭川病院	9,619,948	9,477,702	8,953,412	6,239,567	6,080,793	5,442,547	3,030,952	3,031,252	3,086,217
7	室蘭市	総合病院	8,226,947	7,931,191	8,225,746	5,997,572	5,855,341	6,079,900	1,924,845	1,840,966	1,890,082
8	釧路市	市立釧路総合病院	15,367,814	14,494,525	15,947,693	10,221,186	9,457,637	10,547,582	4,696,210	4,568,757	4,874,682
9	北見市	北見市国民健康保険常呂病院	-	-	-	-	-	-	-	-	-
	(岩見沢市計)		(11,347,823)	(10,613,241)	(10,798,054)	(5,810,001)	(5,190,039)	(5,236,477)	(4,995,671)	(4,850,541)	(4,954,526)
10	岩見沢市	総合病院	10,776,529	10,048,351	10,326,334	5,473,184	4,839,923	4,969,372	4,841,032	4,713,826	4,828,494
11	岩見沢市	栗沢病院	571,294	564,890	471,720	336,817	350,116	267,105	154,639	136,715	126,032
12	留萌市	市立病院	4,449,027	3,958,110	4,199,396	2,783,714	2,338,077	2,356,568	1,289,170	1,265,573	1,470,765
13	苫小牧市	苫小牧市立病院	9,074,245	7,987,166	8,315,731	5,768,991	4,867,744	5,013,613	2,530,455	2,380,669	2,549,747
	(稚内市計)		(5,351,638)	(4,875,717)	(4,995,999)	(2,878,508)	(2,406,311)	(2,390,725)	(2,089,366)	(2,079,039)	(2,209,579)
14	稚内市	稚内病院	5,172,891	4,698,627	4,866,683	2,744,633	2,274,528	2,311,147	2,053,234	2,043,295	2,172,234
15	稚内市	稚内こまどり病院	178,747	177,090	129,316	133,875	131,783	79,578	36,132	35,744	37,345
16	美唄市	市立美唄病院	1,271,927	1,099,040	1,111,460	572,609	447,755	426,890	511,470	457,428	465,022
17	芦別市	芦別病院	1,407,394	1,348,321	1,411,574	685,056	651,876	700,616	573,322	538,443	540,600
18	江別市	市立病院	4,824,792	5,095,277	5,840,395	2,726,954	2,901,885	3,087,362	1,678,510	1,552,259	1,631,082
19	赤平市	あかびら市立病院	1,869,940	1,906,795	1,904,066	1,067,211	1,097,276	1,068,389	482,916	473,824	465,252
20	士別市	士別市立病院	2,466,391	2,465,517	2,480,203	1,221,490	1,264,945	1,215,426	932,300	881,368	942,007
	(名寄市計)		(9,445,361)	(9,017,873)	(8,813,141)	(6,350,639)	(5,904,423)	(5,697,418)	(2,586,908)	(2,546,498)	(2,560,020)
21	名寄市	総合病院	9,012,632	8,498,556	8,279,610	5,950,038	5,418,517	5,196,965	2,563,439	2,524,993	2,539,252
22	名寄市	名寄東病院	432,729	519,317	533,531	400,601	485,906	500,453	23,469	21,505	20,768
23	三笠市	三笠総合病院	1,009,655	925,657	955,505	545,919	475,617	469,403	296,521	282,716	284,104
24	根室市	根室病院	2,982,632	2,900,519	2,657,130	1,456,494	1,376,321	1,219,896	1,325,131	1,327,383	1,259,154
25	千歳市	千歳市民病院	5,454,518	4,814,037	5,511,939	3,061,877	2,547,312	2,984,271	1,622,744	1,508,138	1,724,444
26	滝川市	市立病院	5,415,217	5,318,298	5,249,409	3,056,603	2,850,203	2,903,870	2,085,975	1,969,000	2,024,308
27	砂川市	市立病院	12,327,675	11,790,038	12,748,304	8,476,196	8,074,967	8,656,255	3,378,140	3,208,867	3,528,315
28	歌志内市	市立病院	376,499	393,229	384,255	281,243	298,463	279,114	65,680	64,726	61,812
29	深川市	市立病院	3,767,013	3,520,542	3,827,520	2,326,257	2,095,141	2,250,073	1,195,187	1,173,834	1,319,142
30	松前町	松前病院	980,080	984,061	885,189	542,054	570,129	432,881	357,456	335,137	349,611
31	木古内町	国保病院	922,534	760,479	794,622	482,944	321,314	326,395	358,023	362,380	365,017
32	森町	国保病院	645,111	604,501	575,865	375,496	344,913	266,288	200,354	189,939	200,957
	(八雲町計)		(4,942,425)	(4,657,224)	(4,856,259)	(3,160,271)	(2,963,397)	(3,046,827)	(1,483,964)	(1,403,222)	(1,465,366)
33	八雲町	八雲総合病院	4,167,462	3,959,272	4,158,647	2,762,577	2,601,342	2,690,503	1,173,844	1,128,927	1,194,869
34	八雲町	八雲町熊石国民健康保険病院	774,963	697,952	697,612	397,694	362,055	356,324	310,120	274,295	270,497
35	長万部町	町立病院	280,108	242,679	299,790	103,419	78,590	99,187	111,481	99,628	116,898
36	厚沢部町	国保病院	268,225	292,508	300,394	129,792	132,500	105,938	74,149	68,868	68,039
37	乙部町	国保病院	247,180	243,298	241,135	123,842	130,895	106,822	71,739	59,732	62,885
38	奥尻町	国保病院	481,936	443,247	410,552	178,290	170,568	140,730	254,830	226,169	211,700
39	今金町	国保病院	390,206	376,382	501,287	160,410	207,351	259,093	112,619	116,736	135,366
40	せたな町	せたな町立国保病院	839,411	971,508	759,870	311,496	333,397	269,085	399,231	357,427	345,466
41	黒松内町	黒松内町国民健康保険病院	-	-	-	-	-	-	-	-	-
42	南幌町	国保町立病院	299,297	411,606	524,938	161,347	250,028	310,164	82,393	91,722	120,923
43	奈井江町	奈井江町立国民健康保険病院	605,760	615,566	519,141	248,400	270,807	271,056	278,770	265,220	155,704

④ 医業収益の推移

(単位：千円)

	団体名(病院名)		医業収益			うち入院分			うち外来分		
			R1	R2	R3	R1	R2	R3	R1	R2	R3
44	由仁町	町立病院	-	-	-	-	-	-	-	-	-
45	長沼町	町立長沼病院	727,491	671,828	624,667	384,036	338,961	273,234	186,506	172,380	174,214
46	月形町	国保月形町立病院	359,493	434,923	461,575	227,053	298,572	340,342	83,364	84,967	90,590
47	美瑛町	町立病院	724,726	704,781	699,534	371,452	361,279	325,238	241,458	228,523	225,574
47	上富良野町	上富良野町立病院	537,028	518,760	519,326	193,107	182,561	182,586	190,892	179,142	189,382
48	中富良野町	町立病院	208,777	207,615	231,042	62,078	66,500	62,521	106,319	100,730	100,790
49	和寒町	国保町立和寒病院	206,794	184,445	-	44,627	36,042	-	77,548	67,354	-
50	下川町	下川病院	294,296	307,809	310,453	131,190	140,293	131,372	108,706	112,099	110,137
51	遠別町	遠別町立国保病院	145,038	156,290	154,849	56,723	70,001	52,860	62,014	56,546	57,139
52	天塩町	国保病院	408,190	407,067	411,112	196,151	197,559	187,234	148,849	143,531	145,722
53	猿払村	国保病院	188,164	206,393	216,552	28,162	49,561	47,668	121,382	117,795	120,853
54	浜頓別町	国保病院	461,423	427,219	446,136	229,651	210,636	205,055	139,167	126,509	125,474
55	中頓別町	国保病院	194,790	224,957	238,084	66,734	90,285	87,735	70,953	67,741	64,429
56	枝幸町	枝幸町国民健康保険病院	945,610	835,743	813,901	387,025	317,158	309,373	431,104	402,147	365,958
57	豊富町	豊富町国民健康保険病院	-	-	-	-	-	-	-	-	-
58	幌延町	町立病院	-	-	-	-	-	-	-	-	-
59	美幌町	国保病院	1,783,402	1,678,078	1,764,705	886,136	804,363	827,755	783,196	757,957	788,892
60	斜里町	斜里町国民健康保険病院	1,255,136	1,253,091	980,350	559,344	601,511	553,925	586,918	550,053	298,239
61	滝上町	国保病院	283,455	199,073	-	116,652	59,442	-	106,123	79,113	-
62	興部町	国保病院	366,790	328,532	364,486	179,021	153,527	162,354	101,914	88,443	90,055
63	雄武町	国保病院	236,987	257,631	309,403	72,853	80,477	107,157	119,761	102,264	114,149
64	豊浦町	国保病院	388,235	320,491	354,138	185,819	132,953	114,785	183,233	165,748	156,077
65	白老町	国保病院	470,411	392,166	459,493	155,492	95,579	124,490	176,780	164,369	182,112
66	むかわ町	むかわ町鶴川厚生病院	1,419	918	1,264	-	-	-	-	-	-
67	日高町	門別国保病院	698,789	709,339	708,317	180,500	207,403	153,681	408,091	390,916	429,345
68	平取町	国保病院	323,007	329,267	354,329	137,552	134,120	125,459	117,799	121,270	126,305
	(新ひだか町計)		(1,063,465)	(1,057,842)	(1,088,708)	(543,545)	(513,728)	(527,337)	(446,002)	(415,923)	(414,848)
70	新ひだか町	新ひだか町立静内病院	809,337	799,603	859,308	399,951	406,962	425,508	350,369	331,400	327,443
71	新ひだか町	新ひだか町立三石国民健康保険病院	254,128	258,239	229,400	143,594	106,766	101,829	95,633	84,523	87,405
72	士幌町	国保病院	424,828	400,604	441,035	233,112	223,715	239,519	151,268	138,126	125,598
73	鹿追町	国保病院	491,528	437,285	387,863	163,552	148,421	146,809	267,706	228,947	160,213
74	芽室町	国保芽室病院	1,484,083	1,324,078	1,360,697	820,360	712,097	630,994	495,890	451,795	506,999
75	大樹町	国保病院	565,507	532,544	579,858	255,183	239,846	240,011	192,958	178,724	185,119
76	広尾町	広尾町国民健康保険病院	-	-	-	-	-	-	-	-	-
77	池田町	十勝いけだ地域医療センター	1,097	1,097	1,408	-	-	-	-	-	-
78	本別町	国保病院	1,071,403	914,904	901,492	387,047	376,376	354,535	308,214	289,465	263,921
79	足寄町	国保病院	735,160	690,359	714,565	263,152	223,684	243,454	266,016	259,549	254,655
80	厚岸町	厚岸病院	785,247	715,301	775,901	236,440	244,224	258,518	339,734	288,111	266,509
81	標茶町	町立病院	709,483	690,627	694,024	278,017	279,096	242,454	198,072	182,860	188,112
82	別海町	別海病院	1,283,666	1,291,226	1,478,418	623,895	656,827	661,432	466,500	436,130	525,004
83	中標津町	中標津病院	2,991,563	3,122,168	3,379,434	1,275,422	1,438,181	1,538,422	1,291,034	1,253,277	1,326,432
84	標津町	標津町国民健康保険標津病院	398,793	326,529	364,353	171,550	118,628	131,418	192,390	173,995	171,682
85	広域紋別病院企業団	広域紋別病院	2,013,017	2,058,695	2,081,912	1,006,200	1,057,088	1,013,654	874,841	858,679	922,721
86	利尻島国民健康保険病院組合	利尻島国保中央病院	420,189	398,669	407,263	148,931	123,681	108,491	198,518	200,346	204,242
	合 計		203,342,573	190,991,348	198,280,825	124,232,293	114,338,364	117,448,073	64,683,160	61,995,279	64,322,753
	対前年度	増 減 (千円)	1,433,202	△ 12,351,225	7,289,477	1,224,826	△ 9,893,929	3,109,709	205,487	△ 2,687,881	2,327,474
		増減率 (%)	0.7	△ 6.1	3.8	1.0	△ 8.0	2.7	0.3	△ 4.2	3.8

⑤ 医業費用の推移

(単位：千円)

	団体名(病院名)	医業費用			うち職員給与費			うち減価償却費		
		R 1	R 2	R 3	R 1	R 2	R 3	R 1	R 2	R 3
1	札幌市 札幌病院	23,572,906	22,936,838	23,413,974	11,346,853	11,493,254	11,644,572	1,330,858	1,220,741	1,267,158
	(函館市計)	(19,055,918)	(19,333,520)	(20,321,208)	(8,606,069)	(9,661,219)	(10,068,051)	(720,518)	(615,349)	(601,354)
2	函館市 市立函館病院	17,787,784	18,162,405	19,123,720	7,911,850	8,876,994	9,276,251	685,854	576,187	564,762
3	函館市 市立函館恵山病院	685,638	626,773	614,820	418,309	413,415	394,265	32,366	36,243	33,686
4	函館市 市立函館南茅部病院	582,496	544,342	582,668	275,910	370,810	397,535	2,298	2,919	2,906
5	小樽市 小樽病院	11,356,544	11,057,996	11,152,643	5,639,199	5,730,555	5,816,052	1,051,165	963,771	798,652
6	旭川市 旭川病院	10,788,936	10,991,521	11,051,128	5,158,759	5,830,282	5,927,246	592,758	497,275	530,186
7	室蘭市 総合病院	9,332,451	9,146,437	9,517,836	5,182,899	5,079,361	5,168,344	580,279	575,304	560,014
8	釧路市 市立釧路総合病院	16,086,493	16,012,488	17,282,963	7,547,819	7,865,558	8,248,520	1,135,585	1,075,826	1,193,465
9	北見市 北見市国民健康保険常呂病院	-	-	-	-	-	-	-	-	-
	(岩見沢市計)	(11,750,993)	(11,656,052)	(11,747,192)	(5,241,015)	(5,321,231)	(5,402,517)	(663,279)	(639,536)	(644,921)
10	岩見沢市 総合病院	11,040,830	10,942,865	11,028,102	4,817,327	4,894,458	4,955,424	641,258	619,331	625,364
11	岩見沢市 栗沢病院	710,163	713,187	719,090	423,688	426,773	447,093	22,021	20,205	19,557
12	留萌市 市立病院	5,295,356	5,282,615	5,688,298	2,295,589	2,561,036	2,686,895	231,886	332,897	340,801
13	苫小牧市 苫小牧市立病院	10,312,671	10,110,140	10,395,673	4,933,449	5,023,534	5,049,897	796,724	891,090	855,584
	(稚内市計)	(6,987,189)	(6,873,271)	(6,932,241)	(3,655,081)	(3,612,354)	(3,542,661)	(429,245)	(346,662)	(358,885)
14	稚内市 稚内病院	6,633,184	6,546,818	6,630,227	3,431,452	3,405,037	3,347,986	409,260	339,903	356,472
15	稚内市 稚内こまどり病院	354,005	326,453	302,014	223,629	207,317	194,675	19,985	6,759	2,413
16	美唄市 市立美唄病院	1,414,530	1,345,500	1,420,851	860,527	804,572	864,804	38,443	36,419	46,441
17	芦別市 芦別病院	1,846,766	1,815,636	1,844,773	918,088	943,877	993,007	135,242	147,621	118,183
18	江別市 市立病院	6,217,695	6,123,157	6,173,929	3,187,255	3,205,960	3,300,133	512,908	498,385	420,114
19	赤平市 あかびら市立病院	2,121,188	2,111,825	2,128,313	868,025	1,063,177	1,077,644	266,684	249,461	242,741
20	士別市 士別市立病院	3,144,837	3,152,221	3,164,537	1,629,088	1,636,922	1,624,561	214,417	237,256	220,660
	(名寄市計)	(10,045,757)	(10,370,722)	(10,178,780)	(5,021,535)	(5,253,859)	(5,254,124)	(598,708)	(613,444)	(624,504)
21	名寄市 総合病院	9,431,086	9,688,330	9,512,055	5,021,535	5,253,859	5,254,124	563,614	584,222	595,157
22	名寄市 名寄東病院	614,665	682,392	666,725	-	-	-	35,094	29,222	29,347
23	三笠市 三笠総合病院	1,894,963	1,907,380	1,836,232	888,671	1,003,140	949,161	98,562	92,109	92,727
24	根室市 根室病院	4,598,420	4,641,059	4,747,427	2,360,821	2,192,095	2,197,787	382,312	350,389	365,606
25	千歳市 千歳市民病院	5,844,346	5,842,539	6,095,472	2,813,931	3,280,534	3,290,269	389,577	357,202	377,562
26	滝川市 市立病院	6,566,955	6,546,063	6,642,773	2,890,893	3,308,115	3,420,345	555,240	557,289	562,069
27	砂川市 市立病院	14,002,315	13,670,053	14,460,166	7,204,672	7,021,746	7,313,376	928,075	905,278	930,715
28	歌志内市 市立病院	587,530	557,053	555,325	189,624	221,497	248,176	56,423	37,166	30,954
29	深川市 市立病院	4,170,331	4,466,412	4,426,969	2,046,979	2,144,384	2,244,369	342,233	429,802	381,811
30	松前町 松前病院	1,252,398	1,324,942	1,189,984	663,072	899,071	791,938	42,301	45,026	43,090
31	木古内町 国保病院	1,330,275	1,275,614	1,416,897	797,008	824,733	850,521	144,167	138,365	151,432
32	森町 国保病院	950,655	925,301	916,833	619,815	607,136	572,610	44,329	46,192	46,122
	(八雲町計)	(6,137,070)	(5,989,201)	(5,975,147)	(3,629,950)	(3,250,809)	(3,280,802)	(433,285)	(415,139)	(392,149)
33	八雲町 八雲総合病院	5,234,623	5,140,850	5,129,990	3,178,243	2,811,957	2,842,489	391,435	374,361	353,011
34	八雲町 八雲町熊石国民健康保険病院	902,447	848,351	845,157	451,707	438,852	438,313	41,850	40,778	39,138
35	長万部町 町立病院	616,763	624,311	649,901	402,021	412,153	425,809	29,270	29,589	29,633
36	厚沢部町 国保病院	477,066	486,460	490,685	331,115	337,798	331,819	22,517	21,464	31,447
37	乙部町 国保病院	432,437	443,499	427,886	304,043	309,904	295,566	22,285	23,172	24,582
38	奥尻町 国保病院	767,340	714,756	723,030	367,537	393,015	409,398	38,220	34,215	39,260
39	今金町 国保病院	682,378	717,650	763,502	376,475	404,389	436,684	38,667	22,889	24,987
40	せたな町 せたな町立国保病院	1,303,378	1,228,955	1,206,686	776,298	728,121	734,058	81,922	73,875	65,716
41	黒松内町 黒松内町国民健康保険病院	-	-	-	-	-	-	-	-	-
42	南幌町 国保町立病院	599,090	641,932	699,078	321,632	370,654	393,329	37,894	37,400	52,603
43	奈井江町 奈井江町立国民健康保険病院	950,120	906,695	803,221	447,371	438,033	418,835	86,315	70,215	66,866

⑤ 医業費用の推移

(単位：千円)

	団体名（病院名）	医業費用			うち職員給与費			うち減価償却費		
		R 1	R 2	R 3	R 1	R 2	R 3	R 1	R 2	R 3
44	由仁町 町立病院	-	-	-	-	-	-	-	-	-
45	長沼町 町立長沼病院	1,023,856	987,854	940,807	558,363	531,517	517,023	38,008	49,318	50,490
46	月形町 国保月形町立病院	538,179	576,232	604,767	299,792	303,285	321,932	30,575	36,591	41,755
47	美瑛町 町立病院	1,129,771	1,083,528	1,101,511	595,991	614,539	618,620	137,341	117,107	115,290
48	上富良野町 上富良野町立病院	748,258	756,844	766,101	363,999	428,999	502,127	37,904	35,440	38,302
49	中富良野町 町立病院	441,362	426,884	438,860	246,044	240,782	263,764	30,204	30,150	33,863
50	和寒町 国保町立和寒病院	431,979	406,764	-	235,074	219,616	-	43,440	40,254	-
51	下川町 下川病院	537,476	531,634	543,119	355,133	348,919	364,571	38,560	36,763	35,341
52	遠別町 遠別町立国保病院	375,756	376,926	379,009	229,466	230,846	239,195	14,309	12,696	14,071
53	天塩町 国保病院	679,336	696,236	708,629	380,971	403,590	413,214	67,676	69,319	74,562
54	猿払村 国保病院	488,843	463,038	463,199	254,232	236,844	248,353	33,506	33,011	32,176
55	浜頓別町 国保病院	748,910	758,060	777,179	387,756	428,650	446,100	53,229	50,543	34,022
56	中頓別町 国保病院	506,794	543,976	560,497	296,497	336,608	327,777	37,051	38,321	40,299
57	枝幸町 枝幸町国民健康保険病院	1,784,190	1,815,598	1,804,267	986,000	1,036,758	1,032,820	229,447	207,397	189,967
58	豊富町 豊富町国民健康保険病院	-	-	-	-	-	-	-	-	-
59	幌延町 町立病院	-	-	-	-	-	-	-	-	-
60	美幌町 国保病院	2,022,694	1,950,645	1,945,889	1,034,241	957,040	988,500	188,457	185,649	181,380
61	斜里町 斜里町国民健康保険病院	1,732,578	1,688,041	1,316,393	918,041	913,790	819,528	81,432	83,048	84,179
62	滝上町 国保病院	573,105	529,364	-	292,951	206,514	-	36,267	32,708	-
63	興部町 国保病院	663,351	668,047	689,292	312,722	329,568	336,330	80,227	69,630	60,267
64	雄武町 国保病院	667,915	678,884	678,375	350,704	359,595	395,311	80,406	75,854	67,823
65	豊浦町 国保病院	618,231	581,162	584,896	336,355	321,920	310,579	49,565	46,473	49,791
66	白老町 国保病院	785,300	813,288	834,956	384,242	450,004	452,290	15,133	17,368	19,885
67	むかわ町 むかわ町鶴川厚生病院	318,110	306,511	320,251	-	-	-	78,181	66,789	65,451
68	日高町 門別国保病院	1,035,136	1,066,655	1,054,015	654,310	675,784	680,118	106,583	122,895	103,544
69	平取町 国保病院	727,525	763,180	787,001	414,665	422,416	456,010	86,913	101,591	103,984
	(新ひだか町計)	(1,742,568)	(1,717,930)	(1,767,974)	(991,452)	(939,030)	(947,068)	(128,061)	(87,337)	(65,098)
70	新ひだか町 新ひだか町立静内病院	1,205,830	1,203,888	1,276,825	675,382	654,994	685,660	94,181	60,980	40,327
71	新ひだか町 新ひだか町立三石国民健康保険病院	536,738	514,042	491,149	316,070	284,036	261,408	33,880	26,357	24,771
72	士幌町 国保病院	892,593	809,094	842,052	543,307	525,367	546,744	71,021	76,410	78,192
73	鹿追町 国保病院	716,470	678,844	581,480	393,555	400,798	382,488	43,796	39,647	40,100
74	芽室町 国保芽室病院	2,005,678	2,034,672	2,035,938	1,037,963	1,238,500	1,199,539	140,200	129,301	116,812
75	大樹町 国保病院	1,008,554	1,041,021	1,035,775	610,889	700,521	735,339	82,712	75,009	74,318
76	広尾町 広尾町国民健康保険病院	-	-	-	-	-	-	-	-	-
77	池田町 十勝いけだ地域医療センター	392,416	407,488	386,695	-	-	-	141,640	133,910	128,981
78	本別町 国保病院	1,202,380	1,192,234	1,137,194	653,444	753,611	724,218	84,380	77,949	82,634
79	足寄町 国保病院	1,069,972	1,022,799	1,039,075	545,275	589,913	601,818	78,376	71,807	70,639
80	厚岸町 厚岸病院	1,128,917	1,153,026	1,219,945	735,332	668,143	680,743	72,101	74,815	75,485
81	標茶町 町立病院	1,059,525	1,097,565	1,088,846	659,149	557,368	570,967	56,838	59,170	63,147
82	別海町 別海病院	2,096,484	2,114,265	2,243,771	1,196,088	1,121,192	1,129,143	145,638	195,862	223,259
83	中標津町 中標津病院	4,039,699	4,105,727	4,142,649	1,687,911	1,856,098	1,870,755	254,053	239,889	193,654
84	標津町 標津町国民健康保険標津病院	887,321	893,742	943,382	554,345	571,454	617,096	62,525	58,024	69,491
85	広域紋別病院企業団 広域紋別病院	3,495,067	3,588,405	3,686,322	1,924,527	1,730,604	1,897,130	510,796	506,265	440,895
86	利尻島国民健康保険病院組合 利尻島国保中央病院	768,486	870,859	862,849	484,889	494,058	507,921	49,163	85,667	85,881
	合 計	243,568,839	242,426,836	246,754,513	121,428,853	125,378,319	127,449,011	16,588,007	16,097,790	15,778,022
	対前年度 増 減 (千円)	3,501,983	△ 1,142,003	4,327,677	1,516,881	3,949,466	2,070,692	△ 602,501	△ 490,217	△ 319,768
	増減率 (%)	1.5	△ 0.5	1.8	1.3	3.3	1.7	△ 3.5	△ 3.0	△ 2.0