

北海道建設部見積用参考資料等提供システム

QuMaOS (クマオス)

北海道建設部 Hokkaido Construction Department

見積用参考資料 Quotation Reference Material

ダウンロードサービス Download Service



～操作マニュアル～

北海道建設部

Version1.3

目次

1	はじめに.....	3
2	必要動作環境.....	3
3	マニュアルの見方.....	3
4	利用規約.....	3
5	システムの操作説明.....	4
5.1	通常の利用.....	4
5.1.1	利用者登録の方法.....	4
5.1.2	ログインの方法.....	8
5.1.3	案件の検索方法.....	12
5.1.4	見積用参考資料等のダウンロード方法.....	16
5.1.5	(金入り) 案件の検索方法.....	23
5.1.6	公表用金入り設計書等のダウンロード方法.....	24
5.1.7	ログアウトの方法.....	26
5.2	利用者情報を変更する方法.....	27
5.3	利用者情報を削除する方法.....	30
5.4	利用規約を確認する方法.....	32
6	注意事項のまとめ.....	33

1 はじめに

本システムは、インターネットに接続できるパソコンで Web ブラウザを操作し、北海道建設部が提供する工事等の見積用参考資料等や、入札後案件の実施設計書(金入り)の電子ファイルをダウンロードすることができるシステムです。

本システムを利用するには利用者登録が必要です。

本操作マニュアルでは、システムの利用に必要な利用者登録方法から、利用者の全ての操作方法について記載しています。


なお、本システムを利用するに当たっては、必ず利用規約を確認してください。

2 必要動作環境

- ・インターネットに接続されたパソコン一式（主に本体、モニター、キーボード、マウス）
 ※公表資料をダウンロードするため、ファイルの保存場所、容量に注意してください。
 ダウンロードする画面には、ファイルの容量を表記しております。それ以上の容量を確保してください。
- ・Web ブラウザ（Microsoft Edge および GoogleChrome にて動作確認は行っています）
 ※Microsoft Edge および GoogleChrome 以外の Web ブラウザの場合、画面表示の一部が崩れる等が考えられます。
- ・電子メール（電子メールを受け取れる環境が必要です）
- ・PDF ファイル閲覧アプリケーション（.pdf 形式のファイルが閲覧できるもの）
- ・Excel ファイル閲覧アプリケーション（.xlsx 形式のファイルが閲覧できるもの）
- ・ZIP ファイル解凍アプリケーション（.zip 形式のファイルが解凍できるもの）

3 マニュアルの見方

マニュアル内では、下表のような表現で注意点などを解りやすく説明しています。

	画面などで、説明している箇所を赤枠で囲んでいます。
文字の赤文字	注意事項を記載しています。
文字の青文字	アドバイスやヒントを記載しています。
【画面メッセージ名】	画面イメージの上部に括弧書きで名称を記載しています。

4 利用規約

システムから確認する事ができます。

※利用規約の確認方法は、「利用規約を確認する方法」を参照してください。

5 システムの操作説明

5.1 通常の利用

5.1.1 利用者登録の方法

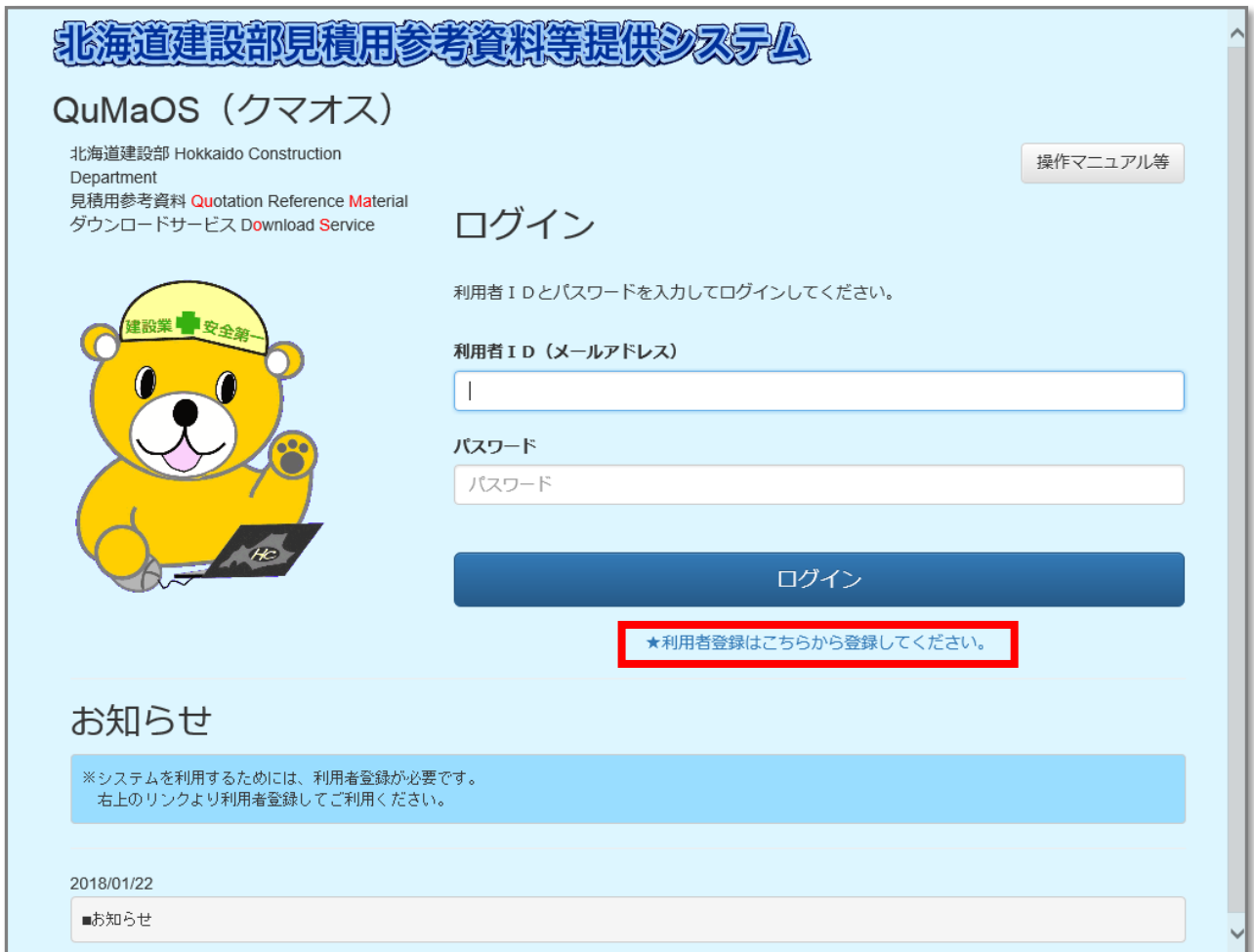
本システムは、Web ブラウザで操作します。

インターネットに接続できるパソコンでブラウザを起動し、下記 URL をアドレスバーに入力して呼び出します。



呼び出すとシステムの【ログイン画面】が表示されます。

【ログイン画面】



【ログイン画面】の **ログイン** ボタンの下側に **利用者登録はこちらから登録してください。** リンクがあるのでクリックしてください。

※利用者 ID (メールアドレス) やパスワードは使いません。空欄で問題ありません。

※操作前にお知らせをよく読み、システムの状態を確認してからご利用ください。

クリックすると【利用規約画面】が表示されます。

規約を読んだ上で同意する場合は、**進む**ボタンをクリックしてください。

※同意できない場合は、**戻る**ボタンをクリックしてください。【ログイン画面】に戻ります。

【利用規約画面】


北海道建設部見積用参考資料等提供システム

利用規約

北海道建設部見積用参考資料等提供システム利用規約

第1 目的
本規約は、北海道建設部（以下「建設部」といいます。）が運営する北海道建設部見積用参考資料等提供システム（以下「システム」といいます。）の利用に関し必要な事項について定めるものです。

第2 システム

- 1 北海道が発注する工事等（北海道建設工事執行規則（昭和39年5月6日北海道規則第60号）に基づき執行する建設工事及び建設工事に係る調査、設計、測量等の業務をいいます。以下同じ。）に関する見積用参考資料等（建設部が定める設計図書等作成要領【請負工事編】、同要領【測量調査設計業務編】及び管轄工事設計図書等作成要領に基づき入札参加者閲覧用として作成する設計図書、図面及び見積用参考資料の電子データをいいます。以下同じ。）及び実施設計書（金入り）（建設部が定める設計図書等作成要領【請負工事編】、同要領【測量調査設計業務編】及び管轄工事設計図書等作成要領に基づき作成する設計図書、図面及び公表用金入り設計書の電子データをいいます。以下同じ。）を、インターネットを介して無料で提供します。
- 2 提供する見積用参考資料等及び実施設計書（金入り）（以下「電子データ」といいます。）の対象は、別表に掲げる部署が所管するものに限りします。

第3 規約の遵守等

- 1 システムを利用する者（以下「利用者」といいます。）は、システムの利用に関する一切の事項について本規約が適用されることに同意しなければなりません。
- 2 本規約を変更した場合は、システムのウェブサイト又は北海道のウェブサイトで周知します。この場合、利用者がシステムの利用を継続したことにより同意したものとします。

第4 利用者登録

- 1 システムを利用するためには、利用者の情報をシステムに登録しなければなりません。
- 2 システムに利用者登録するためには、有効な電子メールアドレスを持ち、システムからの電子メールを受信できることが必要です。
- 3 システムの利用者登録の手続きは次のとおりです。
 - (1) システムのウェブサイトにアクセスし、利用者登録専用ページで利用者情報を仮登録します。
 - (2) 仮登録者には、建設部から直ちに利用者ID及び仮ログインパスワードが発行され、登録したメールアドレスへ電子メールで通知されます。
 - (3) 仮登録者は、通知された利用者ID及び仮ログインパスワードによりシステムにログインします。
 - (4) 初めてシステムにログインした者は、利用者情報変更ページでログインパスワードを変更しなければなりません。
- 4 利用者は、登録した利用者情報の内容に変更が生じた場合は、速やかに利用者情報変更ページで登録情報を変更してください。

第5 利用者の責任

- 1 利用者は、必要なソフトウェア及び通信手段に係るものを含む全ての機器類を自己の責任と負担において準備してください。
- 2 システムを利用する際に発生する通信費を含む利用機器類の運用費用の一切は、利用者の負担となります。
- 3 利用者が使用する機器類には、利用者の責任において、十分なセキュリティ対策を施してください。
- 4 利用者は、利用者ID及びログインパスワードを適切に管理してください。
- 5 利用者は、自己の責任と判断に基づき、システムを利用し得られた電子データを適切に管理し、使用してください。

第6 システムの利用可能時間
原則24時間利用できます。
なお、月1回程度保守点検等のためシステムを停止（以下「計画停止」といいます。）します。その場合は、システムのウェブサイト又は北海道のウェブサイトでお知らせします。

第7 禁止事項

- 1 利用者は、次の各号に該当する行為又はそのおそれがある行為を禁止します。
 - (1) 利用者ID及びログインパスワードを第三者へ貸与又は譲渡、名義変更、売買などを行う行為
 - (2) 他の利用者又は第三者になりすましてシステムを利用する行為
 - (3) システムの運営を妨害する行為

～

十勝総合振興局 帯広建設管理部 建設行政室入札契約課
 釧路総合振興局 釧路建設管理部 建設行政室入札契約課
 建設部 建設局 計画管理課

上記の利用規約に同意して進みますか。

進む
戻る

クリックすると【利用者仮登録画面】が表示されます。

入力項目に登録事項を入力して登録ボタンをクリックしてください。

※利用者 ID として、必ずメールを受け取れる、電子メールのアドレスを入力してください。

※利用者 ID と会社名等、電話番号は必須入力です。他の項目は任意です。

※電子メールのアドレスは重複した利用者登録することはできません。

※リセットボタンをクリックすると入力した情報を全てクリアすることができます。

※戻るボタンをクリックすると【利用規約画面】にもどります。

【利用者仮登録画面】



The screenshot shows the "利用者仮登録" (User Temporary Registration) form. At the top left is the system logo and name. The form title is "利用者仮登録". Below the title are several input fields, each with a label and a red border:

- 利用者ID (メールアドレス) (必須)**: A text input field containing a vertical bar "|".
- 競争入札参加資格者名簿登録番号 (任意)**: A text input field containing "000000000".
- 会社名等 (必須)**: A text input field containing "株式会社〇〇〇".
- 住所 (必須)**: A text input field containing "北海道〇〇市〇〇町〇番地".
- 電話番号 (必須)**: A text input field containing "0000000000".
- FAX番号 (任意)**: A text input field containing "0000000000".

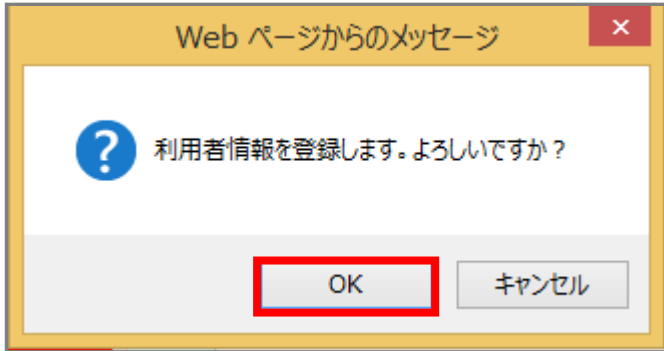
At the bottom left, there are two buttons: "登録" (Register) and "リセット" (Reset).

クリックし、入力に不備が無い場合は、【利用者情報登録確認メッセージ】が表示されます。

内容を確認して問題が無ければ、OK ボタンをクリックしてください。

※キャンセルボタンをクリックすると入力を修正することができます。

【利用者情報登録確認メッセージ】



クリックすると、【利用者情報登録完了メッセージ】が表示されます。

内容を確認して問題が無ければ、OK ボタンをクリックしてください。

※暫くすると登録したメールアドレス宛にシステムからメールが送信されます。

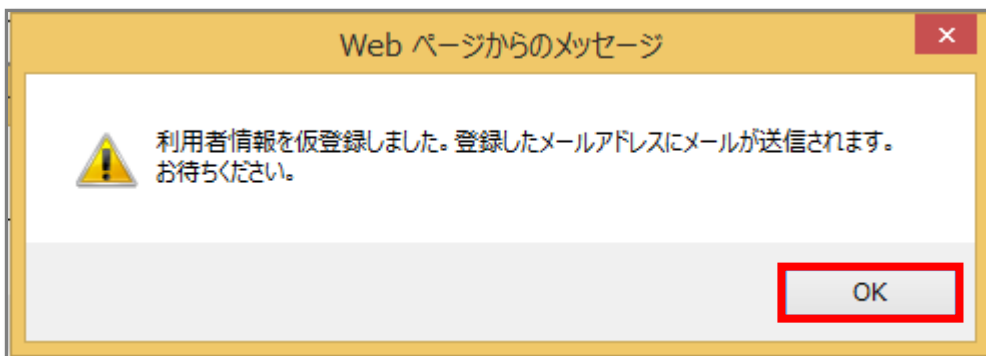
メールには、パスワードが記載してあります。

パスワードは再発行できませんので、紛失・失念に注意してください。

※登録後 24 時間、ログインしなかった場合は、登録は無効となります。

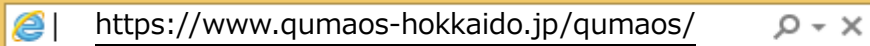
24 時間以内にログインを行い、本登録してください。

【利用者情報登録完了メッセージ】



5.1.2 ログインの方法

インターネットに接続できるパソコンでブラウザを起動し、下記 URL をアドレスバーに入力して呼び出します。



呼び出すとシステムの【ログイン画面】が表示されます。

【ログイン画面】



【ログイン画面】の利用者IDとパスワードの入力項目に入力して、**ログイン**ボタンをクリックしてください。

※2年間システムの利用が無い場合は、利用者情報が削除されます。再度利用者登録してください。

※ログイン前にお知らせをよく読み、システムの状態を確認してからご利用ください。

※利用者IDは利用者登録した電子メールのアドレスです。

※パスワードは、利用者登録時にメールでお知らせしています。ログイン後、利用者情報変更でパスワードを変更している場合は、変更後のパスワードを入力します。

クリックすると初めてログインした時のみ【利用者情報変更画面】が表示されます。

内容を確認し、パスワードは任意に変更して更新ボタンをクリックしてください。

※2回目以降のログインは【案件検索画面】が表示されます。

※パスワードを変更した時は、パスワードを忘れないようにしてください。

※パスワードの漏えいに注意してください。誰かに使われた場合、身に覚えのない設計図書の差し替えメールが来るなどの影響が考えられます。

※リセットボタンをクリックすると入力した情報を全て変更前に戻すことができます。

【利用者情報変更画面】



test@qumaos.hokkaido.jp 様

利用者情報変更

本登録します。パスワードを再設定してご利用ください。

利用者ID
test@qumaos.hokkaido.jp

パスワード(確認のため、2回入力してください)

パスワード

パスワード

競争入札参加資格者名簿登録番号 (任意)

012345678

会社名等 (必須)

テスト建設株式会社札幌本社

住所 (必須)

北海道札幌市中央区北1条西1丁目1番地1号 テストビル3F

電話番号 (必須)

011-231-4111

FAX番号 (任意)

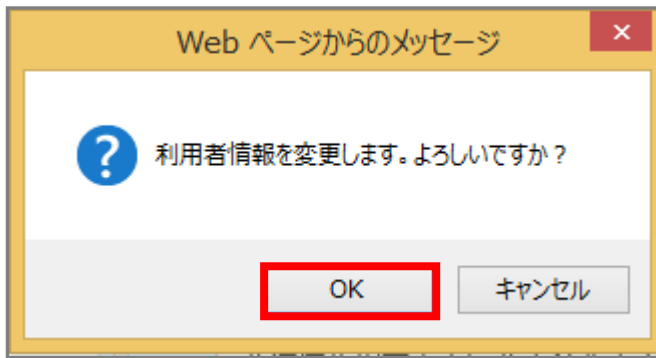
011-231-9999

更新 リセット

【利用者情報変更確認メッセージ】が表示されるので、間違いが無ければOKボタンをクリックしてください。

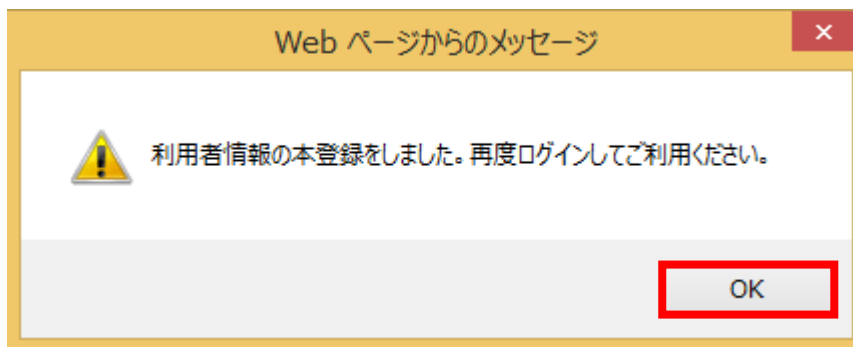
※キャンセルボタンをクリックすると再度編集できます。

【利用者情報変更確認メッセージ】



クリックすると【利用者情報変更完了メッセージ】が表示されるので、OKボタンをクリックします。

【利用者情報変更完了メッセージ】



クリックすると【ログイン画面】に戻ります。

再度ログインしてください。

【ログイン画面】

北海道建設部見積用参考資料等提供システム

QuMaOS (クマオス)

北海道建設部 Hokkaido Construction
Department
見積用参考資料 Quotation Reference Material
ダウンロードサービス Download Service

[操作マニュアル等](#)

ログイン

利用者IDとパスワードを入力してログインしてください。

利用者ID (メールアドレス)

パスワード

パスワード

ログイン

★利用者登録はこちらから登録してください。

お知らせ

※システムを利用するためには、利用者登録が必要です。
右上のリンクより利用者登録をご利用ください。

2018/01/22

■お知らせ

2回目以降のログインは【案件検索画面】が表示されます。

【案件検索画面】

test@qumaos.hokkaido.jp 様

案件検索

部署名 全て

入札予定日 ~

案件名

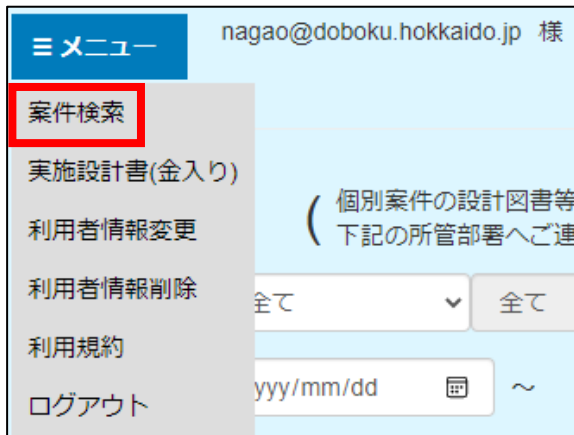
以上がログインの方法です。ログイン後は【案件検索画面】より、案件を検索し、見積用参考資料等をダウンロードし閲覧してください。

5.1.3 案件の検索方法

ログイン後、【メニュー】等から【案件検索画面】を表示します。

※【メニュー】は、各画面の左上に常に表示されています。

【メニュー】



クリックすると【案件検索画面】が表示されます。

【案件検索画面】



※案件を絞り込むことで、目的の案件が探しやすくなるほか、早く検索結果を表示できます。

検索条件は、以下①～③の方法で絞り込むことができます。

- ① 部署名は「建設管理部等」と「出張所等」が選べます。

※クリックすると部局名の一覧がリスト表示されます。クリックして選択すると、右隣の「出張所等」のリストが部局名に沿ったリストとなります。

※全てをクリックすると絞り込みを行っていないこととなります。

- ② 入札予定日（入札予定日の検索範囲を開始～終了まで指定できます。）
③

※カレンダーボタンをクリックするとカレンダーが表示されるので、カレンダーを操作して入札予定日を入力することができます。

カレンダーは、以下の操作ができます。



- ① 入札予定日を直接入力できます。
- ② 年月を選択することが出来ます。
- ③ ↑ボタンをクリックすると前月に、↓ボタンをクリックすると次月に移動します。
- ④ 日をクリックするとクリックした日を入力します。
- ⑤ クリアボタンをクリックすると日付が未入力状態になります。
- ⑥ 今日ボタンをクリックすると、操作日の日付が入力されます。

※サポート外のブラウザでは表示されないか、
カレンダーの表示が違うことがあります。

※指定しなかった場合は、入札予定日で絞り込まずに表示されます。

④ 案件名（あいまい検索します。）

案件名	案件名のあいまい検索
-----	------------

※案件名の一部の文字を入力することで、入力した文字が案件名に含まれる案件を表示します。

検索条件を入力して検索ボタンをクリックします。

※リセットボタンをクリックすると、検索条件を全てクリアすることができます。

クリックすると【案件検索画面】の下部に検索結果が一覧表示されます。

※案件は1,000件まで表示できます。1,000件を超えると警告が表示され、1,000件分のみ表示されます。その場合は検索条件を増やして絞り込みをしてください。

【案件検索画面】

test@qumaos.hokkaido.jp 様


案件検索

部署名 釧路建設管理部 全て

入札予定日 yyyy/mm/dd ~ yyyy/mm/dd

案件名 案件名のあいまい検索

検索
リセット

検索結果：4案件

検索日時：2018/01/10 15:13

No.	案件名	出張所等	入札方式	工種名	入札予定日	公開開始日	公開終了日
1	陸志別川外 道単砂防工事 法面工設計委託	中標津出張所	指名競争入札	土木設計	2017/05/10	2017/04/14	2018/05/09
2	釧路鶴居弟子屈線 舗装（構造改良）工事（補正）	事業課	制限付一般競争入札	舗装	2018/01/24	2017/12/01	2018/01/23
3	釧路鶴居弟子屈線 単独交安（自歩道）工事（補正）	事業課	制限付一般競争入札	一般土木	2018/01/24	2017/12/01	2018/01/23
4	川北茶志骨線（B改-462）交付金工事（サーモン橋塗装工）特別管理産業廃棄物運搬業務委託	中標津出張所	地域限定型一般競争入札	一般土木系業務	2018/01/24	2017/11/30	2018/01/23

上に戻る

5.1.4 見積用参考資料等のダウンロード方法

ログイン後、【メニュー】等から【案件検索画面】を表示し、案件を検索して特定します。

※案件の検索方法は、「案件の検索方法」を参照してください。

【案件検索画面】



メニュー test@qumaos.hokkaido.jp 様

北海道建設部見積用参考資料等提供システム

案件検索

部署名 釧路建設管理部 全て

入札予定日 yyyy/mm/dd ~ yyyy/mm/dd

案件名 案件名のあいまい検索

検索 リセット

検索結果：4案件
検索日時：2018/01/10 15:13

No.	案件名	出張所等	入札方式	工種名	入札予定日	公開開始日	公開終了日
1	陸志別川外 道単砂防工事 法面工設計委託	中標津出張所	指名競争入札	土木設計	2017/05/10	2017/04/14	2018/05/09
2	釧路鶴居弟子屈線 舗装（構造改良）工事（補正）	事業課	制限付一般競争入札	舗装	2018/01/24	2017/12/01	2018/01/23
3	釧路鶴居弟子屈線 単独交安（白歩道）工事（補正）	事業課	制限付一般競争入札	一般土木	2018/01/24	2017/12/01	2018/01/23
4	川北茶志骨線（B改-462）交付金工事（サーモン橋塗装工）特別管理産業廃棄物運搬業務委託	中標津出張所	地域限定型一般競争入札	一般土木系業務	2018/01/24	2017/11/30	2018/01/23

上に戻る

【案件検索画面】の下部一覧より案件名リンクをクリックします。

クリックすると【案件詳細画面】が表示されます。

【案件詳細画面】

test@qumaos.hokkaido.jp 様


案件詳細

工事/委託名 : 礼文島線（防安188）地方道工事概略設計（大備工区）
 部局名 : 稚内建設管理部
 部署名 : 礼文出張所
 入札予定日 : 2018/01/18
 整理番号 : 1
 請負委託区分 : 委託業務
 工種名 : 土木設計

設計図書等

No.	図書分類	図書名	ファイル名	ファイルサイズ	更新日時
0	設計図書等一式	設計図書等一式	201716641103202.zip	886KB	2017/12/08 11:31:36
1	見積用参考資料	見積用参考資料	2017-16-64-1-10-320-2-10-20171208113240039.pdf	85KB	2017/12/08 11:31:36
2	工事（業務）数量総括表	工事（業務）数量総括表	2017-16-64-1-10-320-2-20-20171208113240039.pdf	9KB	2017/12/08 11:31:36
3	特記仕様書	特記仕様書（積算システム作成分）	2017-16-64-1-10-320-2-30-20171208113240039.pdf	663KB	2017/12/08 11:31:36
4	工事（委託）費内訳書	工事（委託）費内訳書	2017-16-64-1-10-320-2-40-20171208113240039.pdf	4KB	2017/12/08 11:31:36
5	設計図	設計図1	2017-16-64-1-10-320-2-90-20171208113240039.pdf	141KB	2017/12/08 11:31:36
6	数量算出書	数量算出書1	2017-16-64-1-10-320-2-180-20171208113240039.pdf	69KB	2017/12/08 11:31:36

【案件詳細画面】下部の設計図書等の一覧の「ファイル名」リンクをクリックするとファイルをダウンロードすることができます。

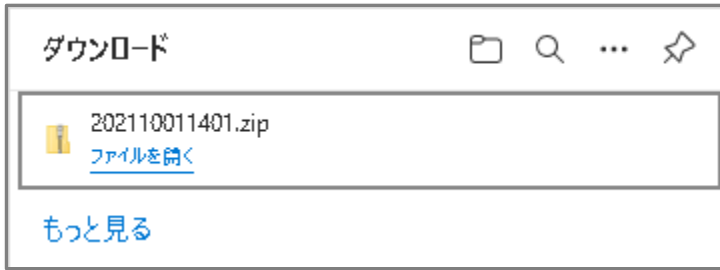
通常は、一覧の最上部（No.0）の「設計図書等一式」により、ZIP ファイル型式で、案件の設計図書全てを一括でダウンロードすることができます。

※資料をダウンロードした後、この案件の設計図書が差し変わった場合は、システムから利用者 ID のメールアドレスにお知らせメールが自動発行されます。

クリックすると【ダウンロード完了の通知】が表示されます。

※ブラウザの機能による動作のため、バージョン等により動作が異なる場合があります。

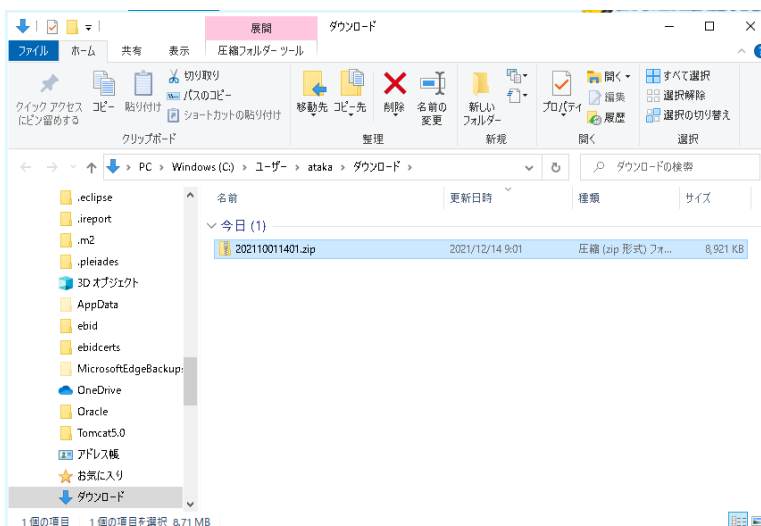
【ダウンロード完了の通知】



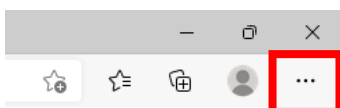
カーソルを合わせるとフォルダのアイコンが表示されます。



フォルダのアイコンをクリックするとダウンロードフォルダが開きます。



通知が表示されない場合は、ブラウザ右上の「…」ボタンからダウンロードを選択してください。





※ダウンロードした ZIP ファイルは解凍してから、PDF ファイル・Excel ファイルを閲覧ソフトでご覧ください。

※ダウンロードの回数に制限等はありません。

※ブラウザの機能による動作のため、バージョン等により動作が異なる場合があります。

一括でダウンロードする方法の他、一覧の列番号1番（No.1）以降は、PDFファイル・Excelファイル型式で、案件の設計図書を個別にダウンロードできます。

資料の差し替えなどが発生した場合などで、個別にダウンロードしたい場合にご利用ください。

【案件詳細画面】

test@qumaos.hokkaido.jp 様

案件詳細

工事/委託名 : 礼文島線（防安188）地方道工事概略設計（大備工区）
 部局名 : 稚内建設管理部
 部署名 : 礼文出張所
 入札予定日 : 2018/01/18
 整理番号 : 1
 請負委託区分 : 委託業務
 工種名 : 土木設計

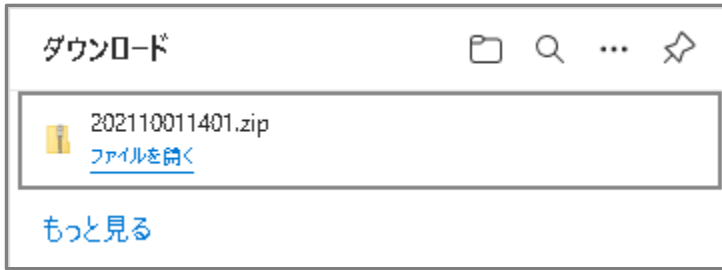
設計図書等

No.	図書分類	図書名	ファイル名	ファイルサイズ	更新日時
0	設計図書等一式	設計図書等一式	201716641103202.zip	886KB	2017/12/08 11:31:36
1	見積用参考資料	見積用参考資料	2017-16-64-1-10-320-2-10-20171208113240039.pdf	85KB	2017/12/08 11:31:36
2	工事（業務）数量総括表	工事（業務）数量総括表	2017-16-64-1-10-320-2-20-20171208113240039.pdf	9KB	2017/12/08 11:31:36
3	特記仕様書	特記仕様書（積算システム作成分）	2017-16-64-1-10-320-2-30-20171208113240039.pdf	663KB	2017/12/08 11:31:36
4	工事（委託）費内訳書	工事（委託）費内訳書	2017-16-64-1-10-320-2-40-20171208113240039.pdf	4KB	2017/12/08 11:31:36
5	設計図	設計図1	2017-16-64-1-10-320-2-90-20171208113240039.pdf	141KB	2017/12/08 11:31:36
6	数量算出書	数量算出書1	2017-16-64-1-10-320-2-180-20171208113240039.pdf	69KB	2017/12/08 11:31:36

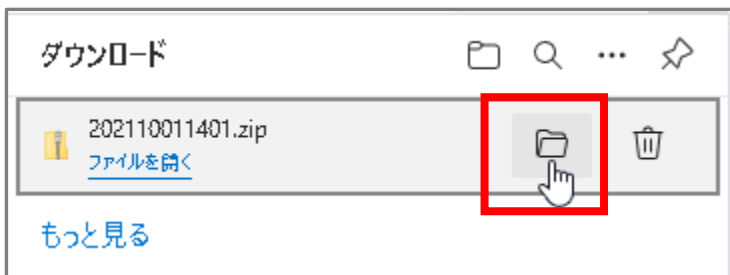
クリックすると【ダウンロード完了の通知】が表示されます。

※ブラウザの機能による動作のため、バージョン等により動作が異なる場合があります。

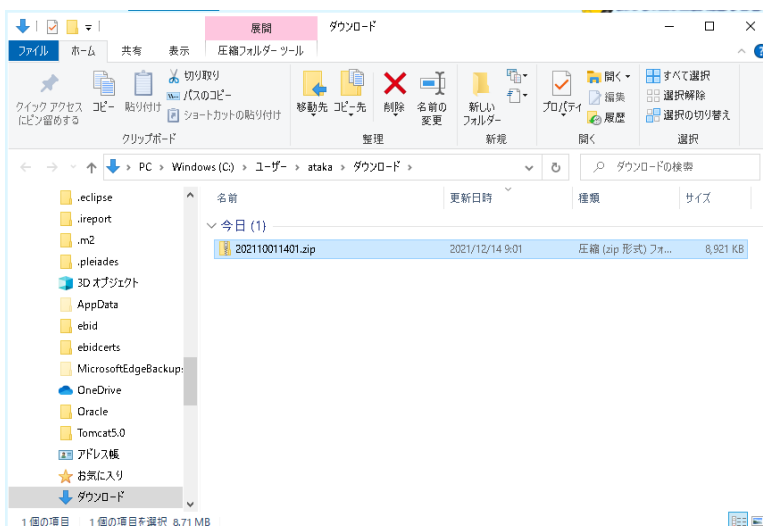
【ダウンロード完了の通知】



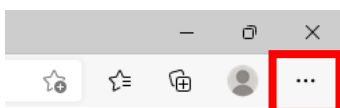
カーソルを合わせるとフォルダのアイコンが表示されます。



フォルダのアイコンをクリックするとダウンロードフォルダが開きます。



通知が表示されない場合は、ブラウザ右上の…ボタンからダウンロードを選択してください。





※ダウンロードした ZIP ファイルは解凍してから、PDF ファイル・Excel ファイルを閲覧ソフトでご覧ください。

※ダウンロードの回数に制限等はありません。

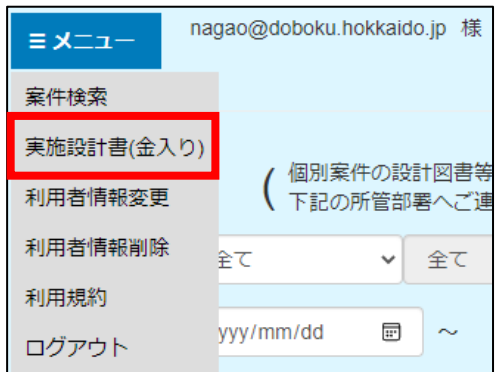
※ブラウザの機能による動作のため、バージョン等により動作が異なる場合があります。

5.1.5（金入り）案件の検索方法

ログイン後、【メニュー】等から【実施設計書（金入り）画面】を表示します。

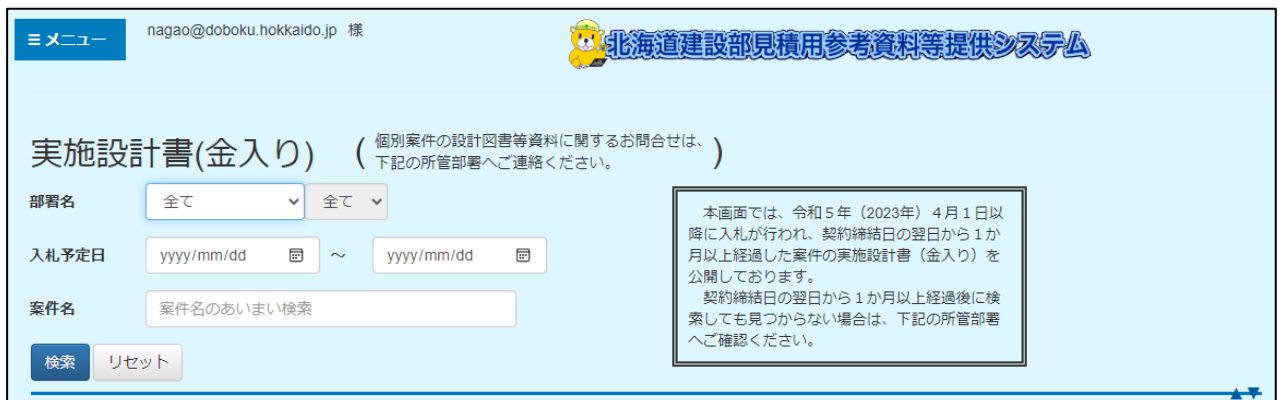
※【メニュー】は、各画面の左上に常に表示されています。

【メニュー】



クリックすると【実施設計書（金入り）画面】が表示されます。

【実施設計書（金入り）画面】



※操作については同等の機能がありますので「5.1.3 案件の検索方法」を参照してください。

5.1.6 公表用金入り設計書等のダウンロード方法

ログイン後、【メニュー】等から【実施設計書（金入り）画面】を表示し、案件を検索して特定します。

※案件の検索方法は、「案件の検索方法」を参照してください。

【実施設計書（金入り）画面】

☰メニュー
nagao@doboku.hokkaido.jp 様


実施設計書(金入り) (個別案件の設計図書等資料に関するお問合せは、下記の所管部署へご連絡ください。)

部署名

入札予定日 ~

案件名

本画面では、令和5年（2023年）4月1日以降に入札が行われ、契約締結日の翌日から1か月以上経過した案件の実施設計書（金入り）を公開しております。

契約締結日の翌日から1か月以上経過後に検索しても見つからない場合は、下記の所管部署へご確認ください。

No	案件名	建管	出張所等	入札方式	工種名	入札予定日	公開開始日	公開終了日
1	真駒内川 総合流域防災工事河道整備検討（補正・明瞭）	札幌	事業課	指名競争入札	技術資料作成	2022/04/06	2022/11/17	2999/12/31
2	古丹別川 砂防工事 用地測量外	留萌	本部	指名競争入札	測量	2022/04/13	2022/12/06	2999/12/31
3	帯広浦幌線 道単局改工事用地測量	帯広	本部	指名競争入札	測量	2022/04/21	2022/11/21	2999/12/31
4	紋別川 河川区域調査	帯広	本部	指名競争入札	測量	2022/04/21	2022/11/22	2999/12/31

【実施設計書（金入り）画面】の下部一覧より 案件名 リンクをクリックします。

クリックすると【案件詳細画面】が表示されます。

【案件詳細画面】

☰メニュー
nagao@doboku.hokkaido.jp 様

実施設計書(金入り)

工事/委託名 : 古丹別川 砂防工事 用地測量外
 部局名 : 留萌建設管理部
 部署名 : 本部
 入札予定日 : 2022/04/13
 整理番号 : 15
 請負委託区分 : 委託業務
 工種名 : 測量

設計図書等

No.	図書分類	図書名	ファイル名	ファイルサイズ	更新日時
0	設計図書等一式	設計図書等一式	2022150380102.zip	2MB	2022/12/06 14:20:21
1	公表用金入り設計書	公表用金入り設計書	2022-15-0-3-80-10-2-10-20221206142009970.PDF	265KB	2022/12/06 14:20:12
2	工事(業務)数量総括表	工事(業務)数量総括表	2022-15-0-3-80-10-2-20-20221206142009970.PDF	31KB	2022/12/06 14:20:19
3	特記仕様書	特記仕様書(積算システム作成分)		0KB	2022/12/06 14:20:50
4	工事(委託)費内訳書	工事(委託)費内訳書	2022-15-0-3-80-10-2-40-20221206142009970.PDF	5KB	2022/12/06 14:20:19
5	設計図	設計図1	2022-15-0-3-80-10-2-90-20221206142009970.PDF	848KB	2022/12/06 14:20:20
6	設計計算書	設計計算書1	2022-15-0-3-80-10-2-150-20221206142009970.PDF	480KB	2022/12/06 14:20:20
7	数量算出書	数量算出書1		0KB	2022/12/06 14:20:50
8	その他	その他1	2022-15-0-3-80-10-2-900-20221206142009970.PDF	938KB	2022/12/06 14:20:21

戻る

【案件詳細画面】下部の設計図書等の一覧のファイル名リンクをクリックするとファイルをダウンロードすることができます。

※操作については同等の機能がありますので「5.1.4 見積用参考資料等のダウンロード方法」を参照してください。

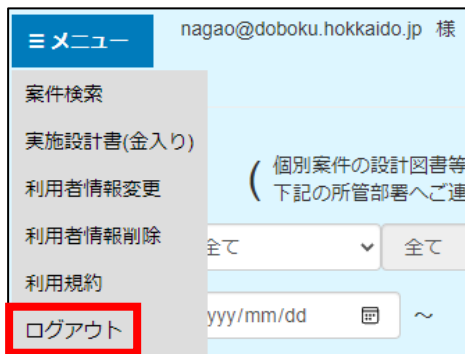
5.1.7 ログアウトの方法

ログアウトは、ログイン中の画面の左上にあるメニューから行います。

ログイン中、【メニュー】からログアウトをクリックします。

※【メニュー】は、各画面の左上に常に表示されています。

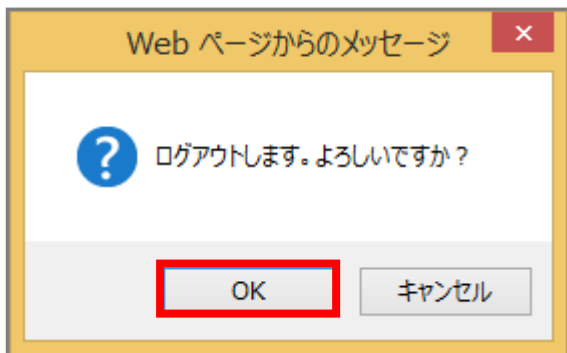
【メニュー】



クリックすると【ログアウト確認メッセージ】が表示されるのでOKボタンをクリックするとログアウトします。

※ログアウト後は、ログイン画面に遷移します。

【ログアウト確認メッセージ】



※ブラウザやタブを閉じても特に問題はありません。

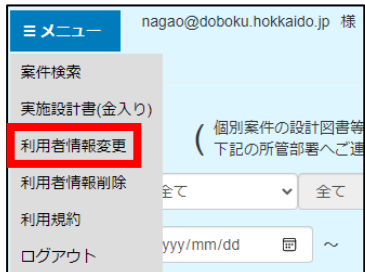
※システム利用中にログアウトせずにブラウザをやタブを閉じても特に問題はありません。

5.2 利用者情報を変更する方法

ログイン後、【メニュー】から【利用者情報変更】を表示します。

※ログイン方法は、ログインの方法を参照してください。

【メニュー】



メニュー nagao@doboku.hokkaido.jp 様

- 案件検索
- 実施設計書(金入り)
- 利用者情報変更** (個別案件の設計図書等
下記の所管部署へご連絡)
- 利用者情報削除 全て 全て
- 利用規約
- ログアウト yyy/mm/dd ~

クリックすると【利用者情報変更】が表示されます。

【利用者情報変更画面】



メニュー test@qumaos.hokkaido.jp 様

利用者情報変更

利用者ID
test@qumaos.hokkaido.jp

パスワード(確認のため、2回入力してください)

競争入札参加資格者名簿登録番号(任意)
012345678

会社名等(必須)
テスト建設株式会社札幌本社

住所(必須)
北海道札幌市中央区北1条西1丁目1番地1号 テストビル3F

電話番号(必須)
011-231-4111

FAX番号(任意)
011-231-9999

更新 リセット

戻る

内容を変更して**更新**ボタンをクリックしてください。

※利用者 ID（メールアドレス）は変更できません。変更したい場合は別のメールアドレスで新たに利用者登録してください。

※パスワードを変更した時は、パスワードを忘れないようにしてください。

※パスワードは確認のため 2 回入力してください。

※**リセット**ボタンをクリックすると入力した情報を全て変更前に戻すことができます。

※更新登録後は、変更前に戻すことはできません。

【利用者情報変更画面】

☰メニュー test@qumaos.hokkaido.jp 様  北海道建設部見積用参考資料等提供システム

利用者情報変更

利用者 ID
test@qumaos.hokkaido.jp

パスワード(確認のため、2回入力してください)

●●●●

●●●●

競争入札参加資格者名簿登録番号 (任意)

012345678

会社名等 (必須)

テスト建設株式会社札幌本社

住所 (必須)

北海道札幌市中央区北 1 条西 1 丁目 1 番地 1 号 テストビル 3F

電話番号 (必須)

011-231-4111

FAX番号 (任意)

011-231-9999

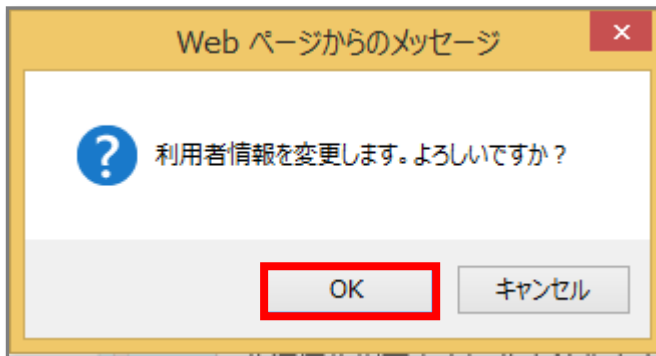
更新 リセット

戻る

【利用者情報変更確認メッセージ】が表示されるので、間違いが無ければOKボタンをクリックしてください。

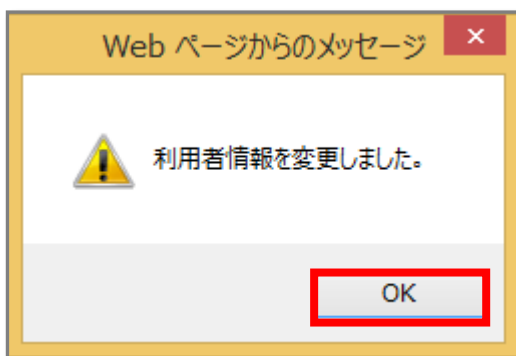
※キャンセルボタンをクリックすると再度編集できます。

【利用者情報変更確認メッセージ】



クリックすると【利用者情報変更完了メッセージ】が表示されるので、OKボタンをクリックします。

【利用者情報変更完了メッセージ】



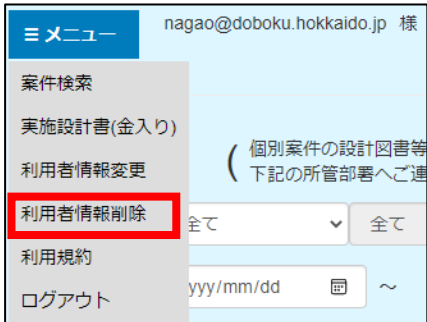
以上で、利用者情報が変更され、【案件検索画面】に戻ります。

5.3 利用者情報を削除する方法

ログイン後、【メニュー】から【利用者情報削除】を表示します。

※ログイン方法は、「ログインの方法」を参照してください。

【メニュー】



クリックすると【利用者情報削除】が表示されます。

【利用者情報削除画面】



利用者 ID をよく確認して削除ボタンをクリックしてください。

※戻るボタンをクリックすると【案件検索画面】が表示されます。

【利用者情報変更画面】



test@qumaos.hokkaido.jp 様

利用者情報削除

利用者ID
test@qumaos.hokkaido.jp

競争入札参加資格者名簿登録番号
012345678

会社名
テスト建設株式会社札幌本社

住所
北海道札幌市中央区北1条西1丁目1番地1号 テストビル3F

電話番号
011-231-4111

FAX番号
011-231-9999

削除

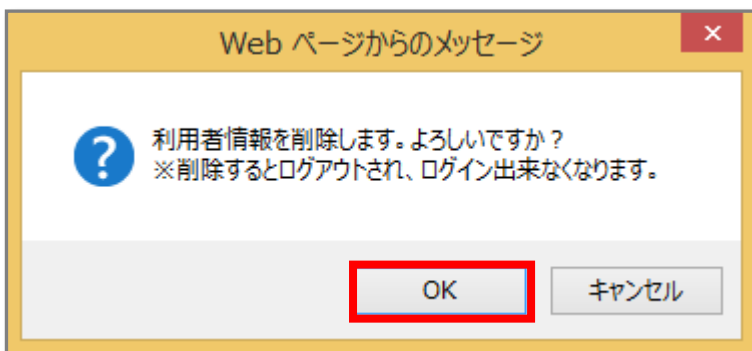
戻る

【利用者情報削除確認メッセージ】が表示されるので、間違いが無ければOKボタンをクリックしてください。

※利用者情報を削除すると自動的にログアウトされます。

※キャンセルボタンをクリックすると再度編集できます。

【利用者情報削除確認メッセージ】



Web ページからのメッセージ

? 利用者情報を削除します。よろしいですか?
※削除するとログアウトされ、ログイン出来なくなります。

OK キャンセル

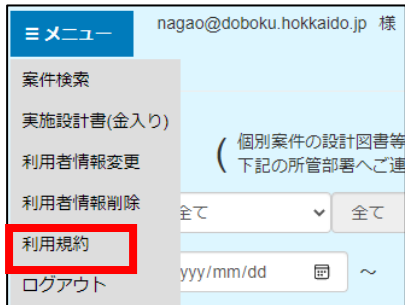
利用者情報が削除され、【ログイン画面】に戻ります。

5.4 利用規約を確認する方法

ログイン後、【メニュー】から【利用規約画面】を表示します。

※ログイン方法は、「ログインの方法」を参照してください。

【メニュー】



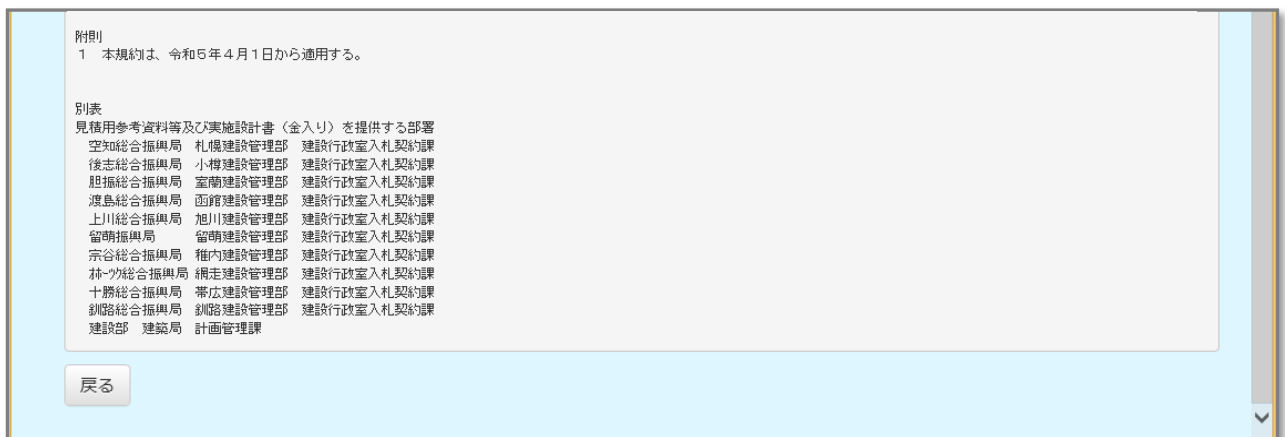
クリックすると【利用者規約画面】が表示されます。

【利用者規約画面】


 A screenshot of the '利用規約' (Terms of Use) page. The page title is '利用規約'. The content includes:

- 北海道建設部見積用参考資料等提供システム利用規約
- 第1 目的: 本規約は、北海道建設部（以下「建設部」といいます。）が運営する北海道建設部見積用参考資料等提供システム（以下「システム」といいます。）の利用に関し必要な事項について定めるものです。
- 第2 システム:
 - 北海道が発注する工事等（北海道建設工事執行規則（昭和39年5月6日北海道規則第60号）に基づき執行する建設工事及び建設工事に係る調査、設計、測量等の業務をいいます。以下同じ。）に関する見積用参考資料等（建設部が定める設計図書等作成要領【請負工事編】、同要領【測量調査設計業務編】及び管轄工事設計図書等作成要領に基づき入札参加者閲覧用として作成する設計図書、図面及び見積用参考資料の電子データをいいます。以下同じ。）及び実施設計書（金入り）（建設部が定める設計図書等作成要領【請負工事編】、同要領【測量調査設計業務編】及び管轄工事設計図書等作成要領に基づき作成する設計図書、図面及び公表用金入り設計書の電子データをいいます。以下同じ。）を、インターネットを介して無料で提供します。
 - 提供する見積用参考資料等及び実施設計書（金入り）（以下「電子データ」といいます。）の対象は、別表に掲げる部署が所管するものに限りします。
- 第3 規約の遵守等:
 - システムを利用する者（以下「利用者」といいます。）は、システムの利用に関する一切の事項について本規約が適用されることに同意しなければなりません。
 - 本規約を変更した場合は、システムのウェブサイト又は北海道のウェブサイトで周知します。この場合、利用者がシステムの利用を継続したことにより同意したものとします。
- 第4 利用者登録:
 - システムを利用するためには、利用者の情報をシステムに登録しなければなりません。
 - システムに利用者登録するためには、有効な電子メールアドレスを持ち、システムからの電子メールを受信できることが必要です。
 - システムの利用者登録の手続きは次のとおりです。
 - システムのウェブサイトへアクセスし、利用者登録専用ページで利用者情報を仮登録します。
 - 仮登録者には、建設部から直ちに利用者ID及び仮ログインパスワードが発行され、登録したメールアドレスへ電子メールで通知されます。
 - 仮登録者は、通知された利用者ID及び仮ログインパスワードによりシステムにログインします。
 - 初めてシステムにログインした者は、利用者情報変更ページでログインパスワードを変更しなければなりません。
 - 利用者は、登録した利用者情報の内容に変更が生じた場合は、速やかに利用者情報変更ページで登録情報を変更してください。

～


 A screenshot of the '別表' (Table) section of the Terms of Use page. The table lists departments that provide estimates and implementation design documents.

別表		
見積用参考資料等及び実施設計書（金入り）を提供する部署		
空知総合振興局	札幌建設管理部	建設行政室入札契約課
後志総合振興局	小樽建設管理部	建設行政室入札契約課
胆振総合振興局	室蘭建設管理部	建設行政室入札契約課
渡島総合振興局	西館建設管理部	建設行政室入札契約課
上川総合振興局	旭川建設管理部	建設行政室入札契約課
留萌振興局	留萌建設管理部	建設行政室入札契約課
宗谷総合振興局	稚内建設管理部	建設行政室入札契約課
十勝総合振興局	網走建設管理部	建設行政室入札契約課
十勝総合振興局	帯広建設管理部	建設行政室入札契約課
釧路総合振興局	釧路建設管理部	建設行政室入札契約課
建設部	建築局	計画管理課

 A '戻る' (Back) button is located at the bottom left of the table area.

※戻るボタンをクリックすると【案件検索画面】に遷移します。

6 注意事項のまとめ

システムを利用する上での注意事項をまとめます。

- ① 公表資料をダウンロードするため、パソコンのファイルの保存場所、容量には注意してください
- ② Microsoft Edge または GoogleChrome を推奨しています。Microsoft Edge または GoogleChrome 以外の Web ブラウザの場合、画面表示の一部が崩れるなどの場合があります。
- ③ 必ずメールを受け取れる電子メールのアドレスで利用者登録して利用してください。
- ④ 利用者 ID（メールアドレス）は後から変更できません。
- ⑤ パスワードは再発行できません。紛失や失念に注意してください。
- ⑥ パスワードの漏えいに注意してください。身に覚えのない設計図書の差し替えメールが来るなどの影響が考えられます。
- ⑦ 仮登録後は 24 時間以内に本登録してください。
- ⑧ 2 年間システムにログインしなかった場合は、利用者情報が削除されます。
- ⑨ ダウンロードしたファイルが差し変わった場合は自動で通知メールが発行されます。
- ⑩ 動作やダウンロードが遅い場合は、システムが一時的に込み合っている場合があります。少し時間を置いてからもう一度利用してみてください。